

## Бухгалтерский баланс

на 31 декабря 2022 г.

|   |  |                                 |
|---|--|---------------------------------|
|   |  | Коды                            |
| Форма по ОКУД                                       |  | <b>0710001</b>                  |
| Дата (число, месяц, год)                            |  | <b>31 12 2022</b>               |
| Организация   | <b>Общество с ограниченной ответственностью СПЕЦИАЛИЗИРОВАННЫЙ ЗАСТРОЙЩИК "ЯР ТАУ"</b> | по ОКПО <b>35599571</b>         |
| Идентификационный номер налогоплательщика           |  | ИНН <b>1650374051</b>           |
| Вид экономической деятельности                      | <b>Деятельность заказчика-застройщика, генерального подрядчика</b>                     | по ОКВЭД 2 <b>71.12.2</b>       |
| Организационно-правовая форма / форма собственности | <b>Общества с ограниченной ответственностью / Частная собственность</b>                | по ОКОПФ / ОКФС <b>12300 16</b> |
| Единица измерения: в тыс. рублей                    |  | по ОКЕИ <b>384</b>              |

Местонахождение (адрес)

**423838, Татарстан респ, Набережные Челны г, имени Ильдара Маннанова ул, д. № 10, оф. 5**

Бухгалтерская отчетность подлежит обязательному аудиту  ДА  НЕТ

Наименование аудиторской организации/фамилия, имя, отчество (при наличии) индивидуального аудитора

**ООО "ГОРАУДИТ"**

Идентификационный номер налогоплательщика аудиторской организации/индивидуального аудитора

ИНН **1650010520**

Основной государственный регистрационный номер аудиторской организации/индивидуального аудитора

ОГРН/  
ОГРНИП **1021602019812**

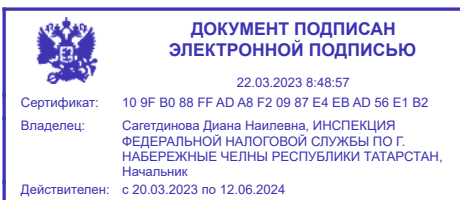
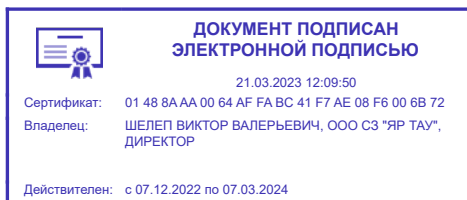
| Пояснения | Наименование показателя                                    | Код  | На 31 декабря 2022 г. | На 31 декабря 2021 г. | На 31 декабря 2020 г. |
|-----------|--|------|-----------------------|-----------------------|-----------------------|
|           | <b>АКТИВ</b>   |      |                       |                       |                       |
|           | <b>I. ВНЕОБОРОТНЫЕ АКТИВЫ</b>                              |      |                       |                       |                       |
|           | Нематериальные активы                                      | 1110 | -                     | -                     | -                     |
|           | Результаты исследований и разработок                       | 1120 | -                     | -                     | -                     |
|           | Нематериальные поисковые активы                            | 1130 | -                     | -                     | -                     |
|           | Материальные поисковые активы                              | 1140 | -                     | -                     | -                     |
|           | Основные средства  | 1150 | 118 597               | 51 850                | -                     |
|           | Доходные вложения в материальные ценности                  | 1160 | -                     | -                     | -                     |
|           | Финансовые вложения  | 1170 | -                     | -                     | -                     |
|           | Отложенные налоговые активы                                | 1180 | -                     | -                     | -                     |
|           | Прочие внеоборотные активы                                 | 1190 | -                     | -                     | -                     |
|           | Итого по разделу I   | 1100 | 118 597               | 51 850                | -                     |
|           | <b>II. ОБОРОТНЫЕ АКТИВЫ</b>                                |      |                       |                       |                       |
|           | Запасы   | 1210 | 206                   | 3                     | -                     |
|           | Налог на добавленную стоимость по приобретенным ценностям  | 1220 | 10 202                | 14                    | -                     |
|           | Дебиторская задолженность                                  | 1230 | 18 471                | 16 997                | -                     |
|           | Финансовые вложения (за исключением денежных эквивалентов) | 1240 | -                     | -                     | 3 000                 |
|           | Денежные средства и денежные эквиваленты                   | 1250 | 820                   | 1 445                 | 12                    |
|           | Прочие оборотные активы                                    | 1260 | 9 732                 | 9 864                 | 8                     |
|           | Итого по разделу II  | 1200 | 39 431                | 28 322                | 3 020                 |
|           | <b>БАЛАНС</b>  | 1600 | 158 028               | 80 173                | 3 020                 |

| Пояснения | Наименование показателя  | Код  | На 31 декабря<br>2022 г. | На 31 декабря<br>2021 г. | На 31 декабря<br>2020 г. |
|-----------|--|------|--------------------------|--------------------------|--------------------------|
|           | <b>ПАССИВ</b>  |      |                          |                          |                          |
|           | <b>III. КАПИТАЛ И РЕЗЕРВЫ</b>  |      |                          |                          |                          |
|           | Уставный капитал (складочный капитал, уставный фонд, вклады товарищей) | 1310 | 20                       | 20                       | 10                       |
|           | Собственные акции, выкупленные у акционеров                            | 1320 | -                        | -                        | -                        |
|           | Переоценка внеоборотных активов  | 1340 | -                        | -                        | -                        |
|           | Добавочный капитал (без переоценки)                                    | 1350 | -                        | -                        | -                        |
|           | Резервный капитал  | 1360 | -                        | -                        | -                        |
|           | Нераспределенная прибыль (непокрытый убыток)                           | 1370 | 23                       | 23                       | -                        |
|           | Итого по разделу III   | 1300 | 43                       | 43                       | 10                       |
|           | <b>IV. ДОЛГОСРОЧНЫЕ ОБЯЗАТЕЛЬСТВА</b>                                  |      |                          |                          |                          |
|           | Заемные средства   | 1410 | -                        | -                        | -                        |
|           | Отложенные налоговые обязательства                                     | 1420 | -                        | -                        | -                        |
|           | Оценочные обязательства  | 1430 | -                        | -                        | -                        |
|           | Прочие обязательства   | 1450 | -                        | -                        | -                        |
|           | Итого по разделу IV  | 1400 | -                        | -                        | -                        |
|           | <b>V. КРАТКОСРОЧНЫЕ ОБЯЗАТЕЛЬСТВА</b>                                  |      |                          |                          |                          |
|           | Заемные средства   | 1510 | 18 563                   | 14 784                   | 3 010                    |
|           | Кредиторская задолженность   | 1520 | 106 883                  | 51 279                   | -                        |
|           | Доходы будущих периодов  | 1530 | 32 539                   | 14 067                   | -                        |
|           | Оценочные обязательства  | 1540 | -                        | -                        | -                        |
|           | Прочие обязательства   | 1550 | -                        | -                        | -                        |
|           | Итого по разделу V   | 1500 | 157 985                  | 80 130                   | 3 010                    |
|           | <b>БАЛАНС</b>  | 1700 | 158 028                  | 80 173                   | 3 020                    |

Руководитель \_\_\_\_\_  
(подпись)

**Шелеп Виктор Валерьевич**  
(расшифровка подписи)

10 марта 2023 г.



**Отчет о финансовых результатах**  
за Январь - Декабрь 2022 г.

|   |  |                          |                   |           |             |
|---|--|--------------------------|-------------------|-----------|-------------|
|   |  | Дата (число, месяц, год) | <b>Коды</b>       |           |             |
|   |  | Форма по ОКУД            | <b>0710002</b>    |           |             |
|   |  | по ОКПО                  | <b>31</b>         | <b>12</b> | <b>2022</b> |
| Организация   | <b>Общество с ограниченной ответственностью СПЕЦИАЛИЗИРОВАННЫЙ ЗАСТРОЙЩИК "ЯР ТАУ"</b> | ИНН                      | <b>35599571</b>   |           |             |
| Идентификационный номер налогоплательщика           |  | по ОКВЭД 2               | <b>1650374051</b> |           |             |
| Вид экономической деятельности                      | <b>Деятельность заказчика-застройщика, генерального подрядчика</b>                     | по ОКПОФ / ОКФС          | <b>71.12.2</b>    |           |             |
| Организационно-правовая форма / форма собственности | <b>Общества с ограниченной ответственностью / Частная собственность</b>                | по ОКЕИ                  | <b>12300</b>      | <b>16</b> |             |
| Единица измерения:                                  | в тыс. рублей  |                          | <b>384</b>        |           |             |

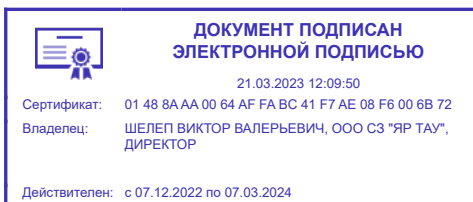
| Пояснения | Наименование показателя                 | Код  | За Январь - Декабрь 2022 г. | За Январь - Декабрь 2021 г. |
|-----------|---|------|-----------------------------|-----------------------------|
|           | Выручка                                 | 2110 | -                           | -                           |
|           | Себестоимость продаж                    | 2120 | -                           | (41)                        |
|           | Валовая прибыль (убыток)                | 2100 | -                           | (41)                        |
|           | Коммерческие расходы                    | 2210 | -                           | -                           |
|           | Управленческие расходы                  | 2220 | -                           | -                           |
|           | Прибыль (убыток) от продаж              | 2200 | -                           | (41)                        |
|           | Доходы от участия в других организациях | 2310 | -                           | -                           |
|           | Проценты к получению                    | 2320 | -                           | 97                          |
|           | Проценты к уплате                       | 2330 | -                           | -                           |
|           | Прочие доходы                           | 2340 | -                           | -                           |
|           | Прочие расходы                          | 2350 | -                           | (27)                        |
|           | Прибыль (убыток) до налогообложения     | 2300 | -                           | 29                          |
|           | Налог на прибыль                        | 2410 | -                           | (8)                         |
|           | в том числе:                            |      |                             |                             |
|           | текущий налог на прибыль                | 2411 | -                           | (8)                         |
|           | отложенный налог на прибыль             | 2412 | -                           | -                           |
|           | Прочее                                  | 2460 | -                           | -                           |
|           | Чистая прибыль (убыток)                 | 2400 | -                           | 21                          |

| Пояснения | Наименование показателя   | Код  | За Январь - Декабрь<br>2022 г. | За Январь - Декабрь<br>2021 г. |
|-----------|---|------|--------------------------------|--------------------------------|
|           | Результат от переоценки внеоборотных активов, не включаемый в чистую прибыль (убыток) периода   | 2510 | -                              | -                              |
|           | Результат от прочих операций, не включаемый в чистую прибыль (убыток) периода                   | 2520 | -                              | -                              |
|           | Налог на прибыль от операций, результат которых не включается в чистую прибыль (убыток) периода | 2530 | -                              | -                              |
|           | Совокупный финансовый результат периода   | 2500 | -                              | 21                             |
|           | Справочно<br>Базовая прибыль (убыток) на акцию  | 2900 | -                              | -                              |
|           | Разводненная прибыль (убыток) на акцию  | 2910 | -                              | -                              |

Руководитель \_\_\_\_\_  
(подпись)

**Шелеп Виктор Валерьевич**  
(расшифровка подписи)

10 марта 2023 г.



**Отчет об изменениях капитала  
за Январь - Декабрь 2022 г.**

Организация Общество с ограниченной ответственностью СПЕЦИАЛИЗИРОВАННЫЙ ЗАСТРОЙЩИК "ЯР ТАУ"

Идентификационный номер налогоплательщика

Вид экономической деятельности Деятельность заказчика-застройщика, генерального подрядчика

Организационно-правовая форма / форма собственности

Общества с ограниченной ответственностью / Частная собственность

Единица измерения: в тыс. рублей

Форма по ОКУД

Дата (число, месяц, год)

по ОКПО

ИНН

по ОКВЭД 2

по ОКОПФ / ОКФС

по ОКЕИ

| Коды       |    |      |
|------------|----|------|
| 0710004    |    |      |
| 31         | 12 | 2022 |
| 35599571   |    |      |
| 1650374051 |    |      |
| 71.12.2    |    |      |
| 12300      | 16 |      |
| 384        |    |      |

**1. Движение капитала**

| Наименование показателя                                     | Код  | Уставный капитал | Собственные акции, выкупленные у акционеров | Добавочный капитал | Резервный капитал | Нераспределенная прибыль (непокрытый убыток) | Итого |
|---|------|------------------|---|--------------------|-------------------|--|-------|
| Величина капитала на 31 декабря 2020 г.                     | 3100 | 10               | -   | -                  | -                 | -  | 10    |
| <u>За 2021 г.</u>   |      |                  |   |                    |                   |  |       |
| Увеличение капитала - всего:                                | 3210 | 10               | -   | -                  | -                 | 23   | 33    |
| в том числе:  |      |                  |   |                    |                   |  |       |
| чистая прибыль  | 3211 | X                | X   | X                  | X                 | 23   | 23    |
| переоценка имущества  | 3212 | X                | X   | -                  | X                 | -  | -     |
| доходы, относящиеся непосредственно на увеличение капитала  | 3213 | X                | X   | -                  | X                 | -  | -     |
| дополнительный выпуск акций                                 | 3214 | -                | -   | -                  | X                 | X  | -     |
| увеличение номинальной стоимости акций                      | 3215 | -                | -   | -                  | X                 | -  | X     |
| реорганизация юридического лица                             | 3216 | -                | -   | -                  | -                 | -  | -     |
| взнос участника   | 3217 | 10               | -   | -                  | -                 | -  | 10    |
| Уменьшение капитала - всего:                                | 3220 | -                | -   | -                  | -                 | -  | -     |
| в том числе:  |      |                  |   |                    |                   |  |       |
| убыток  | 3221 | X                | X   | X                  | X                 | -  | -     |
| переоценка имущества  | 3222 | X                | X   | -                  | X                 | -  | -     |
| расходы, относящиеся непосредственно на уменьшение капитала | 3223 | X                | X   | -                  | X                 | -  | -     |
| уменьшение номинальной стоимости акций                      | 3224 | -                | -   | -                  | X                 | -  | -     |
| уменьшение количества акций                                 | 3225 | -                | -   | -                  | X                 | -  | -     |
| реорганизация юридического лица                             | 3226 | -                | -   | -                  | -                 | -  | -     |

|           |      |   |   |   |   |   |   |
|-----------|------|---|---|---|---|---|---|
| дивиденды | 3227 | X | X | X | X | - | - |
|-----------|------|---|---|---|---|---|---|

| Наименование показателя  | Код  | Уставный капитал | Собственные акции,<br>выкупленные у<br>акционеров | Добавочный капитал | Резервный капитал | Нераспределенная<br>прибыль<br>(непокрытый убыток) | Итого |
|--|------|------------------|---|--------------------|-------------------|--|-------|
| Изменение добавочного капитала                                 | 3230 | X                | X   | -                  | -                 | -  | X     |
| Изменение резервного капитала                                  | 3240 | X                | X   | X                  | -                 | -  | X     |
| Величина капитала на 31 декабря 2021 г.                        | 3200 | 20               | -   | -                  | -                 | 23   | 43    |
| <u>За 2022 г.</u>  |      |                  |   |                    |                   |  |       |
| Увеличение капитала - всего:                                   | 3310 | -                | -   | -                  | -                 | -  | -     |
| в том числе:   |      |                  |   |                    |                   |  |       |
| чистая прибыль   | 3311 | X                | X   | X                  | X                 | -  | -     |
| переоценка имущества   | 3312 | X                | X   | -                  | X                 | -  | -     |
| доходы, относящиеся непосредственно на<br>увеличение капитала  | 3313 | X                | X   | -                  | X                 | -  | -     |
| дополнительный выпуск акций                                    | 3314 | -                | -   | -                  | X                 | X  | -     |
| увеличение номинальной стоимости акций                         | 3315 | -                | -   | -                  | X                 | -  | X     |
| реорганизация юридического лица                                | 3316 | -                | -   | -                  | -                 | -  | -     |
| Уменьшение капитала - всего:                                   | 3320 | -                | -   | -                  | -                 | -  | -     |
| в том числе:   |      |                  |   |                    |                   |  |       |
| убыток   | 3321 | X                | X   | X                  | X                 | -  | -     |
| переоценка имущества   | 3322 | X                | X   | -                  | X                 | -  | -     |
| расходы, относящиеся непосредственно<br>на уменьшение капитала | 3323 | X                | X   | -                  | X                 | -  | -     |
| уменьшение номинальной стоимости<br>акций                      | 3324 | -                | -   | -                  | X                 | -  | -     |
| уменьшение количества акций                                    | 3325 | -                | -   | -                  | X                 | -  | -     |
| реорганизация юридического лица                                | 3326 | -                | -   | -                  | -                 | -  | -     |
| дивиденды  | 3327 | X                | X   | X                  | X                 | -  | -     |
| Изменение добавочного капитала                                 | 3330 | X                | X   | -                  | -                 | -  | X     |
| Изменение резервного капитала                                  | 3340 | X                | X   | X                  | -                 | -  | X     |
| Величина капитала на 31 декабря 2022 г.                        | 3300 | 20               | -   | -                  | -                 | 23   | 43    |

**2. Корректировки в связи с изменением учетной политики и исправлением ошибок**

| Наименование показателя                       | Код  | На 31 декабря 2020 г. | Изменения капитала за 2021 г.   |                       | На 31 декабря 2021 г. |
|---|------|-----------------------|---------------------------------|-----------------------|-----------------------|
|   |      |                       | за счет чистой прибыли (убытка) | за счет иных факторов |                       |
| <b>Капитал - всего</b>                        |      |                       |                                 |                       |                       |
| до корректировок                              | 3400 | 10                    | 23                              | 10                    | 43                    |
| корректировка в связи с:                      |      |                       |                                 |                       |                       |
| изменением учетной политики                   | 3410 | -                     | -                               | -                     | -                     |
| исправлением ошибок                           | 3420 | -                     | -                               | -                     | -                     |
| после корректировок                           | 3500 | 10                    | 23                              | 10                    | 43                    |
| <b>в том числе:</b>                           |      |                       |                                 |                       |                       |
| нераспределенная прибыль (непокрытый убыток): |      |                       |                                 |                       |                       |
| до корректировок                              | 3401 | -                     | 23                              | -                     | 23                    |
| корректировка в связи с:                      |      |                       |                                 |                       |                       |
| изменением учетной политики                   | 3411 | -                     | -                               | -                     | -                     |
| исправлением ошибок                           | 3421 | -                     | -                               | -                     | -                     |
| после корректировок                           | 3501 | -                     | 23                              | -                     | 23                    |
| по другим статьям капитала                    |      |                       |                                 |                       |                       |
| до корректировок                              | 3402 | -                     | -                               | -                     | -                     |
| корректировка в связи с:                      |      |                       |                                 |                       |                       |
| изменением учетной политики                   | 3412 | -                     | -                               | -                     | -                     |
| исправлением ошибок                           | 3422 | -                     | -                               | -                     | -                     |
| после корректировок                           | 3502 | -                     | -                               | -                     | -                     |



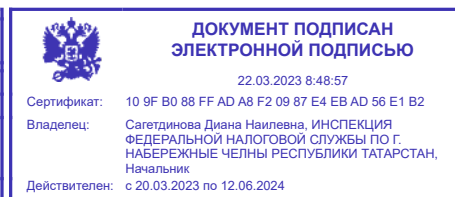
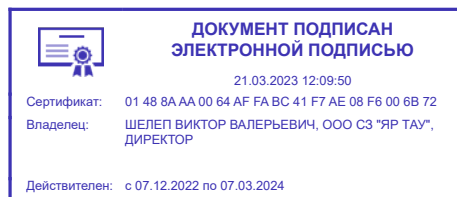
**3. Чистые активы**

| Наименование показателя | Код  | На 31 декабря 2022 г. | На 31 декабря 2021 г. | На 31 декабря 2020 г. |
|-------------------------|------|-----------------------|-----------------------|-----------------------|
| Чистые активы           | 3600 | 32 582                | 14 110                | 10                    |

Руководитель \_\_\_\_\_  
(подпись)

**Шелеп Виктор Валерьевич**  
(расшифровка подписи)

10 марта 2023 г.



**Отчет о движении денежных средств  
за Январь - Декабрь 2022 г.**

|   |  |                          |                   |           |             |
|---|--|--------------------------|-------------------|-----------|-------------|
|   |  | Дата (число, месяц, год) | <b>Коды</b>       |           |             |
|   |  | Форма по ОКУД            | <b>0710005</b>    |           |             |
|   |  | по ОКПО                  | <b>31</b>         | <b>12</b> | <b>2022</b> |
| Организация   | <b>Общество с ограниченной ответственностью СПЕЦИАЛИЗИРОВАННЫЙ ЗАСТРОЙЩИК "ЯР ТАУ"</b> |                          | <b>35599571</b>   |           |             |
| Идентификационный номер налогоплательщика           |  | ИНН                      | <b>1650374051</b> |           |             |
| Вид экономической деятельности                      | <b>Деятельность заказчика-застройщика, генерального подрядчика</b>                     | по ОКВЭД 2               | <b>71.12.2</b>    |           |             |
| Организационно-правовая форма / форма собственности | <b>Общества с ограниченной ответственностью</b>  | по ОКОПФ / ОКФС          | <b>12300</b>      | <b>16</b> |             |
|   | <b>/ Частная собственность</b>   |                          | <b>384</b>        |           |             |
| Единица измерения:                                  | в тыс. рублей  | по ОКЕИ                  |                   |           |             |

| Наименование показателя   | Код  | За Январь - Декабрь 2022 г. | За Январь - Декабрь 2021 г. |
|---|------|-----------------------------|-----------------------------|
| <b>Денежные потоки от текущих операций</b>  |      |                             |                             |
| Поступления - всего   | 4110 | 4 324                       | 3 401                       |
| в том числе:  |      |                             |                             |
| от продажи продукции, товаров, работ и услуг  | 4111 | -                           | -                           |
| арендных платежей, лицензионных платежей, роялти, комиссионных и иных аналогичных платежей  | 4112 | -                           | -                           |
| от перепродажи финансовых вложений  | 4113 | -                           | -                           |
| прочие поступления  | 4119 | 4 324                       | 3 401                       |
| Платежи - всего   | 4120 | (7 592)                     | (13 389)                    |
| в том числе:  |      |                             |                             |
| поставщикам (подрядчикам) за сырье, материалы, работы, услуги   | 4121 | (7 097)                     | (13 368)                    |
| в связи с оплатой труда работников  | 4122 | -                           | -                           |
| процентов по долговым обязательствам  | 4123 | (226)                       | -                           |
| налога на прибыль организаций   | 4124 | (8)                         | -                           |
| прочие платежи  | 4129 | (261)                       | (21)                        |
| Сальдо денежных потоков от текущих операций   | 4100 | (3 268)                     | (9 988)                     |
| <b>Денежные потоки от инвестиционных операций</b>   |      |                             |                             |
| Поступления - всего   | 4210 | -                           | 81                          |
| в том числе:  |      |                             |                             |
| от продажи внеоборотных активов (кроме финансовых вложений)   | 4211 | -                           | -                           |
| от продажи акций других организаций (долей участия)   | 4212 | -                           | -                           |
| от возврата предоставленных займов, от продажи долговых ценных бумаг (прав требования денежных средств к другим лицам)              | 4213 | -                           | 81                          |
| дивидендов, процентов по долговым финансовым вложениям и аналогичных поступлений от долевого участия в других организациях          | 4214 | -                           | -                           |
| прочие поступления  | 4219 | -                           | -                           |
| Платежи - всего   | 4220 | -                           | (70)                        |
| в том числе:  |      |                             |                             |
| в связи с приобретением, созданием, модернизацией, реконструкцией и подготовкой к использованию внеоборотных активов                | 4221 | -                           | -                           |
| в связи с приобретением акций других организаций (долей участия)  | 4222 | -                           | -                           |
| в связи с приобретением долговых ценных бумаг (прав требования денежных средств к другим лицам), предоставление займов другим лицам | 4223 | -                           | -                           |
| процентов по долговым обязательствам, включаемым в стоимость инвестиционного актива   | 4224 | -                           | -                           |
| прочие платежи  | 4229 | -                           | (70)                        |
| Сальдо денежных потоков от инвестиционных операций  | 4200 | -                           | 11                          |

| Наименование показателя   | Код  | За Январь - Декабрь<br>2022 г. | За Январь - Декабрь<br>2021 г. |
|---|------|--------------------------------|--------------------------------|
| <b>Денежные потоки от финансовых операций</b>   |      |                                |                                |
| Поступления - всего   | 4310 | 2 844                          | 11 415                         |
| в том числе:  |      |                                |                                |
| получение кредитов и займов   | 4311 | 2 839                          | 11 400                         |
| денежных вкладов собственников (участников)   | 4312 | 5                              | 15                             |
| от выпуска акций, увеличения долей участия  | 4313 | -                              | -                              |
| от выпуска облигаций, векселей и других долговых ценных бумаг и др.   | 4314 | -                              | -                              |
| прочие поступления  | 4319 | -                              | -                              |
| Платежи - всего   | 4320 | (200)                          | (5)                            |
| в том числе:  |      |                                |                                |
| собственникам (участникам) в связи с выкупом у них акций (долей участия) организации или их выходом из состава участников | 4321 | -                              | (5)                            |
| на уплату дивидендов и иных платежей по распределению прибыли в пользу собственников (участников)                         | 4322 | -                              | -                              |
| в связи с погашением (выкупом) векселей и других долговых ценных бумаг, возврат кредитов и займов                         | 4323 | (200)                          | -                              |
| прочие платежи  | 4329 | -                              | -                              |
| Сальдо денежных потоков от финансовых операций  | 4300 | 2 644                          | 11 410                         |
| <b>Сальдо денежных потоков за отчетный период</b>   | 4400 | (624)                          | 1 433                          |
| <b>Остаток денежных средств и денежных эквивалентов на начало отчетного периода</b>                                       | 4450 | 1 445                          | 12                             |
| <b>Остаток денежных средств и денежных эквивалентов на конец отчетного периода</b>  | 4500 | 821                            | 1 445                          |
| Величина влияния изменений курса иностранной валюты по отношению к рублю  | 4490 | -                              | -                              |

Руководитель \_\_\_\_\_  
(подпись)

**Шелеп Виктор Валерьевич**  
(расшифровка подписи)

10 марта 2023 г.

