

Бухгалтерский баланс

на 31 декабря 2020 г.

		Коды		
		0710001		
		31	12	2020
		46480749		
		5029041190		
		41.20		
		12300	16	
		384		
	Форма по ОКУД			
	Дата (число, месяц, год)			
Организация	Общество с ограниченной ответственностью "Специализированный застройщик "ЮАССстрой"	по ОКПО		
Идентификационный номер налогоплательщика		ИНН		
Вид экономической деятельности	Строительство жилых и нежилых зданий	по ОКВЭД 2		
Организационно-правовая форма / форма собственности	Общества с ограниченной ответственностью / Частная собственность	по ОКОПФ / ОКФС		
Единица измерения:	в тыс. рублей	по ОКЕИ		
Местонахождение (адрес)	141014, Московская обл, Мытищи г, Веры Володиной ул, д. № 33			

Бухгалтерская отчетность подлежит обязательному аудиту ДА НЕТ

Наименование аудиторской организации/фамилия, имя, отчество (при наличии) индивидуального аудитора

Идентификационный номер налогоплательщика аудиторской организации/индивидуального аудитора	ИНН	
Основной государственный регистрационный номер аудиторской организации/индивидуального аудитора	ОГРН/ОГРНИП	

Пояснения	Наименование показателя	Код	На 31 декабря 2020 г.	На 31 декабря 2019 г.	На 31 декабря 2018 г.
	АКТИВ				
	I. ВНЕОБОРОТНЫЕ АКТИВЫ				
	Нематериальные активы	1110	-	-	-
	Результаты исследований и разработок	1120	-	-	-
	Нематериальные поисковые активы	1130	-	-	-
	Материальные поисковые активы	1140	-	-	-
	Основные средства	1150	162 884	131 355	111 894
	Доходные вложения в материальные ценности	1160	-	-	-
	Финансовые вложения	1170	-	10	10
	Отложенные налоговые активы	1180	12	42	35
	Прочие внеоборотные активы	1190	-	-	-
	Итого по разделу I	1100	162 896	131 407	111 939
	II. ОБОРОТНЫЕ АКТИВЫ				
	Запасы	1210	377 460	430 315	541 447
	Налог на добавленную стоимость по приобретенным ценностям	1220	115	318	29
	Дебиторская задолженность	1230	481 532	294 428	263 010
	Финансовые вложения (за исключением денежных эквивалентов)	1240	62 071	178 097	101 672
	Денежные средства и денежные эквиваленты	1250	349	1 773	28 931
	Прочие оборотные активы	1260	3	22	362
	Итого по разделу II	1200	921 531	904 954	935 451
	БАЛАНС	1600	1 084 427	1 036 361	1 047 390

Пояснения	Наименование показателя	Код	На 31 декабря 2020 г.	На 31 декабря 2019 г.	На 31 декабря 2018 г.
	ПАССИВ				
	III. КАПИТАЛ И РЕЗЕРВЫ				
	Уставный капитал (складочный капитал, уставный фонд, вклады товарищей)	1310	70 008	70 008	70 008
	Собственные акции, выкупленные у акционеров	1320	-	-	-
	Переоценка внеоборотных активов	1340	-	-	-
	Добавочный капитал (без переоценки)	1350	-	-	-
	Резервный капитал	1360	-	-	-
	Нераспределенная прибыль (непокрытый убыток)	1370	(19 780)	(29 083)	10 439
	Итого по разделу III	1300	50 228	40 925	80 447
	IV. ДОЛГОСРОЧНЫЕ ОБЯЗАТЕЛЬСТВА				
	Заемные средства	1410	-	-	-
	Отложенные налоговые обязательства	1420	17	35	12
	Оценочные обязательства	1430	-	-	-
	Прочие обязательства	1450	-	-	-
	Итого по разделу IV	1400	17	35	12
	V. КРАТКОСРОЧНЫЕ ОБЯЗАТЕЛЬСТВА				
	Заемные средства	1510	-	-	-
	Кредиторская задолженность	1520	227 281	187 510	150 972
	Доходы будущих периодов	1530	-	-	-
	Оценочные обязательства	1540	806 901	807 891	815 959
	Прочие обязательства	1550	-	-	-
	Итого по разделу V	1500	1 034 182	995 401	966 931
	БАЛАНС	1700	1 084 427	1 036 361	1 047 390

Руководитель

(подпись)

Бутусов Сергей Алексеевич

(расшифровка подписи)

26 марта 2021 г.

**Отчет о финансовых результатах
за Январь - Декабрь 2020 г.**

		Дата (число, месяц, год)	Коды		
		Форма по ОКУД	0710002		
		по ОКПО	31	12	2020
Организация	Общество с ограниченной ответственностью "Специализированный застройщик "ЮАССтрой"		46480749		
Идентификационный номер налогоплательщика		ИНН	5029041190		
Вид экономической деятельности	Строительство жилых и нежилых зданий	по ОКВЭД 2	41.20		
Организационно-правовая форма / форма собственности	Общества с ограниченной ответственностью / Частная собственность	по ОКОПФ / ОКФС	12300	16	
Единица измерения:	в тыс. рублей	по ОКЕИ	384		

Пояснения	Наименование показателя	Код	За Январь - Декабрь 2020 г.	За Январь - Декабрь 2019 г.
	Выручка	2110	145 046	276 227
	Себестоимость продаж	2120	(84 112)	(182 532)
	Валовая прибыль (убыток)	2100	60 934	93 695
	Коммерческие расходы	2210	(932)	(3 802)
	Управленческие расходы	2220	(62 027)	(81 848)
	Прибыль (убыток) от продаж	2200	(2 025)	8 045
	Доходы от участия в других организациях	2310	-	-
	Проценты к получению	2320	184	1 112
	Проценты к уплате	2330	-	(3 270)
	Прочие доходы	2340	79 322	7 751
	Прочие расходы	2350	(93 726)	(49 103)
	Прибыль (убыток) до налогообложения	2300	(16 245)	(35 465)
	Налог на прибыль	2410	172	(289)
	в том числе:			
	текущий налог на прибыль	2411	(187)	(289)
	отложенный налог на прибыль	2412	(12)	-
	Прочее	2460	(386)	(44)
	Чистая прибыль (убыток)	2400	(16 459)	(35 798)

Пояснения	Наименование показателя	Код	За Январь - Декабрь 2020 г.	За Январь - Декабрь 2019 г.
	Результат от переоценки внеоборотных активов, не включаемый в чистую прибыль (убыток) периода	2510	-	-
	Результат от прочих операций, не включаемый в чистую прибыль (убыток) периода	2520	-	-
	Налог на прибыль от операций, результат которых не включается в чистую прибыль (убыток) периода	2530	-	-
	Совокупный финансовый результат периода	2500	(16 459)	(35 798)
	Справочно Базовая прибыль (убыток) на акцию	2900	-	-
	Разводненная прибыль (убыток) на акцию	2910	-	-

Руководитель

(подпись)

Бутусов Сергей Алексеевич

(расшифровка подписи)

26 марта 2021 г.

Отчет об изменениях капитала
за Январь - Декабрь 2020 г.

Коды		
0710004		
31	12	2020
46480749		
5029041190		
41.20		
12300	16	
384		

Форма по ОКУД

Дата (число, месяц, год)

по ОКПО

Общество с ограниченной ответственностью "Специализированный застройщик "ЮАССтрой"

Идентификационный номер налогоплательщика

ИНН

Вид экономической деятельности

по ОКВЭД 2

Строительство жилых и нежилых зданий

Организационно-правовая форма / форма собственности

по ОКOPФ / OKФС

Общества с ограниченной ответственностью / Частная собственность

по ОКЕИ

Единица измерения: в тыс. рублей

1. Движение капитала

Наименование показателя	Код	Уставный капитал	Собственные акции, выкупленные у акционеров	Добавочный капитал	Резервный капитал	Нераспределенная прибыль (непокрытый убыток)	Итого
Величина капитала на 31 декабря 2018 г.	3100	70 008	-	-	-	10 439	80 447
Увеличение капитала - всего:	3210	-	-	-	-	(3 751)	(3 751)
в том числе:							
чистая прибыль	3211	X	X	X	X	-	-
переоценка имущества	3212	X	X	-	X	(3 751)	(3 751)
доходы, относящиеся непосредственно на увеличение капитала	3213	X	X	-	X	-	-
дополнительный выпуск акций	3214	-	-	-	X	-	-
увеличение номинальной стоимости акций	3215	-	-	-	X	-	-
реорганизация юридического лица	3216	-	-	-	-	-	-
Уменьшение капитала - всего:	3220	-	-	-	-	(35 771)	(35 771)
в том числе:							
убыток	3221	X	X	X	X	(35 771)	(35 771)
переоценка имущества	3222	X	X	-	X	-	-
расходы, относящиеся непосредственно на уменьшение капитала	3223	X	X	-	X	-	-
уменьшение номинальной стоимости акций	3224	-	-	-	X	-	-
уменьшение количества акций	3225	-	-	-	X	-	-
реорганизация юридического лица	3226	-	-	-	-	-	-
дивиденды	3227	X	X	X	X	-	-


Наименование показателя	Код	Уставный капитал	Собственные акции, выкупленные у акционеров	Добавочный капитал	Резервный капитал	Нераспределенная прибыль (непокрытый убыток)	Итого
Изменение добавочного капитала	3230	X	X	-	-	-	X
Изменение резервного капитала	3240	X	X	X	-	-	X
Величина капитала на 31 декабря 2019 г.	3200	70 008	-	-	-	(29 083)	40 925
Увеличение капитала - всего: в том числе:	3310	-	-	-	-	25 763	25 763
чистая прибыль	3311	X	X	X	X	-	-
переоценка имущества	3312	X	X	-	X	-	-
доходы, относящиеся непосредственно на увеличение капитала	3313	X	X	-	X	25 763	25 763
дополнительный выпуск акций	3314	-	-	-	X	X	-
увеличение номинальной стоимости акций	3315	-	-	-	X	-	X
реорганизация юридического лица	3316	-	-	-	-	-	-
Уменьшение капитала - всего:	3320	-	-	-	-	(16 459)	(16 459)
в том числе:							
убыток	3321	X	X	X	X	(16 459)	(16 459)
переоценка имущества	3322	X	X	-	X	-	-
расходы, относящиеся непосредственно на уменьшение капитала	3323	X	X	-	X	-	-
уменьшение номинальной стоимости акций	3324	-	-	-	X	-	-
уменьшение количества акций	3325	-	-	-	X	-	-
реорганизация юридического лица	3326	-	-	-	-	-	-
дивиденды	3327	X	X	X	X	-	-
Изменение добавочного капитала	3330	X	X	-	-	-	X
Изменение резервного капитала	3340	X	X	X	X	-	X
Величина капитала на 31 декабря 2020 г.	3300	70 008	-	-	-	(19 780)	50 228

2. Корректировки в связи с изменением учетной политики и исправлением ошибок

Наименование показателя	Код	Изменения капитала за 2019 г.		На 31 декабря 2019 г.
		На 31 декабря 2018 г.	за счет чистой прибыли (убытка)	
Капитал - всего				
до корректировок	3400	-	-	-
корректировка в связи с:				
изменением учетной политики	3410	-	-	-
исправлением ошибок	3420	-	-	-
после корректировок	3500	-	-	-
в том числе:				
нераспределенная прибыль (непокрытый убыток):				
до корректировок	3401	-	-	-
корректировка в связи с:				
изменением учетной политики	3411	-	-	-
исправлением ошибок	3421	-	-	-
после корректировок	3501	-	-	-
по другим статьям капитала				
до корректировок	3402	-	-	-
корректировка в связи с:				
изменением учетной политики	3412	-	-	-
исправлением ошибок	3422	-	-	-
после корректировок	3502	-	-	-

3. Чистые активы

Наименование показателя	Код	На 31 декабря 2020 г.	На 31 декабря 2019 г.	На 31 декабря 2018 г.
Чистые активы	3600	50 228	40 925	80 447



Руководитель Бутусов Сергей Алексеевич
(расшифровка подписи)

26 марта 2021 г.

**Отчет о движении денежных средств
за Январь - Декабрь 2020 г.**

		Дата (число, месяц, год)	Коды		
		Форма по ОКУД	0710005		
		по ОКПО	31	12	2020
Организация	Общество с ограниченной ответственностью "Специализированный застройщик "ЮАССстрой"		46480749		
Идентификационный номер налогоплательщика		ИНН	5029041190		
Вид экономической деятельности	Строительство жилых и нежилых зданий	по ОКВЭД 2	41.20		
Организационно-правовая форма / форма собственности	Общества с ограниченной ответственностью / Частная собственность	по ОКОПФ / ОКФС	12300	16	
Единица измерения:	в тыс. рублей	по ОКЕИ	384		

Наименование показателя	Код	За Январь - Декабрь 2020 г.	За Январь - Декабрь 2019 г.
Денежные потоки от текущих операций			
Поступления - всего	4110	259 496	185 638
в том числе:			
от продажи продукции, товаров, работ и услуг	4111	121 128	172 183
арендных платежей, лицензионных платежей, роялти, комиссионных и иных аналогичных платежей	4112	-	-
от перепродажи финансовых вложений	4113	-	-
	4114	-	-
прочие поступления	4119	138 368	13 455
Платежи - всего	4120	(457 155)	(457 980)
в том числе:			
поставщикам (подрядчикам) за сырье, материалы, работы, услуги	4121	(14 123)	(45 675)
в связи с оплатой труда работников	4122	(3 187)	(4 232)
процентов по долговым обязательствам	4123	-	-
налога на прибыль организаций	4124	(3)	(168)
	4125	-	-
прочие платежи	4129	(439 842)	(407 905)
Сальдо денежных потоков от текущих операций	4100	(197 659)	(272 342)
Денежные потоки от инвестиционных операций			
Поступления - всего	4210	317 262	234 361
в том числе:			
от продажи внеоборотных активов (кроме финансовых вложений)	4211	-	-
от продажи акций других организаций (долей участия)	4212	-	-
от возврата предоставленных займов, от продажи долговых ценных бумаг (прав требования денежных средств к другим лицам)	4213	-	-
дивидендов, процентов по долговым финансовым вложениям и аналогичных поступлений от долевого участия в других организациях	4214	-	-
	4215	-	-
прочие поступления	4219	317 262	234 361
Платежи - всего	4220	(322 052)	(315 099)
в том числе:			
в связи с приобретением, созданием, модернизацией, реконструкцией и подготовкой к использованию внеоборотных активов	4221	-	-
в связи с приобретением акций других организаций (долей участия)	4222	-	-
в связи с приобретением долговых ценных бумаг (прав требования денежных средств к другим лицам), предоставление займов другим лицам	4223	(32 964)	(200)
процентов по долговым обязательствам, включаемым в стоимость инвестиционного актива	4224	-	-
	4225	-	-
прочие платежи	4229	(289 088)	(314 899)
Сальдо денежных потоков от инвестиционных операций	4200	(4 790)	(80 738)

Наименование показателя	Код	За Январь - Декабрь 2020 г.	За Январь - Декабрь 2019 г.
Денежные потоки от финансовых операций			
Поступления - всего	4310	196 440	151 912
в том числе:			
получение кредитов и займов	4311	-	-
денежных вкладов собственников (участников)	4312	-	-
от выпуска акций, увеличения долей участия	4313	-	-
от выпуска облигаций, векселей и других долговых ценных бумаг и др.	4314	-	-
	4315	-	-
прочие поступления	4319	196 440	151 912
Платежи - всего	4320	(137 418)	(29 120)
в том числе:			
собственникам (участникам) в связи с выкупом у них акций (долей участия) организации или их выходом из состава участников	4321	-	-
на уплату дивидендов и иных платежей по распределению прибыли в пользу собственников (участников)	4322	-	-
в связи с погашением (выкупом) векселей и других долговых ценных бумаг, возврат кредитов и займов	4323	(22 050)	(16 527)
	4324	-	-
прочие платежи	4329	(115 368)	(12 593)
Сальдо денежных потоков от финансовых операций	4300	59 022	122 792
Сальдо денежных потоков за отчетный период	4400	(143 427)	(230 288)
Остаток денежных средств и денежных эквивалентов на начало отчетного периода	4450	140 303	89 836
Остаток денежных средств и денежных эквивалентов на конец отчетного периода	4500	349	(140 303)
Величина влияния изменений курса иностранной валюты по отношению к рублю	4490	3 473	149

Руководитель

(подпись)

Бутусов Сергей Алексеевич

(расшифровка подписи)

26 марта 2021 г.

Расчет стоимости чистых активов

Общество с ограниченной ответственностью "Специализированный застройщик "ЮАССтрой"

(наименование организации)

Наименование показателя	Код строки бухгалтерского баланса	На 31 декабря 2020 г.	На 31 декабря 2019 г.	На 31 декабря 2018 г.
Активы				
Нематериальные активы	1110	-	-	-
Результаты исследований и разработок	1120	-	-	-
Нематериальные поисковые активы	1130	-	-	-
Материальные поисковые активы	1140	-	-	-
Основные средства	1150	162 884	131 355	111 894
Доходные вложения в материальные ценности	1160	-	-	-
Финансовые вложения долгосрочные	1170	-	10	10
Отложенные налоговые активы	1180	12	42	35
Прочие внеоборотные активы	1190	-	-	-
Запасы	1210	377 460	430 315	541 447
Налог на добавленную стоимость по приобретенным ценностям	1220	115	318	29
Дебиторская задолженность*	1230	481 532	294 428	263 010
Финансовые вложения краткосрочные	1240	62 071	178 097	101 672
Денежные средства и денежные эквиваленты	1250	349	1 773	28 931
Прочие оборотные активы	1260	3	22	362
ИТОГО активы	-	1 084 427	1 036 361	1 047 390
Пассивы				
Заемные средства долгосрочные	1410	-	-	-
Отложенные налоговые обязательства	1420	17	35	12
Оценочные обязательства долгосрочные	1430	-	-	-
Прочие обязательства долгосрочные	1450	-	-	-
Заемные средства краткосрочные	1510	-	-	-
Кредиторская задолженность	1520	227 281	187 510	150 972
Оценочные обязательства краткосрочные	1540	806 901	807 891	815 959
Прочие обязательства краткосрочные	1550	-	-	-
ИТОГО пассивы	-	1 034 199	995 436	966 943
Стоимость чистых активов	-	50 228	40 925	80 447

* - За исключением задолженности участников (учредителей) по взносам в уставный капитал.

**Пояснения к бухгалтерскому балансу
и отчету о финансовых результатах (тыс. руб.)**

1. Нематериальные активы и расходы на научно-исследовательские, опытно-конструкторские и технологические работы (НИОКР)
1.1. Наличие и движение нематериальных активов

с.1

Наименование показателя	Код	Период	На начало года		Изменения за период						На конец периода		
			первоначальная стоимость	накопленная амортизация и убытки от обесценения	Поступило	Выбыло		начислено амортизации	Убыток от обесценения	Переоценка		первоначальная стоимость	накопленная амортизация и убытки от обесценения
						первоначальная стоимость	накопленная амортизация и убытки от обесценения			Первоначальная стоимость	Накопленная амортизация		
Нематериальные активы - всего	5100	за 2020г.	-	-	-	-	-	-	-	-	-	-	-
	5110	за 2019г.	-	-	-	-	-	-	-	-	-	-	-
в том числе:	5101	за 2020г.	-	-	-	-	-	-	-	-	-	-	-
	5111	за 2019г.	-	-	-	-	-	-	-	-	-	-	-

1.2. Первоначальная стоимость нематериальных активов, созданных самой организацией

Наименование показателя	Код	На 31 декабря 2020 г.		На 31 декабря 2019 г.		На 31 декабря 2018 г.	
		5120	5121	5120	5121	5120	5121
Всего		-	-	-	-	-	-
в том числе:		-	-	-	-	-	-

1.5. Незаконченные и неоформленные НИОКР и незаконченные операции по приобретению нематериальных активов

Наименование показателя	Код	Период	На начало года	Изменения за период			На конец периода
				затраты за период	списано затрат как не давших положительного результата	принято к учету в качестве нематериальных активов или НИОКР	
Затраты по незаконченным исследованиям и разработкам - всего	5160	за 2020г.	-	-	-	-	
	5170	за 2019г.	-	-	-	-	
в том числе:	5161	за 2020г.	-	-	-	-	
	5171	за 2019г.	-	-	-	-	
незаконченные операции по приобретению нематериальных активов - всего	5180	за 2020г.	-	-	-	-	
	5190	за 2019г.	-	-	-	-	
в том числе:	5181	за 2020г.	-	-	-	-	
	5191	за 2019г.	-	-	-	-	

Руководитель _____
(подпись)

Бутусов Сергей Алексеевич
(расшифровка подписи)

26 марта 2021 г.

2.2. Незавершенные капитальные вложения

Наименование показателя	Код	Период	На начало года	Изменения за период			На конец периода
				затраты за период	списано	принято к учету в качестве основных средств или увеличена стоимость	
Незавершенное строительство и незаконченные операции по приобретению, модернизации и т.п. основных средств - всего	5240	за 2020г.	85 971	36 397	(749)	(373)	121 246
	5250	за 2019г.	77 007	33 041	(7 569)	(16 508)	85 971
в том числе:	5241	за 2020г.	-	-	-	-	-
	5251	за 2019г.	-	-	-	-	-

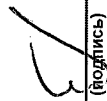
2.3. Изменение стоимости основных средств в результате достройки, дооборудования, реконструкции и частичной ликвидации

Наименование показателя	Код	за 2020г.		за 2019г.	
		увеличение стоимости объектов основных средств в результате достройки, дооборудования, реконструкции - всего	в том числе:	увеличение стоимости объектов основных средств в результате частичной ликвидации - всего:	в том числе:
увеличение стоимости объектов основных средств в результате достройки, дооборудования, реконструкции - всего	5260	-	-	-	-
в том числе:	5261	-	-	-	-
уменьшение стоимости объектов основных средств в результате частичной ликвидации - всего:	5270	-	-	-	-
в том числе:	5271	-	-	-	-

2.4. Иное использование основных средств

Наименование показателя	Код	На 31 декабря 2020 г.	На 31 декабря 2019 г.	На 31 декабря 2018 г.
Переданные в аренду основные средства, числящиеся на балансе	5280	-	-	-
Переданные в аренду основные средства, числящиеся за балансом	5281	-	-	-
Полученные в аренду основные средства, числящиеся на балансе	5282	-	-	-
Полученные в аренду основные средства, числящиеся за балансом	5283	-	-	-
Объекты недвижимости, принятые в эксплуатацию и фактически используемые, находящиеся в процессе государственной регистрации	5284	-	-	-
Основные средства, переведенные на консервацию	5285	-	-	-
Иное использование основных средств (залог и др.)	5286	-	-	-
	5287	-	-	-

Руководитель



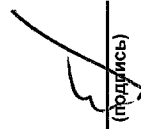
Бутусов Сергей
Алексеевич
(расшифровка подписи)

26 марта 2021 г.

3.2. Иное использование финансовых вложений

Наименование показателя	Код	На 31 декабря 2020 г.	На 31 декабря 2019 г.	На 31 декабря 2018 г.
Финансовые вложения, находящиеся в залоге - всего	5320	-	-	-
в том числе:				
Финансовые вложения, переданные третьим лицам (кроме продажи) - всего	5321	-	-	-
в том числе:				
Иное использование финансовых вложений	5325	-	-	-
	5326	-	-	-
	5329	-	-	-

Руководитель




(подпись)

 Бутусов Сергей Алексеевич
 (расшифровка подписи)

26 марта 2021 г.

4.2. Запасы в залоге

Наименование показателя	Код	На 31 декабря 2020 г.	На 31 декабря 2019 г.	На 31 декабря 2018 г.
Запасы, не оплаченные на отчетную дату - всего	5440	-	-	-
в том числе:				
Запасы, находящиеся в залоге по договору - всего	5441	-	-	-
в том числе:	5445	-	-	-
	5446	-	-	-

Руководитель  (подпись) Бутусов Сергей Алексеевич (расшифровка подписи)

26 марта 2021 г.

5.2. Просроченная дебиторская задолженность

Наименование показателя	Код	На 31 декабря 2020 г.		На 31 декабря 2019 г.		На 31 декабря 2018 г.	
		учтенная по условиям договора	балансовая стоимость	учтенная по условиям договора	балансовая стоимость	учтенная по условиям договора	балансовая стоимость
Всего:	5540	-	-	-	-	-	-
в том числе:							
расчеты с покупателями и заказчиками	5541	-	-	-	-	-	-
расчеты с поставщиками и заказчиками (в части авансовых платежей, предоплат)	5542	-	-	-	-	-	-
прочая	5543	-	-	-	-	-	-
	5544	-	-	-	-	-	-

5.3. Наличие и движение кредиторской задолженности

Наименование показателя	Код	Период	Остаток на начало года	Изменения за период						перевод из кредиторской в дебиторскую задолженность	перевод из дебиторской в кредиторскую задолженность	перевод из долго- в краткосрочную задолженность	Остаток на конец периода		
				поступление			выбыло								
				в результате хозяйственных операций (сумма долга по сделке, операции)	причитающиеся проценты, штрафы и иные начисления	погашение	спливание на финансовый результат								
Долгосрочная кредиторская задолженность - всего	5551	за 2020г.	-	-	-	-	-	-	-	-	-	-	-	-	-
	5571	за 2019г.	-	-	-	-	-	-	-	-	-	-	-	-	-
в том числе:															
кредиты	5552	за 2020г.	-	22 050	-	(22 050)	-	-	-	-	-	-	-	-	-
	5572	за 2019г.	-	18 400	-	(18 400)	-	-	-	-	-	-	-	-	-
займы	5553	за 2020г.	-	10 400	-	(10 400)	-	-	-	-	-	-	-	-	-
	5573	за 2019г.	-	12 530	-	(12 530)	-	-	-	-	-	-	-	-	-
прочая	5554	за 2020г.	-	-	-	-	-	-	-	-	-	-	-	-	-
	5574	за 2019г.	-	-	-	-	-	-	-	-	-	-	-	-	-
	5555	за 2020г.	-	-	-	-	-	-	-	-	-	-	-	-	-
	5575	за 2019г.	-	-	-	-	-	-	-	-	-	-	-	-	-
Краткосрочная кредиторская задолженность - всего	5560	за 2020г.	187 510	44 423	15	(15 789)	407	15	(15 789)	11 060	105	227 281			
	5580	за 2019г.	150 972	74 348	407	(47 897)	407	407	(47 897)	5 457	4 223	187 510			
в том числе:															
расчеты с поставщиками и подрядчиками	5561	за 2020г.	145 251	15 324	-	(12 638)	-	-	(12 638)	2 106	61	150 061			
	5581	за 2019г.	121 660	27 904	-	(5 879)	-	-	(5 879)	933	633	145 251			
авансы полученные	5562	за 2020г.	1 512	917	-	(1 511)	-	-	(1 511)	-	-	919			
	5582	за 2019г.	34 004	855	-	(33 346)	-	-	(33 346)	-	-	1 512			
расчеты по налогам и взносам	5563	за 2020г.	880	(15)	15	(745)	15	15	(745)	1 022	44	1 202			
	5583	за 2019г.	4 345	(43)	407	(7 593)	407	407	(7 593)	174	3 590	880			
кредиты	5564	за 2020г.	-	-	-	-	-	-	-	-	-	-			
	5584	за 2019г.	-	-	-	-	-	-	-	-	-	-			
займы	5565	за 2020г.	-	-	-	-	-	-	-	-	-	-			
	5585	за 2019г.	-	-	-	-	-	-	-	-	-	-			
прочая	5566	за 2020г.	38 895	(8 216)	-	(895)	-	-	(895)	7 932	-	37 717			
	5586	за 2019г.	5 018	30 605	-	(1 078)	-	-	(1 078)	4 350	-	38 895			
	5567	за 2020г.	-	-	-	-	-	-	-	-	-	-			
	5587	за 2019г.	-	-	-	-	-	-	-	-	-	-			
Итого	5550	за 2020г.	187 510	44 423	15	(15 789)	407	15	(15 789)	11 060	105	227 281			
	5570	за 2019г.	150 972	74 348	407	(47 897)	407	407	(47 897)	5 457	4 223	187 510			

5.4. Просроченная кредиторская задолженность

Наименование показателя	Код	На 31 декабря 2020 г.	На 31 декабря 2019 г.	На 31 декабря 2018 г.
Всего	5590	-	-	-
в том числе:				
расчеты с поставщиками и подрядчиками	5591	-	-	-
расчеты с покупателями и заказчиками	5592	-	-	-
прочая задолженность	5593	-	-	-
	5594	-	-	-

Руководитель



 Бутусов Сергей Алексеевич
 (расшифровка подписи)

26 марта 2021 г.

6. Затраты на производство (расходы на продажу)*

Наименование показателя	Код	за 2020г.	за 2019г.
Материальные затраты	5610	25 146	4 711
Расходы на оплату труда	5620	3 249	5 752
Отчисления на социальные нужды	5630	809	1 770
Амортизация	5640	5 392	5 231
Прочие затраты	5650	58 097	138 752
Итого по элементам	5660	92 693	156 216
Фактическая себестоимость проданных товаров	5665	-	-
Изменение остатков (прирост [-]): незавершенного производства, готовой продукции и др.	5670	-	-
Изменение остатков (уменьшение [+]): незавершенного производства, готовой продукции и др.	5680	54 378	111 966
Итого расходы по обычным видам деятельности	5600	147 071	268 182

* - Для организаций, осуществляющих торговую деятельность добавлена строка 5665, учитывающая фактическую себестоимость товаров

Руководитель

Бутусов Сергей Алексеевич

(подпись)

(расшифровка подписи)

26 марта 2021 г.

7. Оценочные обязательства

Наименование показателя	Код	Остаток на начало года	Признано	Погашено	Списано как избыточная сумма	Остаток на конец периода
Оценочные обязательства - всего	5700	807 891	-	(990)	-	806 901
в том числе:	5701	-	-	-	-	-

Руководитель



(подпись)

Бутусов Сергей Алексеевич
 (расшифровка подписи)

26 марта 2021 г.

8. Обеспечения обязательств

Наименование показателя	Код	На 31 декабря 2020 г.	На 31 декабря 2019 г.	На 31 декабря 2018 г.
Полученные - всего	5800	-	-	-
в том числе:				
Выданные - всего	5801	-	-	-
в том числе:	5810	-	-	-
	5811	-	-	-

Руководитель



(подпись)


Бутусов Сергей Алексеевич

(расшифровка подписи)

26 марта 2021 г.

9. Государственная помощь

Наименование показателя	Код	за 2020г.	за 2019г.
Получено бюджетных средств - всего	5900	-	-
в том числе:			
на текущие расходы	5901	-	-
на вложения во внеоборотные активы	5905	-	-
		На начало года	На конец года
Бюджетные кредиты - всего	5910	-	-
в том числе:	5920	-	-
		Получено за год	Возвращено за год
	5911	-	-
	5921	-	-
		за 2020г.	за 2019г.
		за 2019г.	

Руководитель  (подпись)
Бутусов Сергей Алексеевич
 (расшифровка подписи)

26 марта 2021 г.