

Расчет стоимости чистых активов

Общество с ограниченной ответственностью "Базис-Строй"

(наименование организации)

Наименование показателя	Код строки бухгалтерского баланса	На 31 декабря 2019 г.	На 31 декабря 2018 г.	На 31 декабря 2017 г.
Активы				
Нематериальные активы	1110	-	-	-
Результаты исследований и разработок	1120	-	-	-
Нематериальные поисковые активы	1130	-	-	-
Материальные поисковые активы	1140	-	-	-
Основные средства	1150	261	225	-
Доходные вложения в материальные ценности	1160	-	-	-
Финансовые вложения долгосрочные	1170	-	-	-
Отложенные налоговые активы	1180	-	-	-
Прочие внеоборотные активы	1190	244 842	90 833	-
Запасы	1210	10 086	1 959	-
Налог на добавленную стоимость по приобретенным ценностям	1220	-	-	-
Дебиторская задолженность*	1230	41 723	12 279	-
Финансовые вложения краткосрочные	1240	-	-	-
Денежные средства и денежные эквиваленты	1250	544	3 938	-
Прочие оборотные активы	1260	-	-	-
ИТОГО активы	-	297 456	109 235	-
Пассивы				
Заемные средства долгосрочные	1410	-	-	-
Отложенные налоговые обязательства	1420	-	-	-
Оценочные обязательства долгосрочные	1430	-	-	-
Прочие обязательства долгосрочные	1450	216 651	68 223	-
Заемные средства краткосрочные	1510	29 928	24 730	-
Кредиторская задолженность	1520	50 931	16 272	-
Оценочные обязательства краткосрочные	1540	-	-	-
Прочие обязательства краткосрочные	1550	-	-	-
ИТОГО пассивы	-	297 511	109 225	-
Стоимость чистых активов	-	(55)	10	-

* - За исключением задолженности участников (учредителей) по взносам в уставный капитал.

**Пояснения к бухгалтерскому балансу
и отчету о финансовых результатах (тыс. руб)**

1. Нематериальные активы и расходы на научно-исследовательские, опытно-конструкторские и технологические работы (НИОКР)
1.1. Наличие и движение нематериальных активов

с.1

Наименование показателя	Код	Период	Изменения за период						На конец периода			
			На начало года		Выбыло		Поступило	Переоценка		первоначальная стоимость	накопленная амортизация и убытки от обесценения	
			первоначальная стоимость	накопленная амортизация и убытки от обесценения	первоначальная стоимость	накопленная амортизация и убытки от обесценения		Убыток от обесценения	Первоначальная стоимость			Накопленная амортизация
Нематериальные активы - всего	5100	за 2019г.	-	-	-	-	-	-	-	-	-	-
в том числе:	5110	за 2018г.	-	-	-	-	-	-	-	-	-	-
	5101	за 2019г.	-	-	-	-	-	-	-	-	-	-
	5111	за 2018г.	-	-	-	-	-	-	-	-	-	-

1.2. Первоначальная стоимость нематериальных активов, созданных самой организацией

Наименование показателя	Код	На 31 декабря 2019 г.	На 31 декабря 2018 г.	На 31 декабря 2017 г.
		Всего	5120	-
в том числе:	5121	-	-	-

1.3. Нематериальные активы с полностью погашенной стоимостью


Наименование показателя	Код	На 31 декабря 2019 г.	На 31 декабря 2018 г.	На 31 декабря 2017 г.
Всего	5130	-	-	-
в том числе:	5131	-	-	-

1.4. Наличие и движение результатов НИОКР

Наименование показателя	Код	Период	На начало года		Поступило	Изменения за период		На конец периода	
			первоначальная стоимость	часть стоимости, списанной на расходы		первоначальная стоимость	часть стоимости, списанной на расходы	первоначальная стоимость	часть стоимости, списанной на расходы
НИОКР - всего	5140	за 2019г.	-	-	-	-	-	-	-
	5150	за 2018г.	-	-	-	-	-	-	-
в том числе:	5141	за 2019г.	-	-	-	-	-	-	-
	5151	за 2018г.	-	-	-	-	-	-	-

1.5. Незаконченные и неоформленные НИОКР и незаконченные операции по приобретению нематериальных активов

Наименование показателя	Код	Период	На начало года	Изменения за период		На конец периода
				затраты за период	списано затрат как не давших положительного результата	
Затраты по незаконченным исследованиям и разработкам - всего	5160	за 2019г.	-	-	-	-
	5170	за 2018г.	-	-	-	-
в том числе:	5161	за 2019г.	-	-	-	-
	5171	за 2018г.	-	-	-	-
незаконченные операции по приобретению нематериальных активов - всего	5180	за 2019г.	-	-	-	-
	5190	за 2018г.	-	-	-	-
в том числе:	5181	за 2019г.	-	-	-	-
	5191	за 2018г.	-	-	-	-



Руководитель
Корғақов Николай
Николаевич
(подпись)
(расшифровка подписи)

20 февраля 2020 г.

2.2. Незавершенные капитальные вложения

Наименование показателя	Код	Период	На начало года	Изменения за период			На конец периода
				затраты за период	списано	принято к учету в качестве основных средств или увеличена стоимость	
Незавершенное строительство и незаконченные операции по приобретению, модернизации и т.п. основных средств - всего	5240	за 2019г.	-	99	-	(99)	-
	5250	за 2018г.	-	-	-	-	-
в том числе: Снегоуборщик бензиновый Husqvarna ST 227P 9619100-88	5241	за 2019г.	-	99	-	99	-
	5251	за 2018г.	-	-	-	-	-

2.3. Изменение стоимости основных средств в результате достройки, дооборудования, реконструкции и частичной ликвидации

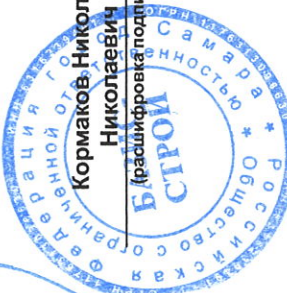
Наименование показателя	Код	за 2019г.		за 2018г.	
		Увеличение стоимости объектов основных средств в результате достройки, дооборудования, реконструкции - всего	Уменьшение стоимости объектов основных средств в результате частичной ликвидации - всего:	Увеличение стоимости объектов основных средств в результате достройки, дооборудования, реконструкции - всего	Уменьшение стоимости объектов основных средств в результате частичной ликвидации - всего:
в том числе:	5260	-	-	-	-
	5261	-	-	-	-
в том числе:	5270	-	-	-	-
	5271	-	-	-	-

2.4. Иное использование основных средств

Наименование показателя	Код	На 31 декабря 2019 г.	На 31 декабря 2018 г.	На 31 декабря 2017 г.
Переданные в аренду основные средства, числящиеся на балансе	5280	-	-	-
Переданные в аренду основные средства, числящиеся за балансом	5281	-	-	-
Полученные в аренду основные средства, числящиеся на балансе	5282	-	-	-
Полученные в аренду основные средства, числящиеся за балансом	5283	-	-	-
Объекты недвижимости, принятые в эксплуатацию и фактически используемые, находящиеся в процессе государственной регистрации	5284	-	-	-
Основные средства, переведенные на консервацию	5285	-	-	-
Иное использование основных средств (залог и др.)	5286	-	-	-
	5287	-	-	-

Руководитель _____
 (подпись)

Кормаков Николай Николаевич
 (рашифровка подписи)



20 февраля 2020 г.

3.2. Иное использование финансовых вложений

Наименование показателя	Код	На 31 декабря 2019 г.	На 31 декабря 2018 г.	На 31 декабря 2017 г.
Финансовые вложения, находящиеся в залоге - всего	5320	-	-	-
в том числе:				
5321				
Финансовые вложения, переданные третьим лицам (кроме продажи) - всего	5325	-	-	-
в том числе:				
5326		-	-	-
5329		-	-	-
Иное использование финансовых вложений		-	-	-

Руководитель _____
 (подпись)


Кормаков Николай
 Николаевич
 (расшифровка подписи)



20 февраля 2020 г.

4.2. Запасы в залоге

Наименование показателя	Код	На 31 декабря 2019 г.	На 31 декабря 2018 г.	На 31 декабря 2017 г.
Запасы, не оплаченные на отчетную дату - всего	5440	-	-	-
в том числе:				
5441	5441	-	-	-
Запасы, находящиеся в залоге по договору - всего	5445	-	-	-
в том числе:				
5446	5446	-	-	-



Кормаков Николай
Николаевич
(расшифровка подписи)

Руководитель _____
(подпись)

20 февраля 2020 г.

5. Дебиторская и кредиторская задолженность
5.1. Наличие и движение дебиторской задолженности

Наименование показателя	Код	Период	На начало года		Изменения за период						На конец периода						
			учтенная по условиям договора	величина резерва по сомнительным долгам	в результате хозяйственных операций (сумма долга по сделке, операции)	причитающиеся проценты, штрафы и иные начисления	погашение	выбыло	списание на финансовый результат	восстановление резерва	перевод из долго- в краткосрочную задолженность	перевод из дебиторской в кредиторскую задолженность	перевод из кредиторской в дебиторскую задолженность	учтенная по условиям договора	величина резерва по сомнительным долгам		
																поступление	выбыло
Долгосрочная дебиторская задолженность - всего	5501	за 2019г.	-	-	-	-	-	-	-	-	-	-	-	-	-	-	
	5521	за 2018г.	-	-	-	-	-	-	-	-	-	-	-	-	-	-	-
в том числе: Расчеты с покупателями и заказчиками	5502	за 2019г.	-	-	-	-	-	-	-	-	-	-	-	-	-	-	-
	5522	за 2018г.	-	-	-	-	-	-	-	-	-	-	-	-	-	-	-
Авансы выданные	5503	за 2019г.	-	-	-	-	-	-	-	-	-	-	-	-	-	-	-
	5523	за 2018г.	-	-	-	-	-	-	-	-	-	-	-	-	-	-	-
Прочая	5504	за 2019г.	-	-	-	-	-	-	-	-	-	-	-	-	-	-	-
	5524	за 2018г.	-	-	-	-	-	-	-	-	-	-	-	-	-	-	-
Краткосрочная дебиторская задолженность - всего	5505	за 2019г.	-	-	-	-	-	-	-	-	-	-	-	-	-	-	-
	5525	за 2018г.	-	-	-	-	-	-	-	-	-	-	-	-	-	-	-
в том числе: Расчеты с покупателями и заказчиками	5510	за 2019г.	12 279	-	218 837	-	(186 091)	-	-	-	-	-	-	-	-	41 723	-
	5530	за 2018г.	-	-	12 279	-	-	-	-	-	-	-	-	-	-	12 279	-
Авансы выданные	5511	за 2019г.	-	-	9	-	-	-	-	-	-	-	-	-	-	9	-
	5531	за 2018г.	-	-	-	-	-	-	-	-	-	-	-	-	-	-	-
Прочая	5512	за 2019г.	1 213	-	62 950	-	(57 075)	-	-	-	-	-	-	-	-	7 088	-
	5532	за 2018г.	-	-	1 213	-	-	-	-	-	-	-	-	-	-	1 213	-
Итого	5513	за 2019г.	11 066	-	155 879	-	(129 016)	-	-	-	-	-	-	-	-	34 626	-
	5533	за 2018г.	-	-	11 066	-	-	-	-	-	-	-	-	-	-	11 066	-
Итого	5514	за 2019г.	-	-	-	-	-	-	-	-	-	-	-	-	-	-	-
	5534	за 2018г.	-	-	-	-	-	-	-	-	-	-	-	-	-	-	-
Итого	5500	за 2019г.	12 279	-	218 837	-	(186 091)	-	-	-	-	-	-	-	-	41 723	-
	5520	за 2018г.	-	-	12 279	-	-	-	-	-	-	-	-	-	-	12 279	-

5.2. Просроченная дебиторская задолженность

Наименование показателя	Код	На 31 декабря 2019 г.		На 31 декабря 2018 г.		На 31 декабря 2017 г.	
		учтенная по условиям договора	балансовая стоимость	учтенная по условиям договора	балансовая стоимость	учтенная по условиям договора	балансовая стоимость
Всего	5540	-	-	-	-	-	-
в том числе:							
расчеты с покупателями и заказчиками	5541	-	-	-	-	-	-
расчеты с поставщиками и заказчиками (в части авансовых платежей, предоплат)	5542	-	-	-	-	-	-
прочая	5543	-	-	-	-	-	-
	5544	-	-	-	-	-	-

5.3. Наличие и движение кредиторской задолженности

Наименование показателя	Код	Период	Остаток на начало года	Изменения за период				перевод из дебиторской в кредиторскую задолженность	перевод из кредиторской в дебиторскую задолженность	перевод из долгосрочную задолженность	Остаток на конец периода
				в результате хозяйственных операций (сумма долга по сделке, операции)	причитающиеся проценты, штрафы и иные начисления	погашение	выбыло				
Долгосрочная кредиторская задолженность - всего	5551	за 2019г.	-	-	-	-	-	-	-	-	-
	5571	за 2018г.	-	-	-	-	-	-	-	-	-
в том числе: кредиты	5552	за 2019г.	-	-	-	-	-	-	-	-	-
	5572	за 2018г.	-	-	-	-	-	-	-	-	-
	5553	за 2019г.	-	-	-	-	-	-	-	-	-
	5573	за 2018г.	-	-	-	-	-	-	-	-	-
	5554	за 2019г.	-	-	-	-	-	-	-	-	-
	5574	за 2018г.	-	-	-	-	-	-	-	-	-
займы	5555	за 2019г.	-	-	-	-	-	-	X	X	-
	5575	за 2018г.	-	-	-	-	-	-	X	X	-
	5560	за 2019г.	41 002	326 031	-	-	(309 733)	-	-	-	80 860
	5580	за 2018г.	-	50 465	677	-	(10 140)	-	-	-	41 002
	5561	за 2019г.	12 153	151 059	-	-	(113 435)	-	-	-	49 777
	5581	за 2018г.	-	16 061	-	-	(3 908)	-	-	-	12 153
авансы полученные	5562	за 2019г.	-	-	-	-	-	-	-	-	-
	5582	за 2018г.	-	-	-	-	-	-	-	-	-
	5563	за 2019г.	104	3 621	-	-	(3 421)	-	-	-	335
	5583	за 2018г.	-	104	-	-	-	-	-	-	104
	5564	за 2019г.	-	-	-	-	-	-	-	-	-
	5584	за 2018г.	-	-	-	-	-	-	-	-	-
расчеты по налогам и взносам	5565	за 2019г.	24 730	37 207	2 411	-	(32 008)	-	-	-	29 928
	5585	за 2018г.	-	34 193	677	-	(10 140)	-	-	-	24 730
	5566	за 2019г.	4 015	134 145	-	-	(160 869)	-	-	-	820
	5586	за 2018г.	-	107	-	-	-	-	-	-	107
	5567	за 2019г.	-	-	-	-	-	-	X	X	-
	5587	за 2018г.	-	-	-	-	-	-	X	X	-
Итого	5550	за 2019г.	41 002	326 031	-	-	(309 733)	-	X	X	80 860
	5570	за 2018г.	-	50 465	677	-	(10 140)	-	X	X	41 002

5.4. Просроченная кредиторская задолженность

Наименование показателя	Код	На 31 декабря 2019 г.	На 31 декабря 2018 г.	На 31 декабря 2017 г.
Всего	5590	-	-	-
в том числе:				
расчеты с поставщиками и подрядчиками	5591	-	-	-
расчеты с покупателями и заказчиками	5592	-	-	-
прочая задолженность	5593	-	-	-
	5594	-	-	-



Кормаков Николай
Николаевич
(расшифровка подписи)

Руководитель
(подпись)

20 февраля 2020 г.

6. Затраты на производство (расходы на продажу)*

Наименование показателя	Код	за 2019г.	за 2018г.
Материальные затраты	5610	876	12
Расходы на оплату труда	5620	8 125	1 827
Отчисления на социальные нужды	5630	2 441	555
Амортизация	5640	63	-
Прочие затраты	5650	6 839	3 318
Итого по элементам	5660	18 344	5 712
Фактическая себестоимость проданных товаров	5665	-	-
Изменение остатков (прирост [-]): незавершенного производства, готовой продукции и др.	5670	-	-
Изменение остатков (уменьшение [+]): незавершенного производства, готовой продукции и др.	5680	-	-
Итого расходы по обычным видам деятельности	5600	18 344	5 712

* - Для организаций, осуществляющих торговую деятельность добавлена строка 5665, учитывающая фактическую себестоимость товаров

Руководитель _____
 (подпись)

Кормаков Николай Николаевич
 (расшифровка подписи)



20 февраля 2020 г.

7. Оценочные обязательства

Наименование показателя	Код	Остаток на начало года	Признано	Погашено	Списано как избыточная сумма	Остаток на конец периода
Оценочные обязательства - всего	5700	-	-	-	-	-
в том числе:	5701	-	-	-	-	-

Руководитель _____
(подпись)

Кормаков Николай
Николаевич
(расшифровка подписи)



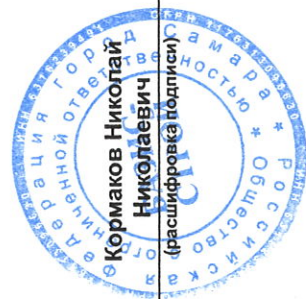
20 февраля 2020 г.

8. Обеспечения обязательств

Наименование показателя	Код	На 31 декабря 2019 г.	На 31 декабря 2018 г.	На 31 декабря 2017 г.
Полученные - всего	5800	-	-	-
в том числе:				
Выданные - всего	5801	-	-	-
в том числе:	5810	-	-	-
	5811	-	-	-



Руководитель _____
(подпись)



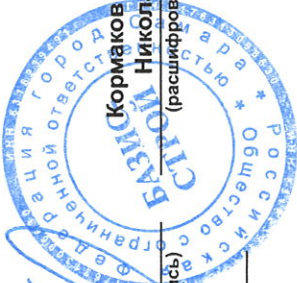
20 февраля 2020 г.

9. Государственная помощь

Наименование показателя	Код	за 2019г.		за 2018г.	
		На начало года	Получено за год	Возвращено за год	На конец года
Получено бюджетных средств - всего	5900	-	-	-	-
в том числе:					
на текущие расходы	5901	-	-	-	-
на вложения во внеоборотные активы	5905	-	-	-	-
		На начало года	Получено за год	Возвращено за год	На конец года
Бюджетные кредиты - всего	5910	-	-	-	-
за 2019г.	5920	-	-	-	-
за 2018г.					
в том числе:					
за 2019г.	5911	-	-	-	-
за 2018г.	5921	-	-	-	-

Руководитель _____
 (подпись)

Кормаков Николай Николаевич
 (расшифровка подписи)



20 февраля 2020 г.