



ИНН 3 6 6 1 0 3 9 2 3 5

КПП 3 6 6 1 0 1 0 0 1 Стр. 0 0 1

Форма по КНД 0710099

Бухгалтерская (финансовая) отчетность

Номер корректировки 0 0 0

Отчетный период (код) 2 2

Отчетный год 2 0 2 3

Общество с ограниченной ответственностью
 СПЕЦИАЛИЗИРОВАННЫЙ ЗАСТРОЙЩИК
 "Воронежское монтажное управление 2"

(наименование организации)

Код вида экономической деятельности по классификатору ОКВЭД 6 8 . 1 0 .

Код по ОКПО 2 6 5 0 8 3 1 6

Форма собственности (по ОКФС) 1 6

Организационно-правовая форма (по ОКОПФ) 6 5

Единица измерения: (тыс.руб./ млн.руб. - код по ОКЕИ) 3 8 4

На _____ страницах

с приложением документов или их копий на _____ листах

**Достоверность и полноту сведений, указанных
 в настоящем документе, подтверждаю:**

 1 - руководитель
 2 - уполномоченный представитель

 Как у н и н
 Е в г е н и й
 И в а н о в и ч

(фамилия, имя, отчество* руководителя (уполномоченного представителя) полностью)

Подпись _____ Дата 2 0 . 0 7 . 2 0 2 3



 (фамилия, имя, отчество* главного бухгалтера полностью)

Подпись _____

Наименование документа, подтверждающего полномочия представителя

* Отчество при наличии

**Заполняется работником налогового органа
 Сведения о представлении документа**

 Данный документ представлен (код) _____
 на _____ страницах

в составе (отметить знаком V)

 0710001 0710002
 0710003 0710004
 0710005 0710006

 с приложением
 документов или их копий на _____ листах

Дата представления документа _____ . _____ . _____

Зарегистрирован за № _____

Фамилия, И.О._____
Подпись



1050 5021

ИНН 3 6 6 1 0 3 9 2 3 5

КПП 3 6 6 1 0 1 0 0 1 Стр. 0 0 2

Местонахождение (адрес)

Почтовый индекс 3 9 4 0 3 3

Субъект Российской Федерации (код) 3 6

Район

Город В о р о н е ж


Населенный пункт (село, поселок и т.п.)

Улица (проспект, переулок и т.п.) В и т р у к а

Номер дома (владения) 1 5

Номер корпуса (строения)

Номер офиса



ИНН 3 6 6 1 0 3 9 2 3 5


КПП 3 6 6 1 0 1 0 0 1 Стр. 0 0 3

Форма по ОКУД 0710001

Бухгалтерский баланс

АКТИВ

| Пояснения ¹ | Наименование показателя | Код | На отчетную дату отчетного периода | На 31 декабря предыдущего года | На 31 декабря года, предшествующего предыдущему |
|-------------------------------|--|------|------------------------------------|--------------------------------|---|
| 1 | 2 | 3 | 4 | 5 | 6 |
| I. ВНЕОБОРОТНЫЕ АКТИВЫ | | | | | |
| | Нематериальные активы | 1110 | | | |
| | Результаты исследований и разработок | 1120 | | | |
| | Нематериальные поисковые активы | 1130 | | | |
| | Материальные поисковые активы | 1140 | | | |
| | Основные средства | 1150 | 1 0 3 2 9 7 | 1 2 0 6 0 5 | 1 3 9 8 3 7 |
| | Доходные вложения в материальные ценности | 1160 | | | |
| | Финансовые вложения | 1170 | | | |
| | Отложенные налоговые активы | 1180 | 1 1 2 9 7 | 7 4 1 8 | |
| | Прочие внеоборотные активы | 1190 | 7 6 0 4 2 7 | 4 2 0 7 3 5 | 5 3 7 2 3 4 |
| | Итого по разделу I | 1100 | 8 7 5 0 2 1 | 5 4 8 7 5 8 | 6 7 7 0 7 1 |
| II. ОБОРОТНЫЕ АКТИВЫ | | | | | |
| | Запасы | 1210 | 2 6 5 6 0 1 | 3 6 3 8 9 2 | 4 8 2 4 9 7 |
| | Налог на добавленную стоимость по приобретенным ценностям | 1220 | 3 3 6 7 3 | 1 9 4 5 6 | 2 4 2 3 9 |
| | Дебиторская задолженность | 1230 | 5 4 4 4 7 9 | 2 4 0 2 5 1 | 3 0 5 2 7 6 |
| | Финансовые вложения (за исключением денежных эквивалентов) | 1240 | 4 4 2 7 2 | 4 4 2 7 2 | 4 4 2 7 2 |
| | Денежные средства и денежные эквиваленты | 1250 | 1 1 6 6 9 | 1 7 2 6 9 | 7 0 3 6 4 |
| | Прочие оборотные активы | 1260 | 4 9 9 | 5 0 1 | 3 2 2 |
| | Итого по разделу II | 1200 | 9 0 0 1 9 3 | 6 8 5 6 4 1 | 9 2 6 9 7 0 |
| | БАЛАНС | 1600 | 1 7 7 5 2 1 4 | 1 2 3 4 3 9 9 | 1 6 0 4 0 4 1 |




ИНН 3 6 6 1 0 3 9 2 3 5

КПП 3 6 6 1 0 1 0 0 1 Стр. 0 0 4

ПАССИВ

| Пояснения ¹ | Наименование показателя | Код | На отчетную дату отчетного периода | На 31 декабря предыдущего года | На 31 декабря года, предшествующего предыдущему |
|---------------------------------------|--|------|------------------------------------|--------------------------------|---|
| 1 | 2 | 3 | 4 | 5 | 6 |
| III. КАПИТАЛ И РЕЗЕРВЫ | | | | | |
| | Уставный капитал (складочный капитал, уставный фонд, вклады товарищей) | 1310 | 1 5 0 0 0 0 0 | 1 5 0 0 0 0 0 | 1 5 0 0 0 0 0 |
| | Собственные акции, выкупленные у акционеров ³ | 1320 | () | () | () |
| | Переоценка внеоборотных активов | 1340 | | | |
| | Добавочный капитал (без переоценки) | 1350 | 3 6 4 1 9 | 2 6 3 4 4 | 1 2 0 4 4 |
| | Резервный капитал | 1360 | | | |
| | Нераспределенная прибыль (непокрытый убыток) | 1370 | 2 9 8 4 6 1 | 2 8 9 7 9 6 | 2 6 4 7 2 5 |
| | Итого по разделу III | 1300 | 4 8 4 8 8 0 | 4 6 6 1 4 0 | 4 2 6 7 6 9 |
| III. ЦЕЛЕВОЕ ФИНАНСИРОВАНИЕ | | | | | |
| | Паевой фонд | 1310 | | | |
| | Целевой капитал | 1320 | | | |
| | Целевые средства | 1350 | | | |
| | Фонд недвижимого и особо ценного движимого имущества | 1360 | | | |
| | Резервный и иные целевые фонды | 1370 | | | |
| | Итого по разделу III | 1300 | | | |
| IV. ДОЛГОСРОЧНЫЕ ОБЯЗАТЕЛЬСТВА | | | | | |
| | Заемные средства | 1410 | 6 5 6 6 3 5 | 4 7 2 2 4 5 | 4 1 0 7 9 3 |
| | Отложенные налоговые обязательства | 1420 | 1 4 7 9 5 | 8 7 5 1 | |
| | Оценочные обязательства | 1430 | | | |
| | Прочие обязательства | 1450 | 4 1 4 5 1 0 | 6 8 3 3 9 | 3 9 7 6 9 1 |
| | Итого по разделу IV | 1400 | 1 0 8 5 9 4 0 | 5 4 9 3 3 5 | 8 0 8 4 8 4 |



ИНН 3 6 6 1 0 3 9 2 3 5

КПП 3 6 6 1 0 1 0 0 1 Стр. 0 0 5

| Пояснения ¹ | Наименование показателя | Код | На отчетную дату отчетного периода | На 31 декабря предыдущего года | На 31 декабря года, предшествующего предыдущему |
|------------------------|---------------------------------------|------|------------------------------------|--------------------------------|---|
| 1 | 2 | 3 | 4 | 5 | 6 |
| | V. КРАТКОСРОЧНЫЕ ОБЯЗАТЕЛЬСТВА | | | | |
| | Заемные средства | 1510 | | | |
| | Кредиторская задолженность | 1520 | 2 0 4 3 9 4 | 2 1 8 9 2 4 | 3 6 8 7 8 8 |
| | Доходы будущих периодов | 1530 | | | |
| | Оценочные обязательства | 1540 | | | |
| | Прочие обязательства | 1550 | | | |
| | Итого по разделу V | 1500 | 2 0 4 3 9 4 | 2 1 8 9 2 4 | 3 6 8 7 8 8 |
| | БАЛАНС | 1700 | 1 7 7 5 2 1 4 | 1 2 3 4 3 9 9 | 1 6 0 4 0 4 1 |

Примечания

- 1) Указывается номер соответствующего пояснения к бухгалтерскому балансу и отчету о прибылях и убытках.
- 2) Здесь и в других формах отчетов вычитаемый или отрицательный показатель показывается в круглых скобках.
- 3) Заполняется некоммерческими организациями.



ИНН 3 6 6 1 0 3 9 2 3 5

КПП 3 6 6 1 0 1 0 0 1 Стр. 0 0 6

Форма по ОКУД 0710002

Отчет о финансовых результатах

| Пояснения ¹ | Наименование показателя | Код | За отчетный период | | За аналогичный период предыдущего года |
|------------------------|---|------|--------------------|-----------------|--|
| | | | 4 | 5 | 5 |
| 1 | 2 | 3 | | | |
| | Выручка ² | 2110 | 1 6 1 4 4 1 | 2 8 7 9 0 9 | |
| | Себестоимость продаж | 2120 | (1 2 9 3 0 2) | (2 3 1 2 2 4) | |
| | Валовая прибыль (убыток) | 2100 | 3 2 1 3 9 | 5 6 6 8 5 | |
| | Коммерческие расходы | 2210 | () | () | |
| | Управленческие расходы | 2220 | (2 7 6 2 7) | (3 2 4 1 3) | |
| | Прибыль (убыток) от продаж | 2200 | 4 5 1 2 | (2 4 2 7 2) | |
| | Доходы от участия в других организациях | 2310 | | | |
| | Проценты к получению | 2320 | 9 4 | 1 3 7 7 | |
| | Проценты к уплате | 2330 | (5 0 3 5) | (1 1 7 4 6) | |
| | Прочие доходы | 2340 | 1 2 0 8 3 | 1 9 6 2 7 | |
| | Прочие расходы | 2350 | (8 2 3) | (4 3 5) | |
| | Прибыль (убыток) до налогообложения | 2300 | 1 0 8 3 1 | 3 3 0 9 5 | |
| | Текущий налог на прибыль | 2410 | | (6 7 0 6) | |
| | в т.ч. постоянные налоговые обязательства (активы) | 2421 | | | |
| | Изменение отложенных налоговых обязательств | 2430 | (2 1 6 7) | | |
| | Изменение отложенных налоговых активов | 2450 | | | |
| | Прочее | 2460 | | | |
| | Чистая прибыль (убыток) | 2400 | 8 6 6 4 | 2 6 3 8 9 | |
| СПРАВОЧНО | | | | | |
| | Результат от переоценки внеоборотных активов, не включаемый в чистую прибыль (убыток) периода | 2510 | | | |
| | Результат от прочих операций, не включаемый в чистую прибыль (убыток) периода | 2520 | | | |
| | Совокупный финансовый результат периода ³ | 2500 | 8 6 6 4 | 2 6 3 8 9 | |
| | Базовая прибыль (убыток) на акцию | 2900 | | | |
| | Разводненная прибыль (убыток) на акцию | 2910 | | | |

Примечания

1) Указывается номер соответствующего пояснения к бухгалтерскому балансу и отчету о прибылях и убытках.

2) Выручка отражается за минусом налога на добавленную стоимость, акцизов.

3) Совокупный финансовый результат периода определяется как сумма строк "Чистая прибыль (убыток)", "Результат от переоценки внеоборотных активов, не включаемый в чистую прибыль (убыток) периода" и "Результат от прочих операций, не включаемый в чистую прибыль (убыток) периода".