

**Бухгалтерский баланс**  
на 30 июня 2021 г.

Организация Общество с ограниченной ответственностью "Перспектива Плюс"  
Идентификационный номер налогоплательщика  
Вид экономической деятельности Строительство зданий и сооружений  
Организационно-правовая форма / форма собственности  
Общество с ограниченной ответственностью / Частная собственность

Единица измерения: в тыс. рублей

Местонахождение (адрес)

644043, Омская обл, Омск г, Чапаева ул, дом № 71, корпус 1, кв.608

Форма по ОКУД

Дата (число, месяц, год)

по ОКПО

ИНН

по ОКВЭД

по ОКОПФ / ОКФС

по ОКЕИ

Коды		
0710001		
30	06	2021
09479104		
5503237693		
41.2		
65	16	
384		

Пояснения	Наименование показателя	Код	На 30 июня 2021 г.	На 31 декабря 2020 г.	На 31 декабря 2019 г.
	<b>АКТИВ</b>				
	<b>I. ВНЕОБОРОТНЫЕ АКТИВЫ</b>				
	Нематериальные активы	1110	-	-	-
	Результаты исследований и разработок	1120	-	-	-
	Нематериальные поисковые активы	1130	-	-	-
	Материальные поисковые активы	1140	-	-	-
	Основные средства	1150	-	-	-
	Доходные вложения в материальные ценности	1160	-	-	-
	Финансовые вложения	1170	-	-	-
	Отложенные налоговые активы	1180	-	-	-
	Прочие внеоборотные активы	1190	40 863	40 967	481 871
	Итого по разделу I	1100	40 863	40 967	481 871
	<b>II. ОБОРОТНЫЕ АКТИВЫ</b>				
	Запасы	1210	-	-	-
	Налог на добавленную стоимость по приобретенным ценностям	1220	1 260	1 257	1 257
	Дебиторская задолженность	1230	1 745	1 817	5 442
	Финансовые вложения (за исключением денежных эквивалентов)	1240	-	-	-
	Денежные средства и денежные эквиваленты	1250	-	2	4
	Прочие оборотные активы	1260	-	-	-
	Итого по разделу II	1200	3 005	3 075	6 702
	<b>БАЛАНС</b>	1600	43 868	44 042	488 573

Пояснения	Наименование показателя	Код	На 30 июня 2021 г.	На 31 декабря 2020 г.	На 31 декабря 2019 г.
	<b>ПАССИВ</b>				
	<b>III. КАПИТАЛ И РЕЗЕРВЫ</b>				
	Уставный капитал (складочный капитал, уставный фонд, вклады товарищей)	1310	10	10	10
	Собственные акции, выкупленные у акционеров	1320	-	-	-
	Переоценка внеоборотных активов	1340	-	-	-
	Добавочный капитал (без переоценки)	1350	-	-	-
	Резервный капитал	1360	-	-	-
	Нераспределенная прибыль (непокрытый убыток)	1370	-	-	-
	Итого по разделу III	1300	10	10	10
	<b>IV. ДОЛГОСРОЧНЫЕ ОБЯЗАТЕЛЬСТВА</b>				
	Заемные средства	1410	1 000	1 000	1 000
	Отложенные налоговые обязательства	1420	-	-	-
	Оценочные обязательства	1430	-	-	-
	Прочие обязательства	1450	-	-	-
	Итого по разделу IV	1400	1 000	1 000	1 000
	<b>V. КРАТКОСРОЧНЫЕ ОБЯЗАТЕЛЬСТВА</b>				
	Заемные средства	1510	-	-	-
	Кредиторская задолженность	1520	5 382	5 556	1 902
	Доходы будущих периодов	1530	37 476	37 476	485 661
	Оценочные обязательства	1540	-	-	-
	Прочие обязательства	1550	-	-	-
	Итого по разделу V	1500	42 858	43 032	487 563
	<b>БАЛАНС</b>	1700	43 868	44 042	488 573



Руководитель

*[Handwritten signature]*  
(подпись)

Хмарина Татьяна  
Вадимовна  
(расшифровка подписи)

Главный бухгалтер

*[Handwritten signature]*  
(подпись)

Хмарина Татьяна  
Вадимовна  
(расшифровка подписи)

15 июля 2021 г.

**Отчет о прибылях и убытках  
за Январь - Июнь 2021г.**

Организация Общество с ограниченной ответственностью "Перспектива Плюс"  
 Идентификационный номер налогоплательщика \_\_\_\_\_  
 Вид экономической деятельности Строительство зданий и сооружений  
 Организационно-правовая форма / форма собственности  
Общество с ограниченной ответственностью / Частная собственность  
 Единица измерения: в тыс. рублей

Дата (число, месяц, год) \_\_\_\_\_  
 Форма по ОКУД \_\_\_\_\_  
 по ОКПО \_\_\_\_\_  
 ИНН \_\_\_\_\_  
 по ОКВЭД \_\_\_\_\_  
 по ОКОПФ / ОКФС \_\_\_\_\_  
 по ОКЕИ \_\_\_\_\_

Коды		
0710002		
30	06	2021
09479104		
5503237693		
41.2		
65		16
384		

Пояснения	Наименование показателя	Код	За Январь - Июнь 2021г.	За Январь - Июнь 2020г.
	Выручка	2110	-	67
	Себестоимость продаж	2120	-	(67)
	Валовая прибыль (убыток)	2100	-	-
	Коммерческие расходы	2210	-	-
	Управленческие расходы	2220	-	-
	Прибыль (убыток) от продаж	2200	-	-
	Доходы от участия в других организациях	2310	-	-
	Проценты к получению	2320	-	-
	Проценты к уплате	2330	-	-
	Прочие доходы	2340	19	401
	Прочие расходы	2350	(19)	(401)
	Прибыль (убыток) до налогообложения	2300	-	-
	Текущий налог на прибыль	2410	-	-
	в т.ч. постоянные налоговые обязательства (активы)	2421	-	-
	Изменение отложенных налоговых обязательств	2430	-	-
	Изменение отложенных налоговых активов	2450	-	-
	Прочее	2460	-	-
	Чистая прибыль (убыток)	2400	-	-

Пояснения	Наименование показателя	Код	За Январь - Июнь 2021г.	За Январь - Июнь 2020г.
	<b>СПРАВОЧНО</b>			
	Результат от переоценки внеоборотных активов, не включаемый в чистую прибыль (убыток) периода	2510	-	-
	Результат от прочих операций, не включаемый в чистую прибыль (убыток) периода	2520	-	-
	Совокупный финансовый результат периода	2500	-	-
	Базовая прибыль (убыток) на акцию	2900	-	-
	Разводненная прибыль (убыток) на акцию	2910	-	-



Руководитель

*[Handwritten signature]*  
(подпись)

Хмарина Татьяна  
Вадимовна  
(расшифровка подписи)

Главный  
бухгалтер

*[Handwritten signature]*  
(подпись)

Хмарина Татьяна  
Вадимовна  
(расшифровка подписи)



ИНН 5503237693



КПП 550301001 стр. 018




## Отчет о движении денежных средств

Форма по ОКУД 0710005

Наименование показателя	Код строки	За отчетный год	За предыдущий год
1	2	3	4
<b>Денежные потоки от текущих операций</b>			
Поступления – всего	4110	94	1310
в том числе:			
от продажи продукции, товаров, работ и услуг	4111	_____	_____
арендных платежей, лицензионных платежей, роялти, комиссионных и иных аналогичных платежей	4112	_____	_____
от перепродажи финансовых вложений	4113	_____	_____
прочие поступления	4119	94	1310
Платежи – всего	4120	(95)	(1313)
в том числе:			
поставщикам (подрядчикам) за сырье, материалы, работы, услуги	4121	(95)	_____
в связи с оплатой труда работников	4122	_____	_____
процентов по долговым обязательствам	4123	_____	_____
налог на прибыль	4124	_____	_____
прочие платежи	4129	(0)	(1313)
Сальдо денежных потоков от текущих операций	4100	(1)	(3)
<b>Денежные потоки от инвестиционных операций</b>			
Поступления – всего	4210	_____	_____
в том числе:			
от продажи внеоборотных активов (кроме финансовых вложений)	4211	_____	_____
от продажи акций других организаций (долей участия)	4212	_____	_____
от возврата предоставленных займов, от продажи долговых ценных бумаг (прав требования денежных средств к другим лицам)	4213	_____	_____
дивидендов, процентов по долговым финансовым вложениям и аналогичных поступлений от долевого участия в других организациях	4214	_____	_____
прочие поступления	4219	_____	_____
Платежи – всего	4220	_____	_____
в том числе:			
в связи с приобретением, созданием, модернизацией, реконструкцией и подготовкой к использованию внеоборотных активов	4221	_____	_____
в связи с приобретением акций других организаций (долей участия)	4222	_____	_____
в связи с приобретением долговых ценных бумаг (прав требования денежных средств к другим лицам), предоставление займов другим лицам	4223	_____	_____
процентов по долговым обязательствам, включаемым в стоимость инвестиционного актива	4224	_____	_____
прочие платежи	4229	_____	_____
Сальдо денежных потоков от инвестиционных операций	4200	_____	_____





ИНН 5503237693

КПП 550301001 стр. 019




+

Наименование показателя 1	Код строки 2	За отчетный год 3	За предыдущий год 4
<b>Денежные потоки от финансовых операций</b>			
Поступления – всего	4310	_____	_____
в том числе:			
получение кредитов и займов	4311	_____	_____
денежных вкладов собственников (участников)	4312	_____	_____
от выпуска акций, увеличения долей участия	4313	_____	_____
от выпуска облигаций, векселей и других долговых ценных бумаг и др.	4314	_____	_____
прочие поступления.	4319	_____	_____
Платежи – всего	4320	_____	_____
в том числе:			
собственникам (участникам) в связи с выкупом у них акций (долей участия) организаций или их выходом из состава участников	4321	_____	_____
на уплату дивидендов и иных платежей по распределению прибыли в пользу собственников (участников)	4322	_____	_____
в связи с погашением (выкупом) векселей и других долговых ценных бумаг, возврат кредитов и займов	4323	_____	_____
прочие платежи	4329	_____	_____
Сальдо денежных потоков от финансовых операций	4300	_____	_____
Сальдо денежных потоков за отчетный период	4400	( 1 )	( 3 )
Остаток денежных средств и денежных эквивалентов на начало отчетного периода	4450	1	4
Остаток денежных средств и денежных эквивалентов на конец отчетного периода	4500	0	1
Величина влияния изменений курса иностранной валюты по отношению к рублю	4490	_____	_____

+


+



+