

Бухгалтерский баланс

на 31 декабря 2021 г.

	Форма по ОКУД	Коды		
	Дата (число, месяц, год)	0710001		
Организация Общество с ограниченной ответственностью "АПРЕЛЕВКА С2"	по ОКПО	31	12	2021
Идентификационный номер налогоплательщика	ИНН	75295119		
Вид экономической деятельности Покупка и продажа земельных участков	по ОКВЭД 2	5030049041		
Организационно-правовая форма / форма собственности Общества с ограниченной ответственностью / Частная собственность	по ОКОПФ / ОКФС	68.10.23		
Единица измерения: в тыс. рублей	по ОКЕИ	12300	16	
Местонахождение (адрес) 143395, Московская обл, Наро-Фоминск г, Новоглаголево д, Водная ул, д. № 1, корп. 2, ком. 2-8		384		
Бухгалтерская отчетность подлежит обязательному аудиту <input checked="" type="checkbox"/> ДА <input type="checkbox"/> НЕТ				
Наименование аудиторской организации/фамилия, имя, отчество (при наличии) индивидуального аудитора ООО "Центр-Аудит"				
Идентификационный номер налогоплательщика аудиторской организации/индивидуального аудитора	ИНН	7715763074		
Основной государственный регистрационный номер аудиторской организации/индивидуального аудитора	ОГРН/ОГРНИП	1055005607183		

Пояснения	Наименование показателя	Код	На 31 декабря 2021 г.	На 31 декабря 2020 г.	На 31 декабря 2019 г.
	АКТИВ				
	I. ВНЕОБОРОТНЫЕ АКТИВЫ				
	Нематериальные активы	1110	-	-	-
	Результаты исследований и разработок	1120	-	-	-
	Нематериальные поисковые активы	1130	-	-	-
	Материальные поисковые активы	1140	-	-	-
	Основные средства	1150	1 629 949	1 268 749	1 313 286
	в том числе:				
	Незавершенное строительство сч.08		1 488 066	1 122 155	1 303 196
	Доходные вложения в материальные ценности	1160	-	-	-
	Финансовые вложения	1170	-	-	-
	Отложенные налоговые активы	1180	122	120	-
	Прочие внеоборотные активы	1190	-	-	-
	Итого по разделу I	1100	1 630 071	1 268 869	1 313 286
	II. ОБОРОТНЫЕ АКТИВЫ				
	Запасы	1210	338 058	45 612	21 348
	Налог на добавленную стоимость по приобретенным ценностям	1220	7 325	25 935	6 131
	Дебиторская задолженность	1230	451 506	1 358 412	2 080 540
	в том числе:				
	Задолженность по ДДУ		14 660	855 812	1 449 791
	Финансовые вложения (за исключением денежных эквивалентов)	1240	66 629	100 000	100 000
	Денежные средства и денежные эквиваленты	1250	6 840	-	168
	Прочие оборотные активы	1260	143	957	1 790
	Итого по разделу II	1200	870 502	1 530 916	2 209 977
	БАЛАНС	1600	2 500 572	2 799 785	3 523 263

Пояснения	Наименование показателя	Код	На 31 декабря 2021 г.	На 31 декабря 2020 г.	На 31 декабря 2019 г.
	ПАССИВ				
	III. КАПИТАЛ И РЕЗЕРВЫ				
	Уставный капитал (складочный капитал, уставный фонд, вклады товарищей)	1310	9 975	9 975	9 975
	Собственные акции, выкупленные у акционеров	1320	-	-	-
	Переоценка внеоборотных активов	1340	-	-	-
	Добавочный капитал (без переоценки)	1350	-	-	-
	Резервный капитал	1360	-	-	-
	Нераспределенная прибыль (непокрытый убыток)	1370	125 110	93 417	69 201
	Итого по разделу III	1300	135 085	103 392	79 175
	IV. ДОЛГОСРОЧНЫЕ ОБЯЗАТЕЛЬСТВА				
	Заемные средства	1410	481	1 174	19 004
	Отложенные налоговые обязательства	1420	1 860	1 834	1 822
	Оценочные обязательства	1430	-	-	-
	Прочие обязательства	1450	731 983	1 691 113	1 477 094
	в том числе: Обязательства по ДДУ		731 983	1 691 113	1 477 094
	Итого по разделу IV	1400	734 324	1 694 121	1 497 920
	V. КРАТКОСРОЧНЫЕ ОБЯЗАТЕЛЬСТВА				
	Заемные средства	1510	329 678	265 889	292 215
	Кредиторская задолженность	1520	1 132 420	640 228	808 122
	Доходы будущих периодов	1530	-	-	-
	Оценочные обязательства	1540	18 660	888	1 070
	Прочие обязательства	1550	150 406	95 267	844 761
	в том числе: Обязательства по ДДУ		150 406	95 267	844 761
	Итого по разделу V	1500	1 631 163	1 002 272	1 946 168
	БАЛАНС	1700	2 500 572	2 799 785	3 523 263

Руководитель

(подпись)

Васильев Борис Цибенович

(расшифровка подписи)

23 марта 2022 г.

**Отчет о финансовых результатах
за Январь - Декабрь 2021 г.**

		Дата (число, месяц, год)	Коды		
		Форма по ОКУД	0710002		
Организация	Общество с ограниченной ответственностью "АПРЕЛЕВКА С2"	по ОКПО	31	12	2021
Идентификационный номер налогоплательщика		ИНН	75295119		
Вид экономической деятельности	Покупка и продажа земельных участков	по ОКВЭД 2	5030049041		
Организационно-правовая форма / форма собственности	Общества с ограниченной ответственностью / Частная собственность	по ОКПОФ / ОКФС	68.10.23		
Единица измерения:	в тыс. рублей	по ОКЕИ	12300	16	
			384		

Пояснения	Наименование показателя	Код	За Январь - Декабрь 2021 г.	За Январь - Декабрь 2020 г.
	Выручка	2110	723 455	177 924
	Себестоимость продаж	2120	(429 594)	(32 456)
	Валовая прибыль (убыток)	2100	293 861	145 468
	Коммерческие расходы	2210	-	(3)
	Управленческие расходы	2220	(65 711)	(31 898)
	Прибыль (убыток) от продаж	2200	228 150	113 567
	Доходы от участия в других организациях	2310	-	-
	Проценты к получению	2320	10 349	10 000
	Проценты к уплате	2330	(30 256)	(37 284)
	Прочие доходы	2340	329 143	6 565
	Прочие расходы	2350	(478 493)	(61 936)
	Прибыль (убыток) до налогообложения	2300	58 893	30 912
	Налог на прибыль	2410	(24 908)	(6 671)
	в том числе:			
	текущий налог на прибыль	2411	(24 884)	(6 779)
	отложенный налог на прибыль	2412	(24)	108
	Прочее	2460	(2 292)	(25)
	Чистая прибыль (убыток)	2400	31 693	24 216

Пояснения	Наименование показателя	Код	За Январь - Декабрь 2021 г.	За Январь - Декабрь 2020 г.
	Результат от переоценки внеоборотных активов, не включаемый в чистую прибыль (убыток) периода	2510	-	-
	Результат от прочих операций, не включаемый в чистую прибыль (убыток) периода	2520	-	-
	Налог на прибыль от операций, результат которых не включается в чистую прибыль (убыток) периода	2530	-	-
	Совокупный финансовый результат периода	2500	31 693	24 216
	Справочно			
	Базовая прибыль (убыток) на акцию	2900	-	-
	Разводненная прибыль (убыток) на акцию	2910	-	-

Руководитель



(подпись)

Васильев Борис
Цибенович

(расшифровка подписи)

23 марта 2022 г.

**Отчет об изменениях капитала
за Январь - Декабрь 2021 г.**

Коды	
0710004	
31	12 2021
75295119	
5030049041	
68.10.23	
12300	16
384	

Форма по ОКУД

Дата (число, месяц, год)

по ОКПО

ИНН

по

ОКВЭД 2

по ОКОПФ / ОКФС

по ОКЕИ

Организация Общество с ограниченной ответственностью "АПРЕЛЕВКА С2"

Идентификационный номер налогоплательщика

Вид экономической

деятельности

Покупка и продажа земельных участков

Организационно-правовая форма / форма собственности

Общества с ограниченной

ответственностью / Частная собственность

Единица измерения: в тыс. рублей

1. Движение капитала

Наименование показателя	Код	Уставный капитал	Собственные акции, выкупленные у акционеров	Добавочный капитал	Резервный капитал	Неразмещенная прибыль (непокрытый убыток)	Итого
Величина капитала на 31 декабря 2019 г.	3100	9 975	-	-	-	69 201	79 176
<u>За 2020 г.</u>	3210	-	-	-	-	24 216	24 216
в том числе:							
чистая прибыль	3211	X	X	X	X	24 216	24 216
переоценка имущества	3212	X	X	-	X	-	-
доходы, относящиеся непосредственно на увеличение капитала	3213	X	X	-	X	-	-
дополнительный выпуск акций	3214	-	-	-	X	X	-
увеличение номинальной стоимости акций	3215	-	-	-	X	-	-
реорганизация юридического лица	3216	-	-	-	-	-	-
Уменьшение капитала - всего:	3220	-	-	-	-	-	-
в том числе:							
убыток	3221	X	X	X	X	-	-
переоценка имущества	3222	X	X	-	X	-	-
расходы, относящиеся непосредственно на уменьшение капитала	3223	X	X	-	X	-	-
уменьшение номинальной стоимости акций	3224	-	-	-	X	-	-
уменьшение количества акций	3225	-	-	-	X	-	-
реорганизация юридического лица	3226	-	-	-	-	-	-
дивиденды	3227	X	X	X	X	-	-


Наименование показателя	Код	Уставный капитал	Собственные акции, выкупленные у акционеров	Добавочный капитал	Резервный капитал	Нераспределенная прибыль (непокрытый убыток)	Итого
Изменение добавочного капитала	3230	X	X	-	-	-	X
Изменение резервного капитала	3240	X	X	X	-	-	X
Величина капитала на 31 декабря 2020 г.	3200	9 975	-	-	-	93 417	103 392
Увеличение капитала - всего: За 2021 г.	3310	-	-	-	-	31 693	31 693
в том числе:							
чистая прибыль	3311	X	X	X	X	31 693	31 693
переоценка имущества	3312	X	X	-	X	-	-
доходы, относящиеся непосредственно на увеличение капитала	3313	X	X	-	X	-	-
дополнительный выпуск акций	3314	-	-	-	X	-	-
увеличение номинальной стоимости акций	3315	-	-	-	X	-	-
реорганизация юридического лица	3316	-	-	-	-	-	-
Уменьшение капитала - всего:	3320	-	-	-	-	-	-
в том числе:							
убыток	3321	X	X	X	X	-	-
переоценка имущества	3322	X	X	-	X	-	-
расходы, относящиеся непосредственно на уменьшение капитала	3323	X	X	-	X	-	-
уменьшение номинальной стоимости акций	3324	-	-	-	X	-	-
уменьшение количества акций	3325	-	-	-	X	-	-
реорганизация юридического лица	3326	-	-	-	-	-	-
дивиденды	3327	X	X	X	X	-	-
Изменение добавочного капитала	3330	X	X	-	-	-	X
Изменение резервного капитала	3340	X	X	X	-	-	X
Величина капитала на 31 декабря 2021 г.	3300	9 975	-	-	-	125 110	135 085

2. Корректировки в связи с изменением учетной политики и исправлением ошибок

Наименование показателя	Код	На 31 декабря 2019 г.	Изменения капитала за 2020 г.		На 31 декабря 2020 г.
			за счет чистой прибыли (убытка)	за счет иных факторов	
Капитал - всего					
до корректировок	3400	79 175	24 216	1	103 392
корректировка в связи с:	3410	-	-	-	-
изменением учетной политики	3420	-	-	-	-
исправлением ошибок	3500	79 175	24 216	1	103 392
после корректировок					
в том числе:					
нераспределенная прибыль (непокрытый убыток):					
до корректировок	3401	69 201	24 216	-	93 417
корректировка в связи с:	3411	-	-	-	-
изменением учетной политики	3421	-	-	-	-
исправлением ошибок	3501	69 201	24 216	-	93 417
после корректировок					
по другим статьям капитала	3402	-	-	-	-
до корректировок					
коррек: ировка в связи с:	3412	-	-	-	-
изменением учетной политики	3422	-	-	-	-
исправлением ошибок	3502	-	-	-	-
после корректировок					

3. Чистые активы

Наименование показателя	Код	На 31 декабря 2021 г.	На 31 декабря 2020 г.	На 31 декабря 2019 г.
Чистые активы	3600	135 085	103 392	79 176



Руководитель Васильев Борис Цибенович
(подпись) (расшифровка подписи)

23 марта 2022 г.

**Отчет о движении денежных средств
за Январь - Декабрь 2021 г.**

Организация	Общество с ограниченной ответственностью "АПРЕЛЕВКА С2"	Дата (число, месяц, год)	Форма по ОКУД	Коды		
Идентификационный номер налогоплательщика		по ОКПО	0710005	31	12	2021
Вид экономической деятельности	Покупка и продажа земельных участков	ИНН	75295119			
Организационно-правовая форма / форма собственности		по ОКВЭД 2	5030049041			
Общества с ограниченной ответственностью	/ Частная собственность	по ОКОПФ / ОКФС	68.10.23	12300	16	
Единица измерения: в тыс. рублей		по ОКЕИ		384		

Наименование показателя	Код	За Январь - Декабрь 2021 г.	За Январь - Декабрь 2020 г.
Денежные потоки от текущих операций			
Поступления - всего	4110	738 897	42 589
в том числе:			
от продажи продукции, товаров, работ и услуг	4111	738 897	42 206
арендных платежей, лицензионных платежей, роялти, комиссионных и иных аналогичных платежей	4112	-	-
от перепродажи финансовых вложений	4113	-	-
	4114	-	-
прочие поступления	4119	-	383
Платежи - всего	4120	(1 139 425)	(42 757)
в том числе:			
поставщикам (подрядчикам) за сырье, материалы, работы, услуги	4121	(965 645)	-
в связи с оплатой труда работников	4122	(5 747)	-
процентов по долговым обязательствам	4123	(10 480)	-
налога на прибыль организаций	4124	(38 455)	(139)
Оплата исп.листов по ДДУ	4125	(119 098)	-
прочие платежи	4129	-	(42 618)
Сальдо денежных потоков от текущих операций	4100	(400 528)	(168)
Денежные потоки от инвестиционных операций			
Поступления - всего	4210	359 340	-
в том числе:			
от продажи внеоборотных активов (кроме финансовых вложений)	4211	-	-
от продажи акций других организаций (долей участия)	4212	-	-
от возврата предоставленных займов, от продажи долговых ценных бумаг (прав требования денежных средств к другим лицам)	4213	59 340	-
дивидендов, процентов по долговым финансовым вложениям и аналогичных поступлений от долевого участия в других организациях	4214	-	-
	4215	-	-
прочие поступления	4219	300 000	-
Платежи - всего	4220	(59 205)	-
в том числе:			
в связи с приобретением, созданием, модернизацией, реконструкцией и подготовкой к использованию внеоборотных активов	4221	-	-
в связи с приобретением акций других организаций (долей участия)	4222	-	-
в связи с приобретением долговых ценных бумаг (прав требования денежных средств к другим лицам), предоставление займов другим лицам	4223	(59 205)	-
процентов по долговым обязательствам, включаемым в стоимость инвестиционного актива	4224	-	-
	4225	-	-
прочие платежи	4229	-	-
Сальдо денежных потоков от инвестиционных операций	4200	300 135	-

Наименование показателя	Код	За Январь - Декабрь 2021 г.	За Январь - Декабрь 2020 г.
Денежные потоки от финансовых операций			
Поступления - всего	4310	212 553	-
в том числе:			
получение кредитов и займов	4311	212 553	-
денежных вкладов собственников (участников)	4312	-	-
от выпуска акций, увеличения долей участия	4313	-	-
от выпуска облигаций, векселей и других долговых ценных бумаг и др.	4314	-	-
	4315	-	-
прочие поступления	4319	-	-
Платежи - всего	4320	(105 320)	-
в том числе:			
собственникам (участникам) в связи с выкупом у них акций (долей участия) организации или их выходом из состава участников	4321	-	-
на уплату дивидендов и иных платежей по распределению прибыли в пользу собственников (участников)	4322	-	-
в связи с погашением (выкупом) векселей и других долговых ценных бумаг, возврат кредитов и займов	4323	(105 320)	-
	4324	-	-
прочие платежи	4329	-	-
Сальдо денежных потоков от финансовых операций	4300	107 233	-
Сальдо денежных потоков за отчетный период	4400	6 840	(168)
Остаток денежных средств и денежных эквивалентов на начало отчетного периода	4450	-	168
Остаток денежных средств и денежных эквивалентов на конец отчетного периода	4500	6 840	-
Величина влияния изменений курса иностранной валюты по отношению к рублю	4490	-	-

Руководитель



(подпись)

Васильев Борис Цибенович

(расшифровка подписи)


23 марта 2022 г.

**Отчет о целевом использовании средств
за Январь - Декабрь 2021 г.**

Организация Общество с ограниченной ответственностью "АПРЕЛЕВКА С2" по ОКПО
 Идентификационный номер налогоплательщика _____ ИНН _____
 Вид экономической деятельности Покупка и продажа земельных участков по ОКВЭД 2
 Организационно-правовая форма / форма собственности _____
Общества с ограниченной ответственностью / Частная собственность по ОКОПФ / ОКФС
 Единица измерения: в тыс. рублей по ОКЕИ

Коды		
0710003		
2021	12	31
75295119		
5030049041		
68.10.23		
12300	16	
384		

Пояснения	Наименование показателя	Код	За Январь - Декабрь 2021 г.	За Январь - Декабрь 2020 г.
	Остаток средств на начало отчетного года	6100	-	-
	Поступило средств			
	Вступительные взносы	6210	-	-
	Членские взносы	6215	-	-
	Целевые взносы	6220	-	-
	Добровольные имущественные взносы и пожертвования	6230	-	-
	Прибыль от приносящей доход деятельности	6240	-	-
	Прочие	6250	-	-
	Всего поступило средств	6200	-	-
	Использовано средств			
	Расходы на целевые мероприятия	6310	-	-
	в том числе:			
	социальная и благотворительная помощь	6311	-	-
	проведение конференций, совещаний, семинаров и т.п.	6312	-	-
	иные мероприятия	6313	-	-
	Расходы на содержание аппарата управления	6320	-	-
	в том числе:			
	расходы, связанные с оплатой труда (включая начисления)	6321	-	-
	выплаты, не связанные с оплатой труда	6322	-	-
	расходы на служебные командировки и деловые поездки	6323	-	-
	содержание помещений, зданий, автомобильного транспорта и иного имущества (кроме ремонта)	6324	-	-
	ремонт основных средств и иного имущества	6325	-	-
	прочие	6326	-	-
	Приобретение основных средств, инвентаря и иного имущества	6330	-	-
	Прочие	6350	-	-
	Всего использовано средств	6300	-	-
	Остаток средств на конец отчетного года	6400	-	-

Руководитель  Васильев Борис Цибинович
 (подпись) (расшифровка подписи)

23 марта 2022 г.

Расчет стоимости чистых активов

Общество с ограниченной ответственностью "АПРЕЛЕВКА С2"

(наименование организации)

Наименование показателя	Код строки бухгалтерского баланса	На 31 декабря 2021 г.	На 31 декабря 2020 г.	На 31 декабря 2019 г.
Активы				
Нематериальные активы	1110	-	-	-
Результаты исследований и разработок	1120	-	-	-
Нематериальные поисковые активы	1130	-	-	-
Материальные поисковые активы	1140	-	-	-
Основные средства	1150	1 629 949	1 268 749	1 313 286
Доходные вложения в материальные ценности	1160	-	-	-
Финансовые вложения долгосрочные	1170	-	-	-
Отложенные налоговые активы	1180	122	120	-
Прочие внеоборотные активы	1190	-	-	-
Запасы	1210	338 058	45 612	21 348
Налог на добавленную стоимость по приобретенным ценностям	1220	7 325	25 935	6 131
Дебиторская задолженность*	1230	451 506	1 358 412	2 080 540
Финансовые вложения краткосрочные	1240	66 629	100 000	100 000
Денежные средства и денежные эквиваленты	1250	6 840	-	168
Прочие оборотные активы	1260	143	957	1 790
ИТОГО активы	-	2 500 572	2 799 785	3 523 263
Пассивы				
Заемные средства долгосрочные	1410	481	1 174	19 004
Отложенные налоговые обязательства	1420	1 860	1 834	1 822
Оценочные обязательства долгосрочные	1430	-	-	-
Прочие обязательства долгосрочные	1450	731 983	1 691 113	1 477 094
Заемные средства краткосрочные	1510	329 678	265 889	292 215
Кредиторская задолженность	1520	1 132 420	640 228	808 122
Оценочные обязательства краткосрочные	1540	18 660	888	1 070
Прочие обязательства краткосрочные	1550	150 406	95 267	844 761
ИТОГО пассивы	-	2 365 487	2 696 393	3 444 088
Стоимость чистых активов	-	135 085	103 392	79 176

* - За исключением задолженности участников (учредителей) по взносам в уставный капитал.

**Пояснения к бухгалтерскому балансу
и отчету о финансовых результатах (тыс. руб.)**

**1. Нематериальные активы и расходы на научно-исследовательские, опытно-конструкторские и технологические работы (НИОКР)
1.1. Наличие и движение нематериальных активов**

с.1

Наименование показателя	Код	Период	На начало года		Изменения за период						На конец периода		
			первоначальная стоимость	накопленная амортизация и убытки от обесценения	Поступило	Выбыло		Убыток от обесценения	Переоценка		первоначальная стоимость	накопленная амортизация и убытки от обесценения	
						первоначальная стоимость	накопленная амортизация и убытки от обесценения		Первоначальная стоимость	Накопленная амортизация			
Нематериальные активы - всего	5100	за 2021г.	-	-	-	-	-	-	-	-	-	-	-
	5110	за 2020г.	-	-	-	-	-	-	-	-	-	-	-
в том числе:	5101	за 2021г.	-	-	-	-	-	-	-	-	-	-	-
	5111	за 2020г.	-	-	-	-	-	-	-	-	-	-	-

1.2. Первоначальная стоимость нематериальных активов, созданных самой организацией

Наименование показателя	Код	
	На 31 декабря 2021 г.	На 31 декабря 2020 г.
Всего	5120	-
в том числе:	5121	-

1.3. Нематериальные активы с полностью погашенной стоимостью


Наименование показателя	Код	На 31 декабря 2021 г.	На 31 декабря 2020 г.	На 31 декабря 2019 г.
Всего	5130	-	-	-
в том числе:	5131	-	-	-

1.4. Наличие и движение результатов НИОКР

Наименование показателя	Код	Период	Изменения за период				На конец периода		
			На начало года		Поступило	Выбыло		первоначальная стоимость	часть стоимости, списанной на расходы за период
			первоначальная стоимость	часть стоимости, списанной на расходы		первоначальная стоимость	часть стоимости, списанной на расходы		
НИОКР - всего	5140	за 2021г.	-	-	-	-	-	-	-
	5150	за 2020г.	-	-	-	-	-	-	-
в том числе:	5141	за 2021г.	-	-	-	-	-	-	-
	5151	за 2020г.	-	-	-	-	-	-	-

1.5. Незаконченные и неоформленные НИОКР и незаконченные операции по приобретению нематериальных активов

Наименование показателя	Код	Период	На начало года	Изменения за период			На конец периода
				затраты за период	списано затрат как не давших положительного результата	принято к учету в качестве нематериальных активов или НИОКР	
Затраты по незаконченным исследованиям и разработкам - всего	5160	за 2021г.	-	-	-	-	
	5170	за 2020г.	-	-	-	-	
в том числе:							
незаконченные операции по приобретению нематериальных активов - всего	5161	за 2021г.	-	-	-	-	
	5171	за 2020г.	-	-	-	-	
	5180	за 2021г.	-	-	-	-	
в том числе:	5190	за 2020г.	-	-	-	-	
	5181	за 2021г.	-	-	-	-	
	5191	за 2020г.	-	-	-	-	



Руководитель

Васильев Борис Цибенович

(подпись)

(расшифровка подписи)

23 марта 2022 г.

2.2. Незавершенные капитальные вложения

Наименование показателя	Код	Период	На начало года	Изменения за период			На конец периода
				затраты за период	списано	принято к учету в качестве основных средств или увеличена стоимость	
Незавершенное строительство и незавершенные операции по приобретению, модернизации и т.п. основных средств - всего	5240	за 2021г.	1 122 155	1 878 252	(1 506 450)	(5 890)	1 488 066
	5250	за 2020г.	1 303 196	514 406	(558 803)	(136 645)	1 122 155
в том числе:							
	МЖД №100 - (90 кв. -4 020,9 м2-проектн.)	5241	за 2021г.	301	-	-	301
	5251	за 2020г.	-	-	-	-	-
МЖД №003 - (60 кв. -2 680,6 м2-проектн.)	5242	за 2021г.	-	2 398	-	-	2 398
	5252	за 2020г.	-	-	-	-	-
МЖД №091 - (51 кв. -2 198,66 м2)	5243	за 2021г.	-	296	-	-	296
	5253	за 2020г.	-	-	-	-	-
МЖД №062 - (51 кв. -2 198,66 м2)	5244	за 2021г.	-	301	-	-	301
	5254	за 2020г.	-	-	-	-	-
МЖД №150 - (15 кв. -838,20 м2) - ввод 29.03.18 г.	5245	за 2021г.	9	(9)	-	-	-
	5255	за 2020г.	-	9	-	-	9
МЖД №120 - (51 кв. -2 198,66 м2)	5246	за 2021г.	-	301	-	-	301
	5256	за 2020г.	-	-	-	-	-
МЖД №103 - (78 кв. -4 557,22 м2)	5247	за 2021г.	-	601	-	-	601
	5257	за 2020г.	-	-	-	-	-
МЖД №166 - (15 кв. -837,80 м2) - ввод 15.12.17 г.	5248	за 2021г.	16	(16)	-	-	-
	5258	за 2020г.	-	16	-	-	16
МЖД №106 - (18 кв. -940,8 м2-проектн.)	5249	за 2021г.	-	301	-	-	301
	5259	за 2020г.	-	-	-	-	-
МЖД №004 - (90 кв. -4 020,9 м2-проектн.)		за 2021г.	-	20 851	-	-	20 851
		за 2020г.	-	-	-	-	-
Наружный водопровод, бытовая ливневая канализация уч. 100		за 2021г.	-	29 374	-	-	29 374
		за 2020г.	-	-	-	-	-
МЖД №052 - (30 кв. -1 340,3 м2-проектн.)		за 2021г.	-	142	-	-	142
		за 2020г.	-	-	-	-	-
МЖД №125 - (60 кв. -2 680,6 м2-проектн.)		за 2021г.	-	587	-	-	587
		за 2020г.	-	-	-	-	-
МЖД №133 - (23 кв. -1 017,17 м2)		за 2021г.	-	142	-	-	142
		за 2020г.	-	-	-	-	-
МЖД №101 - (90 кв. -4 020,9 м2-проектн.)		за 2021г.	-	301	-	-	301
		за 2020г.	-	-	-	-	-
МЖД №194 - (21 кв. -1 110,3 м2) - ввод 09.02.17 г.		за 2021г.	16	(16)	-	-	-
		за 2020г.	-	16	-	-	16
МЖД №005 - (18 кв. -1 134,04 м2)		за 2021г.	-	10 908	-	-	10 908
		за 2020г.	-	-	-	-	-
МЖД №172 - (15 кв. -841,0 м2) - ввод 14.08.17 г.		за 2021г.	1 135	(1 135)	-	-	-
		за 2020г.	1 120	16	-	-	1 135
МЖД №085 - (18 кв. -1 026,64 м2)		за 2021г.	-	142	-	-	142
		за 2020г.	-	-	-	-	-

МЖД №040 - (60 кв. -2 680,6 м2-проектн.)	за 2020г.	7 352	82	7 356	-	78
	за 2021г.	-	67 606	-	-	67 606
	за 2020г.	-	-	-	-	-
МЖД №039 - (60 кв. -2 680,6 м2-проектн.)	за 2021г.	-	62 383	62 383	-	-
	за 2020г.	-	-	-	-	-
МЖД №056 - (51 кв. -2 198,66 м2)	за 2021г.	-	301	-	-	301
	за 2020г.	-	-	-	-	-
МЖД №202 - (60 кв. -2 697,40 м2) - ввод 28.06.18 г.	за 2021г.	1 249	-	1 249	-	-
	за 2020г.	5 741	67	4 559	-	1 249
МЖД №128 - (30 кв. -1 097,08 м2)	за 2021г.	-	151	-	-	151
	за 2020г.	-	-	-	-	-
МЖД №118 - (39 кв. -2 278,61 м2)	за 2021г.	-	296	-	-	296
	за 2020г.	-	-	-	-	-
МЖД №160 - (60 кв. -2 734,30 м2) - ввод 10.01.19 г.	за 2021г.	744	(744)	-	-	-
	за 2020г.	680	64	-	-	744
МЖД №007 - (18 кв. -1 026,64 м2)	за 2021г.	-	517	-	-	517
	за 2020г.	-	-	-	-	-
МЖД №102 - (18 кв. -940,8 м2-проектн.)	за 2021г.	-	448	-	-	448
	за 2020г.	-	-	-	-	-
МЖД №197 - (18 кв. -942,60 м2) - ввод 09.02.17 г.	за 2021г.	546	(546)	-	-	-
	за 2020г.	546	-	-	-	546
МЖД №060 - (51 кв. -2 198,66 м2)	за 2021г.	-	142	-	-	142
	за 2020г.	-	-	-	-	-
МЖД №028 - (23 кв. -1 017,17 м2)	за 2021г.	5 267	46 504	-	-	51 771
	за 2020г.	-	5 267	-	-	5 267
МЖД №076 - (90 кв. -4 020,9 м2-проектн.)	за 2021г.	-	738	-	-	738
	за 2020г.	-	-	-	-	-
МЖД №092 - (75 кв. -3 280,08 м2)	за 2021г.	-	295	-	-	295
	за 2020г.	-	-	-	-	-
МЖД №107 - (60 кв. -2 680,6 м2-проектн.)	за 2021г.	-	301	-	-	301
	за 2020г.	-	-	-	-	-
МЖД №210 - (15 кв. -838,60 м2) - ввод 08.02.18 г.	за 2021г.	2 837	-	2 837	-	-
	за 2020г.	2 837	-	-	-	2 837
МЖД №067 - (51 кв. -2 198,66 м2)	за 2021г.	-	296	-	-	296
	за 2020г.	-	-	-	-	-
МЖД №037 - (30 кв. -1 352,80 м2)	за 2021г.	22 791	40 715	56 542	-	6 963
	за 2020г.	9 079	13 712	-	-	22 791
МЖД №164 - (90 кв. -4 609,40 м2) - ввод 28.06.18 г.	за 2021г.	17 399	-	17 399	-	-
	за 2020г.	17 308	91	-	-	17 399
МЖД №050 - (30 кв. -1 340,3 м2-проектн.)	за 2021г.	-	142	-	-	142
	за 2020г.	-	-	-	-	-
МЖД №218 - (15 кв. -840,90 м2) - ввод 09.04.18 г.	за 2021г.	1 451	(1 451)	-	-	-
	за 2020г.	1 451	-	-	-	1 451
МЖД №046 - (30 кв. -1 097,08 м2)	за 2021г.	-	151	-	-	151
	за 2020г.	-	-	-	-	-
МЖД №014 - (60 кв. -3 423,18 м2)	за 2021г.	33	47 196	-	-	47 229
	за 2020г.	33	-	-	-	33
МЖД №081 - (51 кв. -2 198,66 м2)	за 2021г.	-	440	-	-	440

МЖД №048 - (30 кв. -1 097,08 м2)	за 2020г.	9 079	12 566	-	-	21 645
	за 2021г.	33	151	-	-	184
	за 2020г.	33	-	-	-	33
МЖД №205 - (15 кв. -844,30 м2) - ввод 09.04.18 г.	за 2021г.	1 413	(1 413)	-	-	-
	за 2020г.	1 413	-	-	-	1 413
МЖД №110 - (18 кв. -940,8 м2-проектн.)	за 2021г.	-	142	-	-	142
	за 2020г.	-	-	-	-	-
МЖД №063 - (48 кв. -2 164,28 м2)	за 2021г.	-	295	-	-	295
	за 2020г.	-	-	-	-	-
МЖД №190 - (36 кв. -1 896,90 м2) - ввод 23.06.17 г.	за 2021г.	7 058	(7 058)	-	-	-
	за 2020г.	7 038	20	-	-	7 058
МЖД №020 - (57 кв. -3 412,65 м2)	за 2021г.	-	160 043	-	58 746	101 297
	за 2020г.	-	-	-	-	-
МЖД №054 - (30 кв. -1 340,30 м2-проектн.)	за 2021г.	2 264	596	-	-	2 860
	за 2020г.	2 264	-	-	-	2 264
МЖД №099 - (60 кв. -2 680,6 м2-проектн.)	за 2021г.	-	296	-	-	296
	за 2020г.	-	-	-	-	-
МЖД №132 - (23 кв. -1 017,17 м2)	за 2021г.	-	142	-	-	142
	за 2020г.	-	-	-	-	-
МЖД №114 - (18 кв. -1 026,64 м2)	за 2021г.	-	142	-	-	142
	за 2020г.	-	-	-	-	-
МЖД №090 - (99 кв. -5 969,68 м2)	за 2021г.	-	443	-	-	443
	за 2020г.	-	-	-	-	-
МЖД №182 - (15 кв. -836 м2) - ввод 09.02.17 г.	за 2021г.	2 501	(1 097)	1 404	-	-
	за 2020г.	2 501	-	-	-	2 501
Инфраструктура: ВЗУ- ввод 13.12.2016	за 2021г.	28 989	508	29 498	-	-
	за 2020г.	27 793	1 196	-	-	28 989
МЖД №195 - (30 кв. -1 589,2 м2) - ввод 09.02.17 г.	за 2021г.	2 633	(2 633)	-	-	-
	за 2020г.	2 633	-	-	-	2 633
МЖД №053 - (30 кв. -1 340,30 м2-проектн.)	за 2021г.	4 334	587	-	-	4 921
	за 2020г.	4 334	-	-	-	4 334
ДОУ на 220 мест №1.1а (уч.101)	за 2021г.	-	6 376	-	-	6 376
	за 2020г.	-	-	-	-	-
МЖД №159 - (15 кв. -843,90 м2) - ввод 29.03.18 г.	за 2021г.	16	(16)	-	-	-
	за 2020г.	-	16	-	-	16
МЖД №055 - (39 кв. -2 278,61 м2)	за 2021г.	-	301	-	-	301
	за 2020г.	-	-	-	-	-
МЖД №072 - (36 кв. -2 268,08 м2)	за 2021г.	-	448	-	-	448
	за 2020г.	-	-	-	-	-
МЖД №098 - (60 кв. -2 680,6 м2-проектн.)	за 2021г.	-	296	-	-	296
	за 2020г.	-	-	-	-	-
МЖД №080 - (51 кв. -2 198,66 м2)	за 2021г.	-	295	-	-	295
	за 2020г.	-	-	-	-	-
МЖД №041 - (75 кв. -3 280,80 м2)	за 2021г.	-	57 369	-	-	57 369
	за 2020г.	-	-	-	-	-
МЖД №136 - (23 кв. -1 017,17 м2)	за 2021г.	-	142	-	-	142
	за 2020г.	-	-	-	-	-
МЖД №064 - (51 кв. -2 198,66 м2)	за 2021г.	-	301	-	-	301
	за 2020г.	-	-	-	-	-

объектов водоснабжения ливневых	за 2020г.	-	-	-	-	-	-	-	-
Сервер Brigo 2U/2x1000W/2x Xeon Silver 4208 2.1GHz	за 2021г.	619	(619)	-	-	-	-	-	-
Садовый трактор Stiga Estate 3098H(1)	за 2020г.	-	-	-	-	-	-	-	-
Садовый трактор Stiga Estate 3098H(2)	за 2021г.	266	(266)	-	-	-	-	-	-
Блок контейнер 5850x2400(ДВП) с тамбуром 1	за 2020г.	266	(266)	-	-	-	-	-	-
Блок контейнер 5850x2400(ДВП) с тамбуром 2	за 2021г.	172	(172)	-	-	-	-	-	-
Блок контейнер 5850x2400(ДВП) с тамбуром 3	за 2020г.	172	(172)	-	-	-	-	-	-
Блочно-модульная котельная серии "АЛЬФА"	за 2021г.	1 525	(1 525)	-	-	-	-	-	-
Блок контейнер 5850x2400(ДВП) с тамбуром 4	за 2020г.	177	(177)	-	-	-	-	-	-
Блок контейнер 5850x2400(ДВП) с тамбуром 5	за 2021г.	177	(177)	-	-	-	-	-	-
Телевизор 55" Samsung UE55TU7090U	за 2020г.	54	(54)	-	-	-	-	-	-
Компьютер Brigo AMD Ryzen 5	за 2021г.	49	(49)	-	-	-	-	-	-
Сервер Asus AMD EPYC 7352 2.30GHz 128Mb	за 2020г.	544	(544)	-	-	-	-	-	-
Линия электропередачи воздушная 10 кВ (оп.5-РЛК-10)	за 2021г.	188	(188)	-	-	-	-	-	-
Одноэтажное модульное здание офис продаж "Зверев"	за 2020г.	1 462	(1 462)	-	-	-	-	-	-
Телевизор 50" Samsung UE50TU7090U	за 2021г.	48	(48)	-	-	-	-	-	-
МЖД №219 - (15 кв. -839,10 м2) - ввод 29.12.17 г.	за 2020г.	-	-	5 215	-	-	-	-	-
Кран стационарный	за 2021г.	-	-	-	-	-	-	-	-
Пункт мойки колес "Водяной 1" БД с подогревом	за 2020г.	223	(223)	-	-	-	-	-	-
Контейнерная площадка 6000*1700*2250/2050 без ворот с крышей отсеком КУМ цвет коричневый	за 2021г.	79	(79)	-	-	-	-	-	-
Дизель генераторная установка в шумозащ кожухе	за 2020г.	212	(212)	-	-	-	-	-	-
Электроприбор отопит. ЭВАН UNIVERSAL 54	за 2021г.	551	(551)	-	-	-	-	-	-
Земельный участок 50:26:0170103:155 пл. 1 645 кв.м	за 2020г.	65	(65)	-	-	-	-	-	-
Земельный участок 50:26:0170103:267 пл. 4 216 кв.м	за 2021г.	-	-	(4 770)	-	-	-	-	-
Земельный участок 50:26:0170103:277 пл. 4 995 кв.м	за 2020г.	-	-	(11 831)	-	-	-	-	-

МЖД №024 - (30 кв. -1 352,40 м2) - ввод 24.07.19 г.	за 2020г.	-	-	-	-	-	-	-	-
	за 2021г.	6 462	(6 462)	-	-	-	-	-	-
МЖД №137 - (23 кв. -1 017,17 м2)	за 2020г.	55 494	12 200	61 233	-	-	-	-	6 462
	за 2021г.	-	142	-	-	-	-	-	142
МЖД №002 - (30 кв. -1 340,3 м2-проектн.)	за 2020г.	-	-	-	-	-	-	-	-
	за 2021г.	-	443	-	-	-	-	-	443
МЖД №167 - (15 кв. -840,70 м2) - ввод 15.12.17 г.	за 2020г.	-	-	-	-	-	-	-	-
	за 2021г.	20	(20)	-	-	-	-	-	20
Сети инжени.: электроснабжение уч.101 - ввод 19.12.2016г	за 2020г.	1 337	-	-	-	-	-	-	1 337
	за 2021г.	1 337	-	-	-	-	-	-	1 337
МЖД №045 - (30 кв. -1 340,3 м2-проектн.)	за 2020г.	-	151	-	-	-	-	-	151
	за 2021г.	-	-	-	-	-	-	-	-
МЖД №111 - (39 кв. -2 278,61 м2)	за 2020г.	-	301	-	-	-	-	-	301
	за 2021г.	-	-	-	-	-	-	-	-
МЖД №174 - (57 кв. -1 354,20+1 134,80) - ввод 24.07.19 г.	за 2020г.	3 559	-	3 559	-	-	-	-	-
	за 2021г.	97 045	2 047	95 533	-	-	-	-	3 559
МЖД №084 - (18 кв. -1 026,64 м2)	за 2020г.	-	142	-	-	-	-	-	142
	за 2021г.	-	-	-	-	-	-	-	-
МЖД №176 - (57 кв. -2 661,12 м2) - ввод 28.06.18 г.	за 2020г.	57 615	(9 263)	48 351	-	-	-	-	-
	за 2021г.	84 050	-	26 435	-	-	-	-	57 615
МЖД №006 - (18 кв. -1 026,64 м2)	за 2020г.	33	424	-	-	-	-	-	457
	за 2021г.	33	-	-	-	-	-	-	33
МЖД №073 - (78 кв. -3 315,18 м2)	за 2020г.	-	596	-	-	-	-	-	596
	за 2021г.	-	-	-	-	-	-	-	-
МЖД №018 - (57 кв. -3 412,65 м2)	за 2020г.	-	159 901	-	-	-	-	-	159 901
	за 2021г.	-	-	-	-	-	-	-	-
МЖД №058 - (78 кв. -3 315,18 м2)	за 2020г.	-	454	-	-	-	-	-	454
	за 2021г.	-	-	-	-	-	-	-	-
МЖД №082 - (51 кв. -2 198,66 м2)	за 2020г.	-	142	-	-	-	-	-	142
	за 2021г.	-	-	-	-	-	-	-	-
МЖД №087 - (18 кв. -1 026,64 м2)	за 2020г.	-	142	-	-	-	-	-	142
	за 2021г.	-	-	-	-	-	-	-	-
МЖД №023 - (60 кв. -3 531 м2) - ввод 04.12.20 г.	за 2020г.	67 028	167	66 250	-	-	-	-	945
	за 2021г.	81 878	30 106	44 956	-	-	-	-	67 028
Сети инжени.: водоснабжение 101 уч. - ввод 19.12.2016	за 2020г.	1 050	-	1 050	-	-	-	-	-
	за 2021г.	1 050	-	-	-	-	-	-	1 050
МЖД №203 - (60 кв. -2 707,8 м2) - ввод 03.10.18 г.	за 2020г.	78	(78)	-	-	-	-	-	-
	за 2021г.	6 657	95	6 674	-	-	-	-	78
МЖД №192 - (39 кв. -2 055,10 м2) - ввод 05.06.17 г.	за 2020г.	3 610	(3 610)	-	-	-	-	-	-
	за 2021г.	3 593	17	-	-	-	-	-	3 610
МЖД №147 - (90 кв. -4 104,1 м2) - ввод 13.06.18 г.	за 2020г.	657	-	657	-	-	-	-	-
	за 2021г.	5 305	29	4 677	-	-	-	-	657
МЖД №112 - (18 кв. -940,8 м2-проектн.)	за 2020г.	-	296	-	-	-	-	-	296
	за 2021г.	-	-	-	-	-	-	-	-
Комплекс очистных сооружений уч. 101	за 2020г.	-	78 923	-	-	-	-	-	78 923
	за 2021г.	-	-	-	-	-	-	-	-
Сети: Связи внешние уч. 101	за 2020г.	468	(468)	-	-	-	-	-	-

19.12.2016г

МЖД №152 - (15 кв. -843,30 м2) - ввод 20.03.18 г.	за 2020г.	-	9 829	3 418	-	6 411
	за 2021г.	20	(20)	-	-	-
	за 2020г.	-	20	-	-	20
МЖД №204 - (30 кв. -1 370,3м.) - ввод 28.06.18 г.	за 2021г.	3 055	(3 055)	-	-	-
	за 2020г.	3 018	37	-	-	3 055
МЖД №116 - (18 кв. -940,8 м2-проектн.)	за 2021г.	-	142	-	-	142
	за 2020г.	-	-	-	-	-
МЖД №123 - (39 кв. -2 278,61 м2)	за 2021г.	-	301	-	-	301
	за 2020г.	-	-	-	-	-
МЖД №051 - (30 кв. -1 340,3 м2-проектн.)	за 2021г.	-	587	-	-	587
	за 2020г.	-	-	-	-	-
МЖД №049 - (78 кв. -3 315,18 м2)	за 2021г.	-	425	-	-	425
	за 2020г.	-	-	-	-	-
МЖД №121 - (51 кв. -2 198,66 м2)	за 2021г.	-	296	-	-	296
	за 2020г.	-	-	-	-	-
МЖД №117 - (51 кв. -2 198,66 м2)	за 2021г.	-	296	-	-	296
	за 2020г.	-	-	-	-	-
МЖД №065 - (23 кв. -1 017,17 м2)	за 2021г.	-	142	-	-	142
	за 2020г.	-	-	-	-	-
МЖД №025 - (30 кв. -1 352,10 м2) - ввод 24.07.19 г.	за 2021г.	7 198	(5 603)	1 594	-	-
	за 2020г.	55 359	12 270	60 431	-	7 198
МЖД №148 - (60 кв. -2 733,10 м2) - ввод 13.06.18 г.	за 2021г.	510	(219)	291	-	-
	за 2020г.	3 126	20	2 636	-	510
МЖД №191 - (39 кв. -2 064,50 м2) - ввод 05.06.17 г.	за 2021г.	24	(24)	-	-	-
	за 2020г.	-	24	-	-	24
МЖД №078 - (90 кв. -4 020,9 м2-проектн.)	за 2021г.	-	448	-	-	448
	за 2020г.	-	-	-	-	-
МЖД №165 - (27 кв. -1 424,4 м2) - ввод 13.06.18 г.	за 2021г.	2 014	-	2 014	-	-
	за 2020г.	1 983	31	-	-	2 014
МЖД №188 - (39 кв. -2 067,9 м2) - ввод 23.06.17 г.	за 2021г.	4	(4)	-	-	-
	за 2020г.	-	4	-	-	4
МЖД №208 - (15 кв. -843,30 м2) - ввод 29.12.17 г.	за 2021г.	4	(4)	-	-	-
	за 2020г.	-	4	-	-	4
МЖД №001 - (60 кв. -2 680,6 м2-проектн.)	за 2021г.	-	443	-	-	443
	за 2020г.	-	-	-	-	-
Инфраструктура: БКТП (трансформаторные станции) Уч.100- ввод 21.07.2016г.	за 2021г.	198	(198)	-	-	-
	за 2020г.	198	-	-	-	198
МЖД №068 - (48 кв. -2 164,28 м2)	за 2021г.	-	295	-	-	295
	за 2020г.	-	-	-	-	-
МЖД №019 - (18 кв. -940,8 м2-проектн.)	за 2021г.	-	51 700	-	-	51 700
	за 2020г.	-	-	-	-	-
МЖД №095 - (39 кв. -2 278,61 м2)	за 2021г.	-	301	-	-	301
	за 2020г.	-	-	-	-	-
Канализационно -насосная станция (КНС-80)	за 2021г.	-	7 146	-	-	7 146
	за 2020г.	-	-	-	-	-
МЖД №071 - (60 кв. -3 423,18 м2)	за 2021г.	-	448	-	-	448
	за 2020г.	-	-	-	-	-
МЖД №201 - (120 кв. -5 426,60 м2) - ввод 20.04.18 г.	за 2021г.	78	(78)	-	-	-

МЖД №129 - (30 кв. -1 097,08 м2)	за 2020г.	38	431	-	-	468
	за 2021г.	-	151	-	-	151
	за 2020г.	-	-	-	-	-
	за 2021г.	-	142	-	-	142
	за 2020г.	-	-	-	-	-
	за 2021г.	-	76 916	-	-	76 916
	за 2020г.	-	-	-	-	-
	за 2021г.	-	151	-	-	151
	за 2020г.	-	-	-	-	-
	за 2021г.	607	(607)	-	-	-
	за 2020г.	1 874	68	1 336	-	607
	за 2021г.	1 024	-	1 024	-	-
	за 2020г.	5 759	71	4 805	-	1 024
	за 2021г.	-	301	-	-	301
	за 2020г.	-	-	-	-	-
	за 2021г.	-	151	-	-	151
	за 2020г.	-	-	-	-	-
	за 2021г.	-	128 889	529	-	128 889
	за 2020г.	-	-	-	-	-
	за 2021г.	460	13 028	-	-	13 488
	за 2020г.	21 488	-	21 028	-	460
	за 2021г.	-	142	-	-	142
	за 2020г.	-	-	-	-	-
	за 2021г.	-	142	-	-	142
	за 2020г.	-	-	-	-	-
	за 2021г.	64 840	(15 774)	49 066	-	-
	за 2020г.	39 448	25 393	-	-	64 840
	за 2021г.	-	140	-	-	140
	за 2020г.	-	-	-	-	-
	за 2021г.	-	601	-	-	601
	за 2020г.	-	-	-	-	-
	за 2021г.	16 398	135 206	-	-	151 603
	за 2020г.	-	16 398	-	-	16 398
	за 2021г.	24 089	1 154	25 243	-	-
	за 2020г.	3 231	24 198	3 340	-	24 089
	за 2021г.	2 259	48 455	-	-	50 713
	за 2020г.	-	2 259	-	-	2 259
	за 2021г.	91 442	(13 351)	78 091	-	-
	за 2020г.	45 396	46 046	-	-	91 442
	за 2021г.	-	142	-	-	142
	за 2020г.	-	-	-	-	-
	за 2021г.	7 005	775	7 779	-	-
	за 2020г.	461	6 544	-	-	7 005
	за 2021г.	-	142	-	-	142
	за 2020г.	-	-	-	-	-
	за 2021г.	-	142	-	-	142
	за 2020г.	-	-	-	-	-
	за 2021г.	21 645	29 116	37 744	-	13 016

Земельный участок 50:26:0170103:405 пл. 65 кв.м	за 2020г.	-	-	(13 958)	-
	за 2021г.	-	-	-	-
Земельный участок 50:26:0170103:283 пл. 4 986 кв.м	за 2020г.	-	(184)	(184)	-
	за 2021г.	-	-	-	-
Земельный участок 50:26:0170103:366 пл. 562 кв.м	за 2020г.	-	(14 666)	(14 666)	-
	за 2021г.	-	-	-	-
Земельный участок 50:26:0170103:280 пл. 4990 кв.м	за 2020г.	-	(1 583)	(1 583)	-
	за 2021г.	-	-	-	-
Земельный участок 50:26:0170103:364 пл. 555 кв.м	за 2020г.	-	(14 017)	(14 017)	-
	за 2021г.	-	-	-	-
Земельный участок 50:26:0170103:279 пл. 4993 кв.м	за 2020г.	-	(1 568)	(1 568)	-
	за 2021г.	-	-	-	-
Земельный участок 50:26:0170103:400 пл. 823 кв.м	за 2020г.	-	(14 000)	(14 000)	-
	за 2021г.	-	-	-	-
Земельный участок 50:26:0170103:281 пл.4995 кв.м	за 2020г.	-	(2 325)	(2 325)	-
	за 2021г.	-	-	-	-
Земельный участок 50:26:0170103:275 пл. 4990 кв.м	за 2020г.	-	(14 692)	(14 692)	-
	за 2021г.	-	-	-	-
Земельный участок 50:26:0170103:285 пл. 4 964 кв.м	за 2020г.	-	(13 868)	(13 868)	-
	за 2021г.	-	-	-	-
Земельный участок 50:26:0170103:285 пл. 4 964 кв.м	за 2020г.	-	(14 070)	(14 070)	-
	за 2021г.	-	-	-	-
Земельный участок 50:26:0170103:278 пл. 4996 кв.м	за 2020г.	-	(13 984)	(13 984)	-
	за 2021г.	-	-	-	-

2.3. Изменение стоимости основных средств в результате достройки, дооборудования, реконструкции и частичной ликвидации

Наименование показателя	Код	за 2021г.	за 2020г.
Увеличение стоимости объектов основных средств в результате достройки, дооборудования, реконструкции - всего	5260	-	-
в том числе:			
Уменьшение стоимости объектов основных средств в результате частичной ликвидации - всего:	5270	-	-
в том числе:			
	5271	-	-

2.4. Иное использование основных средств

Наименование показателя	Код	На 31 декабря 2021 г.	На 31 декабря 2020 г.	На 31 декабря 2019 г.
Переданные в аренду основные средства, числящиеся на балансе	5280	-	-	-
Переданные в аренду основные средства, числящиеся за балансом	5281	-	-	-
Полученные в аренду основные средства, числящиеся на балансе	5282	-	-	-
Полученные в аренду основные средства, числящиеся за балансом	5283	-	-	-
Объекты недвижимости, принятые в эксплуатацию и фактически используемые, находящиеся в процессе государственной регистрации	5284	-	-	-
Основные средства, переведенные на консервацию	5285	-	-	-
Иное использование основных средств (залог и др.)	5286	-	-	-
	5287	-	-	-




Руководитель (подпись) _____
 Васильев Борис
 Цибинович
 (расшифровка подписи)

23 марта 2022 г.

3.2. Иное использование финансовых вложений

Наименование показателя	Код	На 31 декабря 2021 г.	На 31 декабря 2020 г.	На 31 декабря 2019 г.
Финансовые вложения, находящиеся в залоге - всего	5320	-	-	-
в том числе:				
Финансовые вложения, переданные третьим лицам (кроме продажи) - всего	5321	-	-	-
в том числе:	5325	-	-	-
Иное использование финансовых вложений	5326	-	-	-
	5329	-	-	-



Руководитель

Васильев Борис
Цибенович
(расшифровка подписи)

23 марта 2022 г.


4. Запасы

4.1. Наличие и движение запасов

Наименование показателя	Код	Период	На начало года				Изменения за период				На конец периода		
			себе-стоимость	величина резерва под снижение стоимости	балансовая стоимость	поступления и затраты	выбыло		убытков от снижения стоимости	оборот запасов между их группами (видами)	себе-стоимость	величина резерва под снижение стоимости	балансовая стоимость
							себе-стоимость	резерв под снижение стоимости					
Запасы - всего	5400	за 2021г.	45 612	-	45 612	721 624	(429 178)	-	X	338 058	-	338 058	
	5420	за 2020г.	21 348	-	21 348	59 432	(35 167)	-	X	45 612	-	45 612	
в том числе: Сырье, материалы и другие аналогичные ценности	5401	за 2021г.	18 487	-	18 487	91 156	(39 655)	-		69 988	-	69 988	
	5421	за 2020г.	15 452	-	15 452	9 266	(6 232)	-		18 487	-	18 487	
Готовая продукция	5402	за 2021г.	27 124	-	27 124	590 106	(349 175)	-		268 056	-	268 056	
	5422	за 2020г.	5 896	-	5 896	42 516	(21 287)	-		27 124	-	27 124	
Товары для перепродажи	5403	за 2021г.	1	-	1	50	(37)	-		15	-	15	
	5423	за 2020г.	-	-	-	2	-	-		1	-	1	
Товары и готовая продукция отгруженные	5404	за 2021г.	-	-	-	-	-	-		-	-	-	
	5424	за 2020г.	-	-	-	-	-	-		-	-	-	
Затраты в незавершенном производстве	5405	за 2021г.	-	-	-	40 311	(40 311)	-		-	-	-	
	5425	за 2020г.	-	-	-	7 645	(7 645)	-		-	-	-	
Прочие запасы и затраты	5406	за 2021г.	-	-	-	-	-	-		-	-	-	
	5426	за 2020г.	-	-	-	3	(3)	-		-	-	-	
	5507	за 2021г.	-	-	-	-	-	-		-	-	-	
	5527	за 2020г.	-	-	-	-	-	-		-	-	-	

4.2. Запасы в залоге

Наименование показателя	Код	На 31 декабря 2021 г.	На 31 декабря 2020 г.	На 31 декабря 2019 г.
Запасы, не оплаченные на отчетную дату - всего	5440	-	-	-
в том числе:				
Запасы, находящиеся в залоге по договору - всего	5441	-	-	-
в том числе:	5445	-	-	-
	5446	-	-	-



Васильев Борис
Цибенович
(расшифровка подписи)

Руководитель

23 марта 2022 г.

5.2. Просроченная дебиторская задолженность


Наименование показателя	Код	На 31 декабря 2021 г.		На 31 декабря 2020 г.		На 31 декабря 2019 г.	
		учтенная по условиям Договора	балансовая стоимость	учтенная по условиям Договора	балансовая стоимость	учтенная по условиям Договора	балансовая стоимость
Всего	5540	-	-	-	-	-	-
в том числе:							
расчеты с покупателями и заказчиками	5541	-	-	-	-	-	-
расчеты с поставщиками и заказчиками (в части авансовых платежей, предоплат)	5542	-	-	-	-	-	-
прочая	5543	-	-	-	-	-	-
	5544	-	-	-	-	-	-

5.3. Наличие и движение кредиторской задолженности

Наименование показателя	Код	Период	Остаток на начало года	Изменения за период						Остаток на конец периода		
				в результате хозяйственных операций (сумма долга по сделке, операции)	поступление	погашение	выбыло	перевод из долгосрочную задолженность	перевод из дебиторской в кредиторскую задолженность		перевод из кредиторской в дебиторскую задолженность	
Долгосрочная кредиторская задолженность - всего	5551	за 2021г.	-	-	-	-	-	-	-	-	-	-
	5571	за 2020г.	-	-	-	-	-	-	-	-	-	-
в том числе:												
кредиты	5552	за 2021г.	-	-	-	-	(5 000)	-	-	-	-	-
	5572	за 2020г.	5 000	-	-	-	(693)	-	-	-	-	-
займы	5553	за 2021г.	1 174	-	-	-	(12 830)	-	-	-	-	481
	5573	за 2020г.	14 004	-	-	-	-	-	-	-	-	1 174
прочая	5554	за 2021г.	-	-	-	-	-	-	-	-	-	-
	5574	за 2020г.	-	-	-	-	-	-	-	-	-	-
	5555	за 2021г.	-	-	-	-	-	-	-	X	X	-
	5575	за 2020г.	-	-	-	-	-	-	-	X	X	-
Краткосрочная кредиторская задолженность - всего	5560	за 2021г.	640 228	857 325	71 668	(432 723)	(9 184)	-	4 906	200	1 132 420	
	5580	за 2020г.	808 122	144 850	38 085	(266 352)	-	-	37	691	640 228	
в том числе:												
расчеты с поставщиками и подрядчиками	5561	за 2021г.	462 149	181 328	129	(176 061)	(8 784)	-	-	-	534 826	
	5581	за 2020г.	481 343	113 332	894	(46 216)	-	-	-	-	234 245	
авансы полученные	5562	за 2021г.	(3)	217 231	-	-	-	-	-	-	217 228	
	5582	за 2020г.	24	(3)	-	(24)	-	-	-	-	(3)	
расчеты по налогам и взносам	5563	за 2021г.	39 596	(2 328)	7 463	(234)	-	-	4 503	37	49 036	
	5583	за 2020г.	33 866	6 138	9	(1 128)	-	-	37	673	39 596	
кредиты	5564	за 2021г.	262 218	-	27 491	(123 491)	-	-	-	-	166 218	
	5584	за 2020г.	285 218	-	35 844	(58 844)	-	-	-	-	262 218	
займы	5565	за 2021г.	3 672	212 300	2 765	(55 277)	-	-	-	-	163 460	
	5585	за 2020г.	6 997	1 336	1 336	(4 662)	-	-	-	-	3 672	
прочая	5566	за 2021г.	100 502	248 794	33 820	(77 661)	(400)	-	404	163	305 621	
	5586	за 2020г.	674	25 362	2	74 426	-	-	-	19	100 502	
	5567	за 2021г.	-	-	-	-	-	-	X	X	-	
	5587	за 2020г.	-	-	-	-	-	-	X	X	-	
Итого	5550	за 2021г.	640 228	857 325	71 668	(432 723)	(9 184)	X	4 906	200	1 132 420	
	5570	за 2020г.	808 122	144 850	38 085	(266 352)	-	X	37	691	640 228	

5.4. Просроченная кредиторская задолженность

Наименование показателя	Код	На 31 декабря 2021 г.	На 31 декабря 2020 г.	На 31 декабря 2019 г.
Всего	5590	-	-	-
в том числе:				
расчеты с поставщиками и подрядчиками	5591	-	-	-
расчеты с покупателями и заказчиками	5592	-	-	-
прочая задолженность	5593	-	-	-
	5594	-	-	-



Руководитель
 (подпись) _____
 Васильев Борис
 Цибинович
 (расшифровка подписи)

23 марта 2022 г.

6. Затраты на производство (расходы на продажу)*

Наименование показателя	Код	за 2021г.	за 2020г.
Материальные затраты	5610	6 506	1 734
Расходы на оплату труда	5620	9 545	7 031
Отчисления на социальные нужды	5630	2 082	1 633
Амортизация	5640	662	141
Прочие затраты	5650	87 226	29 006
Итого по элементам	5660	106 021	39 545
Фактическая себестоимость проданных товаров	5665	-	-
Изменение остатков (прирост [-]); незавершенного производства, готовой продукции и др.	5670	(240 945)	(21 230)
Изменение остатков (уменьшение [+]); незавершенного производства, готовой продукции и др.	5680	-	-
Итого расходы по обычным видам деятельности	5600	(134 924)	18 315

* - Для организаций, осуществляющих торговую деятельность добавлена строка 5665, учитывающая фактическую себестоимость товаров



Руководитель


Васильев Борис
Цибенович

(расшифровка подписи)

23 марта 2022 г.

7. Оценочные обязательства

Наименование показателя	Код	Остаток на начало года	Признано	Погашено	Списано как избыточная сумма	Остаток на конец периода
Оценочные обязательства - всего	5700	888	23 177	(5 376)	(30)	18 660
в том числе:	5701	-	-	-	-	-



Руководитель


(подпись)

Васильев Борис
Цибенович
(расшифровка подписи)

23 марта 2022 г.

8. Обеспечения обязательств

Наименование показателя	Код	На 31 декабря 2021 г.	На 31 декабря 2020 г.	На 31 декабря 2019 г.
Полученные - всего	5800	-	-	-
в том числе:				
Выданные - всего	5801	-	-	-
в том числе:	5810	-	-	-
	5811	-	-	-




**Васильев Борис
Цибинович**
(расшифровка подписи)

Руководитель _____
(подпись)

23 марта 2022 г. _____

9. Государственная помощь

Наименование показателя	Код	за 2021г.		за 2020г.	
		На начало года	Получено за год	Возвращено за год	На конец года
Получено бюджетных средств - всего	5900	-	-	-	-
в том числе:					
на текущие расходы	5901	-	-	-	-
на вложения во внеоборотные активы	5905	-	-	-	-
Бюджетные кредиты - всего					
в том числе:					
за 2021г.	5910	-	-	-	-
за 2020г.	5920	-	-	-	-
за 2021г.	5911	-	-	-	-
за 2020г.	5921	-	-	-	-



Васильев Борис
Цибенович
(расшифровка подписи)



Руководитель
(подпись)

23 марта 2022 г.

Дата поступления заявки	24.03.2022г.
Дата подготовки договора	
Планируемая дата подписания	
Исполнитель	Толоконникова О.В

ЛИСТ СОГЛАСОВАНИЯ

Организация	ООО Апрелевка С2
Контрагент:	
	Бухгалтерская отчетность за 2021 год

№ п п	Наименование подразделения	Личная подпись, расшифровка	Дата согласования	Замечания
1.	Руководитель проекта		25.03. 2022	
2.	Руководитель структурного подразделения			
3.	Управление экономики и финансов		Толоконникова О.В	

24.03.2022г.