



Группа Компаний «Априори»
г. Москва, ул. Жуковского, д.5А
Тел/факс+7 (495) 988-28-12
E-mail: office@apriori-group.ru
www.apriori-group.ru

*-аудит
-ведение бухгалтерского учета*

АУДИТОРСКОЕ ЗАКЛЮЧЕНИЕ

Акционерное общество «Берендей»

Мнение

Мы провели аудит прилагаемой годовой бухгалтерской отчетности Акционерного общества «Берендей» (ОГРН 1095038004610, дом 1, оф. 1, улица Андрея Рублева, г. Сергиев Посад, Сергиево-Посадский р-н, Московская обл., 141300), состоящей из бухгалтерского баланса по состоянию на 31 декабря 2018 года, отчета о финансовых результатах за 2018 год, отчета об изменениях капитала за 2018 год, отчета о движении денежных средств за 2018 год, пояснений к бухгалтерскому балансу и отчету о финансовых результатах за 2018 год.

По нашему мнению, прилагаемая годовая бухгалтерская отчетность отражает достоверно во всех существенных отношениях финансовое положение Акционерного общества «Берендей» по состоянию на 31 декабря 2018 года, финансовые результаты его деятельности и движение денежных средств за 2018 год в соответствии с правилами составления бухгалтерской отчетности, установленными в Российской Федерации.

Основание для выражения мнения

Мы провели аудит в соответствии с Международными стандартами аудита (МСА). Наша ответственность в соответствии с этими стандартами описана в разделе «Ответственность аудитора за аудит годовой бухгалтерской отчетности» настоящего заключения. Мы являемся независимыми по отношению к аудируемому лицу в соответствии с Правилами независимости аудиторов и аудиторских организаций и Кодексом профессиональной этики аудиторов, соответствующими Кодексу этики профессиональных бухгалтеров, разработанному Советом по международным стандартам этики для профессиональных бухгалтеров, и нами выполнены прочие иные обязанности в соответствии с этими требованиями профессиональной этики. Мы полагаем, что полученные нами аудиторские доказательства являются достаточными и надлежащими, чтобы служить основанием для выражения нашего мнения.

Существенная неопределенность в отношении непрерывности деятельности

Мы обращаем внимание на следующие обстоятельства и на информацию, раскрытую в разделе 3 отчета об изменениях капитала, где указано, что по состоянию на 31.12.2018 года чистые активы аудируемого лица имеют отрицательную величину и составляют минус 810 648 тыс. руб.

Данные события и условия указывают на наличие существенной неопределенности, которая может вызвать значительные сомнения в способности аудируемого лица продолжать непрерывно свою деятельность. Мы не выражаем модифицированного мнения в связи с этим вопросом.

Ответственность руководства аудируемого лица за годовую бухгалтерскую отчетность

Руководство несет ответственность за подготовку и достоверное представление указанной годовой бухгалтерской отчетности в соответствии с правилами составления бухгалтерской отчетности, установленными в Российской Федерации, и за систему внутреннего контроля, которую руководство считает необходимой для подготовки годовой бухгалтерской отчетности, не содержащей существенных искажений вследствие недобросовестных действий или ошибок.

При подготовке годовой бухгалтерской отчетности руководство несет ответственность за оценку способности аудируемого лица продолжать непрерывно свою деятельность, за раскрытие в соответствующих случаях сведений, относящихся к непрерывности деятельности, и за составление отчетности на основе допущения о непрерывности деятельности, за исключением случаев, когда руководство намеревается ликвидировать аудируемое лицо, прекратить его деятельность или когда у него отсутствует какая-либо иная реальная альтернатива, кроме ликвидации или прекращения деятельности.

Ответственность аудитора за аудит годовой бухгалтерской отчетности

Наша цель состоит в получении разумной уверенности в том, что годовая бухгалтерская отчетность не содержит существенных искажений вследствие недобросовестных действий или ошибок, и в составлении аудиторского заключения, содержащего наше мнение. Разумная уверенность представляет собой высокую степень уверенности, но не является гарантией того, что аудит, проведенный в соответствии с МСА, всегда выявляет существенные искажения при их наличии. Искажения могут быть результатом недобросовестных действий или ошибок и считаются существенными, если можно обоснованно предположить, что в отдельности или в совокупности они могут повлиять на экономические решения пользователей, принимаемые на основе этой годовой бухгалтерской отчетности.

В рамках аудита, проводимого в соответствии с МСА, мы применяем профессиональное суждение и сохраняем профессиональный скептицизм на протяжении всего аудита. Кроме того, мы:

а) выявляем и оцениваем риски существенного искажения годовой бухгалтерской отчетности вследствие недобросовестных действий или ошибок; разрабатываем и проводим аудиторские процедуры в ответ на эти риски; получаем аудиторские доказательства, являющиеся достаточными и надлежащими, чтобы служить основанием для выражения нашего мнения. Риск необнаружения существенного искажения в результате недобросовестных действий выше, чем риск необнаружения существенного искажения в результате ошибки, так как недобросовестные действия могут включать сговор, подлог, умышленный пропуск, искаженное представление информации или действия в обход системы внутреннего контроля;

б) получаем понимание системы внутреннего контроля, имеющей значение для аудита, с целью разработки аудиторских процедур, соответствующих обстоятельствам, но не с целью выражения мнения об эффективности системы внутреннего контроля аудируемого лица;

в) оцениваем надлежащий характер применяемой учетной политики, обоснованность бухгалтерских оценок и соответствующего раскрытия информации, подготовленного руководством аудируемого лица;

г) делаем вывод о правомерности применения руководством аудируемого лица допущения о непрерывности деятельности, а на основании полученных аудиторских доказательств – вывод о том, имеется ли существенная неопределенность в связи с событиями или условиями, в результате которых могут возникнуть значительные сомнения в способности аудируемого лица продолжать непрерывно свою деятельность. Если мы приходим к выводу о наличии существенной неопределенности, мы должны привлечь внимание в нашем аудиторском заключении к соответствующему раскрытию информации в годовой бухгалтерской отчетности или, если такое раскрытие информации является ненадлежащим, модифицировать наше мнение. Наши выводы основаны на аудиторских доказательствах, полученных до даты нашего аудиторского заключения. Однако будущие события или условия могут привести к тому, что аудируемое лицо утратит способность продолжать непрерывно свою деятельность;

д) проводим оценку представления годовой бухгалтерской отчетности в целом, ее структуры и содержания, включая раскрытие информации, а также того, представляет ли годовая бухгалтерская отчетность лежащие в ее основе операции и события так, чтобы было обеспечено их достоверное представление.

Мы осуществляем информационное взаимодействие с аудируемым лицом, доводя до него сведения, помимо прочего, информацию о запланированном объеме и сроках аудита, а также о существенных замечаниях по результатам аудита, в том числе о значительных недостатках системы внутреннего контроля, которые мы выявляем в процессе аудита.

Руководитель задания по аудиту,
по результатам которого составлено
аудиторское заключение



Скворцов В.В.

(Квалификационный аттестат
по общему аудиту №
К008048 от 12.11.2003 г. на
неограниченный срок. ОРНЗ
21703012312)

Аудиторская организация:

Общество с ограниченной ответственностью «Априори»,

ОГРН 1037739920151,

105062, город Москва, улица Жуковского, дом 5а, этаж/кв. 1/3

член Саморегулируемой организации аудиторов Ассоциации «Содружество»

ОРНЗ 11706065256

«25» апреля 2019 года

Бухгалтерский баланс
на 31 декабря 2018 г.

Организация Акционерное общество "Берендей"

Идентификационный номер налогоплательщика

Вид экономической деятельности Подготовка к продаже, покупка и продажа собственного недвижимого имущества

Организационно-правовая форма / форма собственности

Непубличные акционерные общества / Частная собственность

Единица измерения: в тыс. рублей

Местонахождение (адрес)

141300, Московская обл, Сергиево-Посадский р-н, Сергиев Посад г, Андрея Рублева ул, дом № 1, оф. 1

Дата (число, месяц, год)

по ОКПО

ИНН

по ОКВЭД

по ОКФС / ОКФС

по ОКЕИ

Коды		
0710001		
31	12	2018
61572816		
5016018436		
68.1		
12267	16	
384		

Пояснения	Наименование показателя	Код	На 31 декабря 2018 г.	На 31 декабря 2017 г.	На 31 декабря 2016 г.
	АКТИВ				
	I. ВНЕОБОРОТНЫЕ АКТИВЫ				
	Нематериальные активы	1110	-	-	-
	Результаты исследований и разработок	1120	-	-	-
	Нематериальные поисковые активы	1130	-	-	-
	Материальные поисковые активы	1140	-	-	-
	Основные средства	1150	25 675	26 145	27 146
	Доходные вложения в материальные ценности	1160	-	-	-
	Финансовые вложения	1170	1 328 756	1 126 596	-
	Отложенные налоговые активы	1180	170 542	88 441	69 127
	Прочие внеоборотные активы	1190	-	-	-
	Итого по разделу I	1100	1 524 973	1 241 182	96 273
	II. ОБОРОТНЫЕ АКТИВЫ				
	Запасы	1210	281 088	692 558	656 671
	Налог на добавленную стоимость по приобретенным ценностям	1220	5 904	8 849	27 310
	Дебиторская задолженность	1230	318 542	416 974	163 942
	Финансовые вложения (за исключением денежных эквивалентов)	1240	-	-	552 850
	Денежные средства и денежные эквиваленты	1250	3 670	5 424	759
	Прочие оборотные активы	1260	-	3	14
	Итого по разделу II	1200	609 204	1 123 808	1 401 546
	БАЛАНС	1600	2 134 177	2 364 990	1 497 819

Пояснения	Наименование показателя	Код	На 31 декабря 2018 г.	На 31 декабря 2017 г.	На 31 декабря 2016 г.
	ПАССИВ				
	III. КАПИТАЛ И РЕЗЕРВЫ				
	Уставный капитал (складочный капитал, уставный фонд, вклады товарищей)	1310	14 315	14 315	14 315
	Собственные акции, выкупленные у акционеров	1320	-	-	-
	Переоценка внеоборотных активов	1340	-	-	-
	Добавочный капитал (без переоценки)	1350	-	-	-
	Резервный капитал	1360	-	-	-
	Нераспределенная прибыль (непокрытый убыток)	1370	(824 963)	(446 105)	(348 679)
	Итого по разделу III	1300	(810 648)	(431 790)	(334 364)
	IV. ДОЛГОСРОЧНЫЕ ОБЯЗАТЕЛЬСТВА				
	Заемные средства	1410	378 900	1 525 337	1 067 856
	Отложенные налоговые обязательства	1420	6 044	6 047	6 034
	Оценочные обязательства	1430	-	-	-
	Прочие обязательства	1450	-	-	-
	Итого по разделу IV	1400	384 944	1 531 384	1 073 890
	V. КРАТКОСРОЧНЫЕ ОБЯЗАТЕЛЬСТВА				
	Заемные средства	1510	2 441 797	851 289	396 934
	Кредиторская задолженность	1520	118 085	56 101	361 359
	Доходы будущих периодов	1530	-	358 006	-
	Оценочные обязательства	1540	-	-	-
	Прочие обязательства	1550	-	-	-
	Итого по разделу V	1500	2 559 881	1 265 396	758 293
	БАЛАНС	1700	2 134 177	2 364 990	1 497 819

Руководитель

10 марта 2019 г.

Бобиков Игорь
Александрович

**Отчет о финансовых результатах
за Январь - Декабрь 2018 г.**

Организация Акционерное общество "Берендей"

Идентификационный номер налогоплательщика

Вид экономической деятельности Подготовка к продаже, покупка и продажа собственного недвижимого имущества

Организационно-правовая форма / форма собственности

Непубличные акционерные общества / Частная собственность

Единица измерения: в тыс. рублей

Форма по ОКУД

Дата (число, месяц, год)

по ОКПО

ИНН

по ОКВЭД

по ОКОПФ / ОКФС

по ОКЕИ

Коды		
0710002		
31	12	2018
61572816		
5016018436		
68.1		
12267	16	
384		

Пояснения	Наименование показателя	Код	За Январь - Декабрь 2018 г.	За Январь - Декабрь 2017 г.
	Выручка	2110	128 646	53 825
	Себестоимость продаж	2120	(126 716)	(40 160)
	Валовая прибыль (убыток)	2100	1 930	13 665
	Коммерческие расходы	2210	(14 471)	(19 669)
	Управленческие расходы	2220	(73 118)	(82 265)
	Прибыль (убыток) от продаж	2200	(85 659)	(88 269)
	Доходы от участия в других организациях	2310	-	-
	Проценты к получению	2320	128 815	72 485
	Проценты к уплате	2330	(180 254)	(153 443)
	Прочие доходы	2340	247 787	1 015 964
	Прочие расходы	2350	(571 651)	(963 463)
	Прибыль (убыток) до налогообложения	2300	(460 962)	(116 726)
	Текущий налог на прибыль	2410	-	-
	в т.ч. постоянные налоговые обязательства (активы)	2421	(10 088)	(4 044)
	Изменение отложенных налоговых обязательств	2430	3	(13)
	Изменение отложенных налоговых активов	2450	82 101	19 314
	Прочее	2460	-	-
	Чистая прибыль (убыток)	2400	(378 858)	(97 425)

Пояснения	Наименование показателя	Код	За Январь - Декабрь 2018 г.	За Январь - Декабрь 2017 г.
	Результат от переоценки внеоборотных активов, не включаемый в чистую прибыль (убыток) периода	2510	-	-
	Результат от прочих операций, не включаемый в чистую прибыль (убыток) периода	2520	-	-
	Совокупный финансовый результат периода	2500	(378 858)	(97 425)
	СПРАВОЧНО			
	Базовая прибыль (убыток) на акцию	2900	-	-
	Разводненная прибыль (убыток) на акцию	2910	-	-

Руководитель


(подпись)Бобиков Игорь
Александрович

(расшифровка подписи)

**Отчет об изменениях капитала
за Январь - Декабрь 2018 г.**

Коды	
0710003	
31	12 2018
61572816	
5016018436	
68.1	
12267	16
384	

Организация Акционерное общество "Берендей" Форма по ОКУД
 Идентификационный номер налогоплательщика _____ Дата (число, месяц, год)
 Вид экономической деятельности Подготовка к продаже, покупке и продаже собственного недвижимого имущества по ОКПО
 Организационно-правовая форма / форма собственности _____ по ОКФС
 Непубличные акционерные общества / Частная собственность _____ по ОКЕИ
 Единица измерения: в тыс. рублей

1. Движение капитала

Наименование показателя	Код	Уставный капитал	Собственные акции, выкупленные у акционеров	Добавочный капитал	Резервный капитал	Нераспределенная прибыль (непокрытый убыток)	Итого
Величина капитала на 31 декабря 2016 г.	3100	14 315	-	-	-	(348 679)	(334 364)
Увеличение капитала - всего: в том числе:	3210	-	-	-	-	-	-
чистая прибыль	3211	X	X	X	X	-	-
переоценка имущества	3212	X	X	-	X	-	-
доходы, относящиеся непосредственно на увеличение капитала	3213	X	X	-	X	-	-
дополнительный выпуск акций	3214	-	-	-	X	-	-
увеличение номинальной стоимости акций реорганизация юридического лица	3215	-	-	-	X	-	X
реорганизация юридического лица	3216	-	-	-	-	-	-


Наименование показателя	Код	Уставный капитал	Собственные акции, выкупленные у акционеров	Добавочный капитал	Резервный капитал	Нераспределенная прибыль (непокрытый убыток)	Итого
Уменьшение капитала - всего:	3220	-	-	-	-	(97 426)	(97 426)
в том числе:							
убыток	3221	X	X	X	X	(97 426)	(97 426)
переоценка имущества	3222	X	X	-	X	-	-
расходы, относящиеся непосредственно на уменьшение капитала	3223	X	X	-	X	-	-
уменьшение номинальной стоимости акций	3224	-	-	-	X	-	-
уменьшение количества акций	3225	-	-	-	X	-	-
реорганизация юридического лица	3226	-	-	-	-	-	-
дивиденды	3227	X	X	X	X	-	-
Изменение добавочного капитала	3230	X	X	-	-	-	X
Изменение резервного капитала	3240	X	X	X	-	-	X
Величина капитала на 31 декабря 2017 г.	3200	14 315	-	-	-	(446 105)	(431 790)
За 2018 г.							
Увеличение капитала - всего:	3310	-	-	-	-	-	-
в том числе:							
чистая прибыль	3311	X	X	X	X	-	-
переоценка имущества	3312	X	X	-	X	-	-
доходы, относящиеся непосредственно на увеличение капитала	3313	X	X	-	X	-	-
дополнительный выпуск акций	3314	-	-	-	X	-	-
увеличение номинальной стоимости акций	3315	-	-	-	X	-	X
реорганизация юридического лица	3316	-	-	-	-	-	-
Уменьшение капитала - всего:	3320	-	-	-	-	(378 858)	(378 858)
в том числе:							
убыток	3321	X	X	X	X	(378 858)	(378 858)
переоценка имущества	3322	X	X	-	X	-	-
расходы, относящиеся непосредственно на уменьшение капитала	3323	X	X	-	X	-	-
уменьшение номинальной стоимости акций	3324	-	-	-	X	-	-
уменьшение количества акций	3325	-	-	-	X	-	-
реорганизация юридического лица	3326	-	-	-	-	-	-
Изменение резервного капитала	3340	X	X	X	-	-	X
Величина капитала на 31 декабря 2018 г.	3300	14 315	-	-	-	(824 963)	(810 648)

2. Корректировки в связи с изменением учетной политики и исправлением ошибок

Наименование показателя	Код	Изменения капитала за 2017 г.		
		На 31 декабря 2016 г.	за счет чистой прибыли (убытка)	за счет иных факторов
Капитал - всего				На 31 декабря 2017 г.
до корректировок	3400	-	-	-
корректировка в связи с:				
изменением учетной политики	3410	-	-	-
исправлением ошибок	3420	-	-	-
после корректировок	3500	-	-	-
в том числе:				
нераспределенная прибыль (непокрытый убыток):				
до корректировок	3401	-	-	-
корректировка в связи с:				
изменением учетной политики	3411	-	-	-
исправлением ошибок	3421	-	-	-
после корректировок	3501	-	-	-
до корректировок	3402	-	-	-
корректировка в связи с:				
изменением учетной политики	3412	-	-	-
исправлением ошибок	3422	-	-	-
после корректировок	3502	-	-	-

3. Чистые активы

Наименование показателя	Код	На 31 декабря 2018 г.	На 31 декабря 2017 г.	На 31 декабря 2016 г.
Чистые активы	3600	(810 648)	(73 784)	(334 364)



Бобиков Игорь
Александрович

Руководитель

10 марта 2019 г.

**Отчет о движении денежных средств
за Январь - Декабрь 2018 г.**

Организация Акционерное общество "Берендей"

Идентификационный номер налогоплательщика _____

Вид экономической деятельности Подготовка к продаже, покупка и продажа собственного недвижимого имущества

Организационно-правовая форма / форма собственности _____

Непубличные акционерные общества / Частная собственность

Единица измерения: в тыс. рублей

Дата (число, месяц, год) _____
 Форма по ОКУД _____
 по ОКПО _____
 ИНН _____
 по ОКВЭД _____
 по ОКОПФ / ОКФС _____
 по ОКЕИ _____

Коды		
0710004		
31	12	2018
61572816		
5016018436		
68.1		
12267	16	
384		

Наименование показателя	Код	За Январь - Декабрь 2018 г.	За Январь - Декабрь 2017 г.
Денежные потоки от текущих операций			
Поступления - всего	4110	326 335	214 041
в том числе:			
от продажи продукции, товаров, работ и услуг	4111	132 657	46 958
арендных платежей, лицензионных платежей, роялти, комиссионных и иных аналогичных платежей	4112	-	-
от перепродажи финансовых вложений	4113	-	-
	4114	-	-
прочие поступления	4119	193 678	167 083
Платежи - всего	4120	(228 281)	(543 861)
в том числе:			
за поставщикам (подрядчикам) за сырье, материалы, работы, услуги	4121	(74 328)	(291 392)
в связи с оплатой труда работников	4122	(8 789)	(9 390)
процентов по долговым обязательствам	4123	(112 208)	(55 306)
налога на прибыль организаций	4124	-	-
	4125	-	-
прочие платежи	4129	(32 956)	(187 773)
Сальдо денежных потоков от текущих операций	4100	98 054	(329 820)
Денежные потоки от инвестиционных операций			
Поступления - всего	4210	49 777	40 688
в том числе:			
от продажи внеоборотных активов (кроме финансовых вложений)	4211	-	-
от продажи акций других организаций (долей участия)	4212	-	-
от возврата предоставленных займов, от продажи долговых ценных бумаг (прав требования денежных средств к другим лицам)	4213	20 040	688
дивидендов, процентов по долговым финансовым вложениям и аналогичных поступлений от долевого участия в других организациях	4214	29 737	40 000
	4215	-	-
прочие поступления	4219	-	-
Платежи - всего	4220	(225 750)	(574 146)
в том числе:			
в связи с приобретением, созданием, модернизацией, реконструкцией и подготовкой к использованию внеоборотных активов	4221	-	-
в связи с приобретением акций других организаций (долей участия)	4222	-	-
в связи с приобретением долговых ценных бумаг (прав требования денежных средств к другим лицам), предоставление займов другим лицам	4223	(225 750)	(574 146)
процентов по долговым обязательствам, включаемым в стоимость инвестиционного актива	4224	-	-
Сальдо денежных потоков от инвестиционных операций	4235	(175 973)	(533 458)

Наименование показателя	Код	За Январь - Декабрь 2018 г.	За Январь - Декабрь 2017 г.
Денежные потоки от финансовых операций			
Поступления - всего	4310	124 784	1 218 954
в том числе:			
получение кредитов и займов	4311	124 784	1 218 954
денежных вкладов собственников (участников)	4312	-	-
от выпуска акций, увеличения долей участия	4313	-	-
от выпуска облигаций, векселей и других долговых ценных бумаг и др.	4314	-	-
	4315	-	-
прочие поступления	4319	-	-
Платежи - всего	4320	(48 242)	(373 616)
в том числе:			
собственникам (участникам) в связи с выкупом у них акций (долей участия) организации или их выходом из состава участников	4321	-	-
на уплату дивидендов и иных платежей по распределению прибыли в пользу собственников (участников)	4322	-	-
в связи с погашением (выкупом) векселей и других долговых ценных бумаг, возврат кредитов и займов	4323	(48 242)	(373 616)
	4324	-	-
прочие платежи	4329	-	-
Сальдо денежных потоков от финансовых операций	4300	76 542	845 338
Сальдо денежных потоков за отчетный период	4400	(1 377)	(17 940)
Остаток денежных средств и денежных эквивалентов на начало отчетного периода	4450	5 424	759
Остаток денежных средств и денежных эквивалентов на конец отчетного периода	4500	3 672	5 423
Величина влияния изменений курса иностранной валюты по отношению к рублю	4490	(375)	22 604

Руководитель

(подпись)

Бобиков Игорь
Александрович
(расшифровка подписи)

**Отчет о целевом использовании средств
за Январь - Декабрь 2018 г.**

Организация Акционерное общество "Берендей"

Идентификационный номер налогоплательщика

Вид экономической деятельности Подготовка к продаже, покупка и продажа собственного недвижимого имущества

Организационно-правовая форма / форма собственности

Непубличные акционерные общества / Частная собственность

Единица измерения: в тыс. рублей

Форма по ОКУД

Дата (год, месяц, число)

по ОКПО

ИНН

по ОКВЭД

по ОКОПФ / ОКФС

по ОКЕИ

Коды		
0710006		
2018	12	31
61572816		
5016018436		
68.1		
12267	16	
384		

Пояснения	Наименование показателя	Код	За Январь - Декабрь 2018 г.	За Январь - Декабрь 2017 г.
	Остаток средств на начало отчетного года	6100	-	-
	Поступило средств			
	Вступительные взносы	6210	-	-
	Членские взносы	6215	-	-
	Целевые взносы	6220	-	-
	Добровольные имущественные взносы и пожертвования	6230	-	-
	Прибыль от приносящей доход деятельности	6240	-	-
	Прочие	6250	-	-
	Всего поступило средств	6200	-	-
	Использовано средств			
	Расходы на целевые мероприятия	6310	-	-
	в том числе:			
	социальная и благотворительная помощь	6311	-	-
	проведение конференций, совещаний, семинаров и т.п.	6312	-	-
	иные мероприятия	6313	-	-
	Расходы на содержание аппарата управления	6320	-	-
	в том числе:			
	расходы, связанные с оплатой труда (включая начисления)	6321	-	-
	выплаты, не связанные с оплатой труда	6322	-	-
	расходы на служебные командировки и деловые поездки	6323	-	-
	содержание помещений, зданий, автомобильного транспорта и иного имущества (кроме ремонта)	6324	-	-
	ремонт основных средств и иного имущества	6325	-	-
	прочие	6326	-	-
	Приобретение основных средств, инвентаря и иного имущества	6330	-	-
	Прочие	6350	-	-
	Всего использовано средств	6300	-	-
	Остаток средств на конец отчетного года	6400	-	-

Руководитель

(подпись)

**Бобиков Игорь
Александрович**

(расшифровка подписи)

**Пояснения к бухгалтерскому балансу
и отчету о финансовых результатах (тыс. руб)**

1. Нематериальные активы и расходы на научно-исследовательские, опытно-конструкторские и технологические работы (НИОКР)
1.1. Наличие и движение нематериальных активов

Форма 0710005 с.1

Наименование показателя	Код	Период	Изменения за период						На конец периода			
			На начало года		Поступило	Выбыло		Убыток от обесценения	Переоценка			
			первоначальная стоимость	накопленная амортизация и убытки от обесценения		первоначальная стоимость	накопленная амортизация и убытки от обесценения		Первоначальная стоимость	Накопленная амортизация	первоначальная стоимость	накопленная амортизация и убытки от обесценения
Нематериальные активы - всего	5100	за 2018 г.	-	-	-	-	-	-	-	-	-	-
в том числе:	5110	за 2017 г.	-	-	-	-	-	-	-	-	-	-
	5101	за 2018 г.	-	-	-	-	-	-	-	-	-	-
	5111	за 2017 г.	-	-	-	-	-	-	-	-	-	-

1.2. Первоначальная стоимость нематериальных активов, созданных самой организацией

Наименование показателя	Код	На 31 декабря 2018 г.	На 31 декабря 2017 г.	На 31 декабря 2016 г.
		Всего	5120	-
в том числе:	5121	-	-	-

1.3. Нематериальные активы с полностью погашенной стоимостью

Наименование показателя	Код	На 31 декабря 2018 г.	На 31 декабря 2017 г.	На 31 декабря 2016 г.
Всего	5130	-	-	-
в том числе:	5131	-	-	-

1.4. Наличие и движение результатов НИОКР

Наименование показателя	Код	Период	На начало года		Поступило	Изменения за период		На конец периода	
			первоначальная стоимость	часть стоимости, списанной на расходы		первоначальная стоимость	часть стоимости, списанной на расходы за период	первоначальная стоимость	часть стоимости, списанной на расходы
НИОКР - всего	5140	за 2018 г.	-	-	-	-	-	-	-
	5150	за 2017 г.	-	-	-	-	-	-	-
в том числе:	5141	за 2018 г.	-	-	-	-	-	-	-
	5151	за 2017 г.	-	-	-	-	-	-	-

1.5. Незаконченные и неоформленные НИОКР и незаконченные операции по приобретению нематериальных активов

Наименование показателя	Код	Период	На начало года	Изменения за период		На конец периода
				затраты за период	списано затрат как не давших положительного результата	
Затраты по незаконченным исследованиям и разработкам - всего	5160	за 2018 г.	-	-	-	-
	5170	за 2017 г.	-	-	-	-
в том числе:	5161	за 2018 г.	-	-	-	-
	5171	за 2017 г.	-	-	-	-
незаконченные операции по приобретению нематериальных активов - всего	5180	за 2018 г.	-	-	-	-
	5190	за 2017 г.	-	-	-	-
в том числе:	5181	за 2018 г.	-	-	-	-
	5191	за 2017 г.	-	-	-	-



(подпись)

(расшифровка подписи)

10 марта 2019 г.

2. Основные средства
2.1. Наличие и движение основных средств

Наименование показателя	Код	Период	На начало года		Изменения за период						На конец периода	
			первоначальная стоимость	накопленная амортизация	Поступило	Выбыло объектов		начислено амортизации	Переоценка		первоначальная стоимость	накопленная амортизация
						первоначальная стоимость	накопленная амортизация		Первоначальная стоимость	Накопленная амортизация		
Основные средства (без учета доходных вложений в материальные ценности) - всего	5200	за 2018 г.	27 609	(1 464)	-	-	-	(470)	-	-	27 609	(1 934)
	5210	за 2017 г.	27 609	(980)	-	-	-	(484)	-	-	27 609	(1 464)
Здания	5201	за 2018 г.	13 676	(909)	-	-	-	(455)	-	-	13 676	(1 364)
	5211	за 2017 г.	13 676	(455)	-	-	-	(455)	-	-	13 676	(909)
Офисное оборудование	5202	за 2018 г.	556	(546)	-	-	-	(10)	-	-	556	(556)
	5212	за 2017 г.	556	(521)	-	-	-	(25)	-	-	556	(546)
Сооружения	5203	за 2018 г.	50	(9)	-	-	-	(5)	-	-	50	(14)
	5213	за 2017 г.	50	(4)	-	-	-	(5)	-	-	50	(9)
Земельные участки	5204	за 2018 г.	13 328	-	-	-	-	-	-	-	13 328	-
	5214	за 2017 г.	13 328	-	-	-	-	-	-	-	13 328	-
Учтено в составе доходных вложений в материальные ценности - всего	5220	за 2018 г.	-	-	-	-	-	-	-	-	-	-
	5230	за 2017 г.	-	-	-	-	-	-	-	-	-	-
в том числе:	5221	за 2018 г.	-	-	-	-	-	-	-	-	-	-
	5231	за 2017 г.	-	-	-	-	-	-	-	-	-	-

2.2. Незавершенные капитальные вложения


Наименование показателя	Код	Период	На начало года	Изменения за период			На конец периода
				затраты за период	списано	принято к учету в качестве основных средств или увеличена стоимость	
Незавершенное строительство и незаконченные операции по приобретению, модернизации и т.п. основных средств - всего	5240	за 2018 г.	-	-	-	-	
	5250	за 2017 г.	517	(517)	-	-	
в том числе: Комплексная проходная двухтрансформаторная подстанция 2КТП-ПК-630-6/0,4-У1 на объекте комплекс малоз	5241	за 2018 г.	-	-	-	-	
	5251	за 2017 г.	100	100	-	-	
	5242	за 2018 г.	-	-	-	-	
Здание конторы Кадастр № 50-50-05/066/2006-428	5252	за 2017 г.	417	417	-	-	

2.3. Изменение стоимости основных средств в результате достройки, дооборудования, реконструкции и частичной ликвидации

Наименование показателя	Код	
	за 2018 г.	за 2017 г.
Увеличение стоимости объектов основных средств в результате достройки, дооборудования, реконструкции - всего	5260	-
в том числе:		
Уменьшение стоимости объектов основных средств в результате частичной ликвидации - всего:	5270	-
в том числе:		
	5271	-

2.4. Иное использование основных средств

Наименование показателя	Код	На 31 декабря 2018 г.	На 31 декабря 2017 г.	На 31 декабря 2016 г.
Переданные в аренду основные средства, числящиеся на балансе	5280	-	-	-
Переданные в аренду основные средства, числящиеся за балансом	5281	-	-	-
Полученные в аренду основные средства, числящиеся на балансе	5282	-	-	-
Полученные в аренду основные средства, числящиеся за балансом	5283	-	-	-
Объекты недвижимости, принятые в эксплуатацию и фактически используемые, находящиеся в процессе государственной регистрации	5284	-	-	-
Основные средства, переведенные на консервацию	5285	-	-	-
Иное использование основных средств (залог и др.)	5286	-	-	-
	5287	-	-	-




10 марта 2019 г.

3. Финансовые вложения
3.1. Наличие и движение финансовых вложений

Наименование показателя	Код	Период	На начало года		Изменения за период				На конец периода		
			первоначальная стоимость	накопленная корректировка	Поступило	выбыло (погашено)	накопленная корректировка	начисление процентов (включая доведение первоначальной стоимости до номинальной)	Текущей рыночной стоимости (убытков от обесценения)	первоначальная стоимость	накопленная корректировка
Долгосрочные - всего	5301	за 2018 г.	1 126 596	-	225 500	23 340	-	129 808	-	1 328 756	-
	5311	за 2017 г.	552 850	-	573 746	-	-	79 380	-	1 126 596	-
в том числе:	5302	за 2018 г.	-	-	-	-	-	-	-	-	-
	5312	за 2017 г.	-	-	-	-	-	-	-	-	-
Краткосрочные - всего	5305	за 2018 г.	-	-	-	-	-	-	-	-	-
	5315	за 2017 г.	-	-	-	-	-	-	-	-	-
в том числе:	5306	за 2018 г.	-	-	-	-	-	-	-	-	-
	5316	за 2017 г.	-	-	-	-	-	-	-	-	-
Финансовых вложений - итого	5300	за 2018 г.	1 126 596	-	225 500	23 340	-	129 808	-	1 328 756	-
	5310	за 2017 г.	552 850	-	573 746	-	-	79 380	-	1 126 596	-

3.2. Иное использование финансовых вложений

Наименование показателя	Код	На 31 декабря 2018 г.	На 31 декабря 2017 г.	На 31 декабря 2016 г.
Финансовые вложения, находящиеся в залоге - всего	5320	-	-	-
в том числе:				
Финансовые вложения, переданные третьим лицам (кроме продажи) - всего	5321	-	-	-
в том числе:				
	5325	-	-	-
	5326	-	-	-
Иное использование финансовых вложений	5329	-	-	-



(подпись)

(расшифровка подписи)

10 марта 2019 г.

4. Запасы

4.1. Наличие и движение запасов

Наименование показателя	Код	Период	На начало года		Изменения за период						На конец периода	
			себе-стоимость	величина резерва под снижение стоимости	поступления и затраты	выбыло		убыток от снижения стоимости	оборот запасов между их группами (видами)	себе-стоимость	величина резерва под снижение стоимости	
						себе-стоимость	резерв под снижение стоимости					
Запасы - всего	5400	за 2018 г.	692 558	-	83 409	(494 879)	-	-	-	-	281 088	-
	5420	за 2017 г.	656 671	-	338 018	(302 131)	-	-	-	X	692 558	-
в том числе:												
Сырье, материалы и другие аналогичные ценности	5401	за 2018 г.	9 665	-	1 915	(10 761)	-	-	-	-	818	-
	5421	за 2017 г.	13 692	-	2 500	(6 527)	-	-	-	12 492	9 665	-
Готовая продукция	5402	за 2018 г.	182 294	-	41 724	(126 513)	-	-	-	297	97 505	-
	5422	за 2017 г.	197 740	-	24 714	(40 160)	-	-	-	177 841	182 294	-
Товары для перепродажи	5403	за 2018 г.	-	-	-	-	-	-	-	-	-	-
	5423	за 2017 г.	-	-	-	-	-	-	-	-	-	-
Товары и готовая продукция отгруженные	5404	за 2018 г.	-	-	-	-	-	-	-	-	-	-
	5424	за 2017 г.	-	-	-	-	-	-	-	-	-	-
Затраты в незавершенном производстве	5405	за 2018 г.	500 599	-	25 300	(343 134)	-	-	-	-	182 765	-
	5425	за 2017 г.	445 239	-	291 135	(235 775)	-	-	-	-	500 599	-
Прочие запасы и затраты	5406	за 2018 г.	-	-	14 471	(14 471)	-	-	-	-	-	-
	5426	за 2017 г.	-	-	19 669	(19 669)	-	-	-	-	-	-
Расходы будущих периодов (для объектов аналитического учета, которые в балансе отражаются в составе «Запасов»)	5407	за 2018 г.	-	-	-	-	-	-	-	-	-	-
	5427	за 2017 г.	-	-	-	-	-	-	-	-	-	-
	5408	за 2018 г.	-	-	-	-	-	-	-	-	-	-
	5428	за 2017 г.	-	-	-	-	-	-	-	-	-	-

4.2. Запасы в залоге

Наименование показателя	Код	На 31 декабря 2018 г.	На 31 декабря 2017 г.	На 31 декабря 2016 г.
Запасы, не оплаченные на отчетную дату - всего	5440	-	-	-
в том числе:				
5441	5441	-	-	-
Запасы, находящиеся в залоге по договору - всего	5445	-	-	-
в том числе:				
5446	5446	-	-	-



Е. Б. Миров

10 марта 2019 г.

5. Дебиторская и кредиторская задолженность
5.1. Наличие и движение дебиторской задолженности

Наименование показателя	Код	Период	На начало года		Изменения за период							На конец периода							
			учтенная по условиям договора	величина резерва по сомнительным долгам	в результате хозяйственных операций (сумма долга по сделке, операции)	поступление	причитающиеся проценты, штрафы и иные начисления	погашение	выбыло	списание на финансовый результат	восстановление резерва	перевод из долгосрочную задолженность	перевод из дебиторской в кредиторскую задолженность	перевод из кредиторской в дебиторскую задолженность	учтенная по условиям договора	величина резерва по сомнительным долгам			
Долгосрочная дебиторская задолженность - всего	5501	за 2018 г.	17 442	-	15 103	-	-	-	-	-	-	-	-	-	-	-	32 545	-	
	5521	за 2017 г.	-	-	14 795	-	-	-	-	-	-	-	-	-	-	-	-	17 442	-
в том числе:																			
	Расчеты с покупателями и заказчиками	5502	за 2018 г.	17 442	-	15 103	-	-	-	-	-	-	-	-	-	-	-	32 545	-
	5522	за 2017 г.	-	-	14 795	-	-	-	-	-	-	-	-	-	-	-	-	17 442	-
Авансы выданные	5503	за 2018 г.	-	-	-	-	-	-	-	-	-	-	-	-	-	-	-	-	-
	5523	за 2017 г.	-	-	-	-	-	-	-	-	-	-	-	-	-	-	-	-	-
Прочая	5504	за 2018 г.	-	-	-	-	-	-	-	-	-	-	-	-	-	-	-	-	-
	5524	за 2017 г.	-	-	-	-	-	-	-	-	-	-	-	-	-	-	-	-	-
Краткосрочная дебиторская задолженность - всего	5505	за 2018 г.	-	-	-	-	-	-	-	-	-	-	-	-	-	-	-	-	-
	5525	за 2017 г.	-	-	-	-	-	-	-	-	-	-	-	-	-	-	-	-	-
в том числе:																			
	Расчеты с покупателями и заказчиками	5510	за 2018 г.	421 166	(21 635)	131 126	-	(292 718)	(4 807)	(21 635)	26	285 996	-	-	-	-	-	285 996	-
	5530	за 2017 г.	192 542	(28 610)	311 100	-	(107 502)	(4)	(29 976)	600	24 431	-	-	-	-	-	421 166	(21 635)	
Авансы выданные	5511	за 2018 г.	268 147	(21 635)	24 839	-	(250 447)	-	(21 635)	-	31 000	-	-	-	-	-	73 539	-	
	5531	за 2017 г.	71 618	(18 017)	209 477	-	(37 439)	-	(29 798)	-	59	24 431	-	-	-	-	268 147	(21 635)	
Прочая	5512	за 2018 г.	81 524	-	2 831	-	(39 342)	(4 807)	-	-	-	-	-	-	-	-	40 305	-	
	5532	за 2017 г.	80 918	(10 593)	61 823	-	(61 213)	(4)	(177)	-	-	-	-	-	-	-	81 524	-	
Итого	5513	за 2018 г.	71 506	-	103 356	-	(2 944)	-	(1)	-	203	26	-	-	-	-	172 152	-	
	5533	за 2017 г.	40 005	-	39 799	-	(8 849)	-	-	-	541	-	-	-	-	-	71 496	-	
	5514	за 2018 г.	-	-	-	-	-	-	-	-	-	-	-	-	-	-	-	-	
	5534	за 2017 г.	-	-	-	-	-	-	-	-	-	-	-	-	-	-	-	-	
	5500	за 2018 г.	438 609	(21 635)	146 228	-	(292 718)	(4 807)	(21 635)	X	X	X	X	X	X	X	318 542	-	
	5520	за 2017 г.	192 542	(28 610)	325 894	-	(107 502)	(4)	(29 976)	X	X	X	X	X	X	X	438 609	(21 635)	

5.2. Просроченная дебиторская задолженность

Наименование показателя	Код	На 31 декабря 2018 г.		На 31 декабря 2017 г.		На 31 декабря 2016 г.	
		учтенная по условиям договора	балансовая стоимость	учтенная по условиям договора	балансовая стоимость	учтенная по условиям договора	балансовая стоимость
Всего				21 635	-	28 610	-
в том числе:							
расчеты с покупателями и заказчиками	5540	-	-	11 171	-	18 017	-
расчеты с поставщиками и заказчиками (в части авансовых платежей, предоплат)	5541	-	-	10 465	-	10 593	-
прочая	5542	-	-	-	-	-	-
	5543	-	-	-	-	-	-
	5544	-	-	-	-	-	-

5.3. Наличие и движение кредиторской задолженности

Наименование показателя	Код	Период	Остаток на начало года	Изменения за период						перевод из дебиторской в кредиторскую задолженность	перевод из кредиторской в дебиторскую задолженность	Остаток на конец периода
				поступление		выбыло		перевод из дебиторской в кредиторскую задолженность	перевод из кредиторской в дебиторскую задолженность			
				в результате хозяйственных операций (сумма долга по сделке, операции)	причитающиеся проценты, штрафы и иные начисления	погашение	списание на финансовый результат					
Долгосрочная кредиторская задолженность - всего	5551	за 2018 г.	1 525 337	283 393	-	(1 426 674)	-	-	-	-	-	382 056
	5571	за 2017 г.	1 067 856	1 165 779	-	(708 298)	-	-	-	-	-	1 525 337
в том числе:												
кредиты	5552	за 2018 г.	-	-	-	-	-	-	-	-	-	-
	5572	за 2017 г.	-	-	-	-	-	-	-	-	-	-
займы	5553	за 2018 г.	1 525 337	280 237	-	(1 426 674)	-	-	-	-	-	378 900
	5573	за 2017 г.	1 067 856	1 165 779	-	(708 298)	-	-	-	-	-	1 525 337
прочая	5554	за 2018 г.	-	3 156	-	-	-	-	-	-	-	3 156
	5574	за 2017 г.	-	-	-	-	-	-	-	-	-	-
	5555	за 2018 г.	-	-	-	-	-	-	-	X	-	-
	5575	за 2017 г.	-	-	-	-	-	-	-	X	-	-
Краткосрочная кредиторская задолженность - всего	5560	за 2018 г.	907 390	1 644 208	306 221	(332 324)	-	203	-	203	2 556 725	
	5580	за 2017 г.	758 293	465 406	158 982	(502 909)	(60)	600	-	600	907 390	
в том числе:												
расчеты с поставщиками и подрядчиками	5561	за 2018 г.	25 619	1 894	-	(22 212)	-	-	-	-	5 231	
	5581	за 2017 г.	19 845	12 855	-	(7 021)	(60)	-	-	-	25 619	
авансы полученные	5562	за 2018 г.	20 464	73 111	-	(16 309)	-	-	-	31 000	108 265	
	5582	за 2017 г.	338 320	12 564	-	(357 558)	-	59	-	27 079	20 464	
расчеты по налогам и взносам	5563	за 2018 г.	2 014	(45)	56	(890)	-	-	-	203	1 364	
	5583	за 2017 г.	3 030	(15)	15	(1 558)	-	-	-	541	2 014	
кредиты	5564	за 2018 г.	-	-	-	-	-	-	-	-	-	
	5584	за 2017 г.	-	-	-	-	-	-	-	-	-	
займы	5565	за 2018 г.	851 289	1 569 318	306 166	(284 976)	-	-	-	-	2 441 797	
	5585	за 2017 г.	396 934	432 162	158 967	(136 773)	-	-	-	-	851 289	
прочая	5566	за 2018 г.	8 004	-	-	(7 937)	-	-	-	-	67	
	5586	за 2017 г.	164	7 840	-	-	-	-	-	-	8 004	
	5567	за 2018 г.	-	-	-	-	-	-	-	-	-	
	5570	за 2017 г.	1 826 149	1 631 185	158 982	(1 211 208)	(60)	X	-	X	2 432 727	


5.4. Просроченная кредиторская задолженность

Наименование показателя	Код	По 31 декабря 2010 г.	По 31 декабря 2017 г.	По 31 декабря 2016 г.
Всего	5590	-	-	-
в том числе:				
расчеты с поставщиками и подрядчиками	5591	-	-	-
расчеты с покупателями и заказчиками	5592	-	-	-
	5593	-	-	-

Руководитель _____ Александрович
 (подпись) _____
 10 марта 2019 г. _____
 (расшифровка подписи)

6. Затраты на производство

Наименование показателя	Код	за 2018 г.	за 2017 г.
Материальные затраты	5610	10 303	6 375
Расходы на оплату труда	5620	10 275	10 624
Отчисления на социальные нужды	5630	3 051	3 099
Амортизация	5640	470	484
Прочие затраты	5650	88 765	369 885
Итого по элементам	5660	112 864	390 467
Изменение остатков (прирост [-]); незавершенного производства, готовой продукции и др.	5670	-	(39 914)
Изменение остатков (уменьшение [+]); незавершенного производства, готовой продукции и др.	5680	402 623	-
Итого расходы по обычным видам деятельности	5600	515 487	350 553




(подпись)
(расшифровка подписи)

10 марта 2019 г.

7. Оценочные обязательства

Наименование показателя	Код	Остаток на начало года	Признано	Погашено	Списано как избыточная сумма	Остаток на конец периода
Оценочные обязательства - всего	5700	-	-	-	-	-
в том числе:	5701	-	-	-	-	-




Бобиков Игорь

10 марта 2019 г.


8. Обеспечения обязательств

Наименование показателя	Код	На 31 декабря 2018 г.	На 31 декабря 2017 г.	На 31 декабря 2016 г.
Полученные - всего	5800	50 224	24 552	-
в том числе:				
5801	5801	-	-	-
5810	5810	-	-	-
Выданные - всего				
в том числе:				
5811	5811	-	-	-



Бобиков Игорь,

10 марта 2019 г.



САМОРЕГУЛИРУЕМАЯ ОРГАНИЗАЦИЯ АУДИТОРОВ
АССОЦИАЦИЯ «СОДРУЖЕСТВО»

член Международной Федерации Бухгалтеров (IFAC)

Associate of



СВИДЕТЕЛЬСТВО

О членстве № 13471

аудиторская организация

Общество с ограниченной ответственностью
"АПРИОРИ"

является членом Саморегулируемой организации аудиторов Ассоциации «Содружество» в соответствии с решением Правления СРО ААС от 14 апреля 2017 года (протокол № 310) и включена в реестр аудиторов и аудиторских организаций СРО ААС 14 апреля 2017 года за основным регистрационным номером записи –

11706065256

Президент СРО ААС

А.Д. Шеремет



ГЕНЕРАЛЬНЫЙ

ДИРЕКТОР

Савельев В.В.



ИЗДАТЬСЯ

КВАЛИФИКАЦИОННЫЙ АТТЕСТАТ АУДИТОРА

№ К 008048

В соответствии с ПРИКАЗОМ МИНИСТЕРСТВА ФИНАНСОВ
(Федерального агентства по бухгалтерскому аудиту)

РОССИЙСКОЙ ФЕДЕРАЦИИ

от 12

ноября 2003

№ 348

СКВОРЦОВУ ВЛАДИМИРУ ВИКТОРОВИЧУ

ИНН 502905286272

предоставляет право осуществления аудиторской деятельности в области

ОБЩЕГО АУДИТА

12

ноября

20 03


г. на неограниченный срок

Министр финансов
Российской Федерации
или лицо, им уполномоченное



Подпись _____

Сведения о прохождении аудитором обязательного ежегодного повышения квалификации

Период действия квалификационного аттестата аудитора	Номер(ы) дата выдачи документов о прохождении ежегодного повышения квалификации	Отметка Минфина России о соблюдении аудитором требований к ежегодному повышению квалификации
с 20 04 г. по 20 06 г.	008-08048 от 16.12.04г. 008-12916 от 23.12.05г. 008-14310 от 11.12.06г.	 <p>ИП "Аудиторская Палата России" Аудиторы с квалификацией "аудиторы" в сфере бухгалтерской квалификации 37 / 12.2008 2008 г.</p>
с 20 ___ г. по 20 ___ г.		
с 20 ___ г. по 20 ___ г.		
с 20 ___ г. по 20 ___ г.		
с 20 ___ г. по 20 ___ г.		
с 20 ___ г. по 20 ___ г.		
с 20 ___ г. по 20 ___ г.		
с 20 ___ г. по 20 ___ г.		
с 20 ___ г. по 20 ___ г.		
с 20 ___ г. по 20 ___ г.		
с 20 ___ г. по 20 ___ г.		
с 20 ___ г. по 20 ___ г.		
с 20 ___ г. по 20 ___ г.		

Заполняется с периодичностью в три года Министерством финансов Российской Федерации на основании сведений, предоставляемых аудитором.

008346



ГЕНЕРАЛЬНЫЙ ДИРЕКТОР

Иван В. В.

Минфин



**«Российский Союз аудиторов»
(Ассоциация)**



член Международной федерации бухгалтеров (IFAC)

107031, Москва, Петровский переулок, д.8, стр.2
Тел/факсы: +7(495) 629-32-64, 609-00-52, 694-01-08/56

e-mail: rsa@org-rsa.ru
сайт: http://www.org-rsa.ru/

ВЫПИСКА

из реестра аудиторов и аудиторских организаций саморегулируемой организации аудиторов «Российский Союз аудиторов» (Ассоциация)

«07» февраля 2017 г.

№ 42981-Ф/17

Настоящая выписка из реестра аудиторов и аудиторских организаций саморегулируемой организации аудиторов «Российский Союз аудиторов» (Ассоциация) (далее - СРО РСА) выдана аудитору

Скворцову Владимиру Викторовичу

фамилия, имя, отчество (если имеется) аудитора

имеющему квалификационный(ые) аттестат(ы) аудитора:

№ К008048 (Общий аудит),

выданный на основании приказа Минфина России
от 12 ноября 2003 г. № 348

в том, что он включен в реестр аудиторов и аудиторских организаций СРО РСА
13 января 2017 г. за основным регистрационным номером (ОРНЗ):

2	1	7	0	3	0	1	2	3	1	2
---	---	---	---	---	---	---	---	---	---	---

(основной регистрационный номер записи)

Сведения о членстве в СРО аудиторов и аудиторских организаций до вступления в члены СРО РСА:

Саморегулируемая организация аудиторов «Российский Союз аудиторов» (Ассоциация) ОРНЗ 21003003595, период членства с 03.03.2010 г. по 28.11.2013 г.

Саморегулируемая организация аудиторов Некоммерческое партнерство «Российская Коллегия аудиторов» ОРНЗ 21405007708, период членства с 18.02.2014 г. по 09.01.2017 г.

Директор Департамента реестра,
членства и отчетности
СРО РСА



И.М. Дядюра

ГЕНЕРАЛЬНЫЙ
ДИРЕКТОР
СКВОРЦОВ В.В.



СТРАХОВОЙ ПОЛИС № 190F0370R1096

СТРАХОВАНИЯ ГРАЖДАНСКОЙ ОТВЕТСТВЕННОСТИ ПРИ ОСУЩЕСТВЛЕНИИ
ПРОФЕССИОНАЛЬНОЙ ДЕЯТЕЛЬНОСТИ АУДИТОРОВ

НАСТОЯЩИЙ СТРАХОВОЙ ПОЛИС ВЫДАН В ПОДТВЕРЖДЕНИЕ ЗАКЛЮЧЕННОГО ДОГОВОРА № 190F0370R1096 СТРАХОВАНИЯ ГРАЖДАНСКОЙ ОТВЕТСТВЕННОСТИ ПРИ ОСУЩЕСТВЛЕНИИ ПРОФЕССИОНАЛЬНОЙ ДЕЯТЕЛЬНОСТИ АУДИТОРОВ ОТ «03» АПРЕЛЯ 2019 Г. (ТАКЖЕ ПО ТЕКСТУ - ДОГОВОР СТРАХОВАНИЯ) НА ОСНОВАНИИ ЗАЯВЛЕНИЯ НА СТРАХОВАНИЕ СТРАХОВАТЕЛЯ ОТ «01» АПРЕЛЯ 2019 Г. И ПРАВИЛ № 37/3 СТРАХОВАНИЯ ГРАЖДАНСКОЙ ОТВЕТСТВЕННОСТИ ПРИ ОСУЩЕСТВЛЕНИИ ПРОФЕССИОНАЛЬНОЙ ДЕЯТЕЛЬНОСТИ АУДИТОРОВ ОТ 27.03.2014 Г. САО «ВСК».

СТРАХОВАТЕЛЬ: (юридическое лицо <input checked="" type="checkbox"/> / индивидуальный предприниматель <input type="checkbox"/> / физическое лицо <input type="checkbox"/>		
Наименование /ФИО: Общество с ограниченной ответственностью «Априори»		
Адрес места нахождения на основании Устава: 105062, город Москва, улица Жуковского, дом 5а, этаж/кв. 1/3		
ЗАСТРАХОВАННАЯ ДЕЯТЕЛЬНОСТЬ: аудиторская деятельность (аудиторские услуги) - деятельность по проведению аудита и оказанию сопутствующих аудиту услуг, осуществляемая Страхователем.		
ОБЪЕКТ СТРАХОВАНИЯ: имущественные интересы Страхователя, связанные с риском гражданской ответственности Страхователя по обязательствам, возникающим вследствие причинения вреда третьим лицам при осуществлении застрахованной деятельности.		
ТЕРРИТОРИЯ СТРАХОВАНИЯ: РОССИЙСКАЯ ФЕДЕРАЦИЯ		
СТРАХОВОЙ СЛУЧАЙ: с учетом всех положений, определений, исключений, предусмотренных Правилами страхования и Договором страхования, является факт наступления в соответствии с законодательством Российской Федерации гражданской ответственности Страхователя перед Выгодоприобретателем вследствие причинения последнему вреда в результате непреднамеренных (неумышленных) ошибочных действий (бездействия), допущенных Страхователем при осуществлении застрахованной деятельности.		
СТРАХОВАЯ СУММА	СТРАХОВОЙ ТАРИФ	СТРАХОВАЯ ПРЕМИЯ
300 000 руб. 00 коп. (Триста тысяч рублей 00 копеек)	0,62%	1 860 руб. 00 коп. (Одна тысяча восемьсот шестьдесят рублей 00 копеек)
СРОК ДЕЙСТВИЯ ДОГОВОРА СТРАХОВАНИЯ:	с «18» апреля 2019 г.	по «17» апреля 2020 г.
ДОПОЛНИТЕЛЬНЫЙ ПЕРИОД ДЛЯ ПРЕДЪЯВЛЕНИЯ ПРЕТЕНЗИЙ	30 дней после прекращения срока действия Договора страхования.	
ОСОБЫЕ УСЛОВИЯ СТРАХОВАНИЯ:	Лимит ответственности по судебным расходам и издержкам Страхователя, иным расходам Страхователя, поименованным в п.п. 6.5.2. – 6.5.4. Договора страхования по всем страховым случаям (общая сумма страхового возмещения по таким расходам Страхователя), устанавливается в размере 5 % от страховой суммы, установленной в разделе «СТРАХОВАЯ СУММА» настоящего Страхового полиса. Иные условия страхования оговорены в Договоре страхования. Положения Договора страхования имеют преимущественную силу над положениями настоящего Страхового полиса.	

СТРАХОВЩИК: Страховое акционерное общество «ВСК»;

Место нахождения: Российская Федерация, 121552, г. Москва, ул. Островная, д.4.

Центральное отделение: г.Москва ул. Б.Лубянка д. 11А

От имени Страховщика: /Д.Р. Пудан,/

М.П.

Дата выдачи Страхового полиса 18 апреля 2019г.

Место выдачи Страхового полиса: г. Москва

ГЕНЕРАЛЬНЫЙ
ДИРЕКТОР
СКВОРЦОВ В.В.

