

# Бухгалтерский баланс

на 31 декабря 2020 г.

		<b>Коды</b>		
		<b>0710001</b>		
		<b>31</b>	<b>12</b>	<b>2020</b>
Организация	<b>Общество с ограниченной ответственностью "ОБД - Инвест"</b>	по ОКПО <b>77223271</b>		
Идентификационный номер налогоплательщика		ИНН <b>2310099434</b>		
Вид экономической деятельности	<b>строительство жилых и нежилых зданий</b>	по ОКВЭД 2 <b>41.2</b>		
Организационно-правовая форма / форма собственности	<b>Общества с ограниченной ответственностью</b>	по ОКОПФ / ОКФС <b>12300 16</b>		
Единица измерения:	в тыс. рублей	по ОКЕИ <b>384</b>		
Местонахождение (адрес)	<b>350000, Краснодарский край, Краснодар г, Орджоникидзе/Красноармейская ул, д. № 46/32, оф. 901</b>			
Бухгалтерская отчетность подлежит обязательному аудиту	<input checked="" type="checkbox"/> ДА <input type="checkbox"/> НЕТ			
Наименование аудиторской организации/фамилия, имя, отчество (при наличии) индивидуального аудитора	<b>Индивидуальный аудитор Анохина Марина Николаевна</b>			
Идентификационный номер налогоплательщика аудиторской организации/индивидуального аудитора		ИНН	<b>231101192792</b>	
Основной государственный регистрационный номер аудиторской организации/индивидуального аудитора		ОГРН/ ОГРНИП		

Пояснения	Наименование показателя	Код	На 31 декабря 2020 г.	На 31 декабря 2019 г.	На 31 декабря 2018 г.
	<b>АКТИВ</b>				
	<b>I. ВНЕОБОРОТНЫЕ АКТИВЫ</b>				
	Нематериальные активы	1110	-	-	-
	Результаты исследований и разработок	1120	-	-	-
	Нематериальные поисковые активы	1130	-	-	-
	Материальные поисковые активы	1140	-	-	-
	Основные средства	1150	483 939	441 537	42 509
	в том числе:				
	Основные средства в организации	11501	398 557	418 155	19 127
	Приобретение земельных участков	11502	85 382	23 382	23 382
	Доходные вложения в материальные ценности	1160	-	-	-
	Финансовые вложения	1170	299 090	42 563	78 435
	в том числе:				
	акции		288 305	31 659	41 975
	предоставленные займы		10 785	10 904	36 460
	Отложенные налоговые активы	1180	70 000	70 002	70 002
	Прочие внеоборотные активы	1190	-	-	-
	<b>Итого по разделу I</b>	<b>1100</b>	<b>853 029</b>	<b>554 102</b>	<b>190 946</b>
	<b>II. ОБОРОТНЫЕ АКТИВЫ</b>				
	Запасы	1210	1 432 749	952 545	1 207 053
	в том числе:				
	Материалы	12101	12 219	3 158	6 734
	Товары отгруженные	12102	-	-	-
	Товары	12103	161 412	197 186	158 586
	Готовая продукция	12104	312	312	-
	Расходы на продажу	12105	-	-	-
	Основное производство	12106	1 258 806	751 889	1 041 733

Налог на добавленную стоимость по приобретенным ценностям	1220	-	185	-
Дебиторская задолженность	1230	2 343 317	4 429 129	4 228 512
в том числе:				
Расчеты с поставщиками и подрядчиками	12301	524 197	1 498 541	2 378 686
Расчеты с покупателями и заказчиками	12302	142 427	186 101	210 893
Расчеты по налогам и сборам	12303	2 935	5 969	12 790
Расчеты по социальному страхованию и обеспечению	12304	597	520	1
Расчеты с персоналом по оплате труда	12305	-	19	-
Расчеты с подотчетными лицами	12306	-	-	7
Расчеты с персоналом по прочим операциям	12307	-	6 000	-
Расчеты по вкладам в уставный (складочный) капитал	12308	-	-	-
Расчеты с разными дебиторами и кредиторами	12309	1 673 161	2 731 979	1 626 135
Расходы будущих периодов	12310	-	-	-
Финансовые вложения (за исключением денежных эквивалентов)	1240	804 849	1 979 191	2 430 545
в том числе:				
Акции	12401	-	-	-
Долговые ценные бумаги	12402	-	-	-
Предоставленные займы	12403	-	-	-
Вклады по договору простого товарищества	12404	-	-	-
Приобретенные права в рамках оказания финансовых услуг	12405	804 849	1 979 191	2 430 545
Депозитные счета	12406	-	-	-
Депозитные счета (в валюте)	12407	-	-	-
Денежные средства и денежные эквиваленты	1250	17 935	15 292	15 234
в том числе:				
касса организации	12501	3	-	-
Прочие оборотные активы	1260	15	-	-
Итого по разделу II	1200	4 598 865	7 376 342	7 881 344
<b>БАЛАНС</b>	1600	5 451 894	7 930 444	8 072 290

Пояснения	Наименование показателя	Код	На 31 декабря 2020 г.	На 31 декабря 2019 г.	На 31 декабря 2018 г.
	<b>ПАССИВ</b>				
	<b>III. КАПИТАЛ И РЕЗЕРВЫ</b>				
	Уставный капитал (складочный капитал, уставный фонд, вклады товарищей)	1310	410 548	410 548	5 000
	Собственные акции, выкупленные у акционеров	1320	-	-	-
	Переоценка внеоборотных активов	1340	-	-	-
	Добавочный капитал (без переоценки)	1350	-	-	-
	Резервный капитал	1360	-	-	-
	Нераспределенная прибыль (непокрытый убыток)	1370	36 387	16 081	13 007
	Итого по разделу III	1300	446 935	426 629	18 007
	<b>IV. ДОЛГОСРОЧНЫЕ ОБЯЗАТЕЛЬСТВА</b>				
	Заемные средства	1410	-	300 000	860 335
	Отложенные налоговые обязательства	1420	835	-	-
	Оценочные обязательства	1430	-	-	-
	Прочие обязательства	1450	-	-	-
	Итого по разделу IV	1400	835	300 000	860 335
	<b>V. КРАТКОСРОЧНЫЕ ОБЯЗАТЕЛЬСТВА</b>				
	Заемные средства	1510	-	168 322	25 944
	Кредиторская задолженность	1520	4 062 233	5 919 627	6 501 122
	в том числе:				
	Расчеты с поставщиками и подрядчиками	15201	118 563	120 798	144 036
	Расчеты с покупателями и заказчиками	15202	18 975	47 448	24 303
	Расчеты по налогам и сборам	15203	20 743	19 634	17 910
	Расчеты по социальному страхованию и обеспечению	15204	-	-	-
	Расчеты с персоналом по оплате труда	15205	-	1 783	-
	Расчеты с подотчетными лицами	15206	-	-	13
	Расчеты с персоналом по прочим операциям	15207	-	-	-
	Задолженность участникам (учредителям) по выплате доходов	15208	-	-	-
	Расчеты с разными дебиторами и кредиторами	15209	1 365 141	3 191 153	2 897 566
	Расчеты по ДДУ	15210	2 538 811	2 538 811	3 417 294
	Доходы будущих периодов	1530	-	-	-
	Оценочные обязательства	1540	941 891	1 115 866	666 882
	Прочие обязательства	1550	-	-	-
	Итого по разделу V	1500	5 004 124	7 203 815	7 193 948
	<b>БАЛАНС</b>	1700	5 451 894	7 930 444	8 072 290

Руководитель

(подпись)

Терентьев Николай  
Николаевич

(расшифровка подписи)

24 марта 2021 г.



**Отчет о финансовых результатах  
за Январь - Декабрь 2020 г.**

Организация Общество с ограниченной ответственностью "ОБД - Инвест" по ОКПО

Идентификационный номер налогоплательщика

Вид экономической деятельности строительство жилых и нежилых зданий

Организационно-правовая форма / форма собственности

Общества с ограниченной ответственностью /

Единица измерения: в тыс. рублей

Дата (число, месяц, год)

по ОКПО

ИНН

по ОКВЭД 2

по ОКОПФ / ОКФС


по ОКЕИ

Коды		
0710002		
31	12	2020
77223271		
2310099434		
41.2		
12300	16	
384		

Пояснения	Наименование показателя	Код	За Январь - Декабрь 2020 г.	За Январь - Декабрь 2019 г.
	Выручка	2110	2 533 372	2 693 971
	Себестоимость продаж	2120	(2 128 625)	(2 502 399)
	Валовая прибыль (убыток)	2100	404 747	191 572
	Коммерческие расходы	2210	(32 489)	(3 874)
	Управленческие расходы	2220	(189 297)	(47 620)
	Прибыль (убыток) от продаж	2200	182 961	140 078
	Доходы от участия в других организациях	2310	-	-
	Проценты к получению	2320	327	965
	Проценты к уплате	2330	(40 026)	(87 886)
	Прочие доходы	2340	13 206	10 611
	в том числе:			
	Доходы, связанные с реализацией основных средств	23401	4 708	250
	Прочие внереализационные доходы	23402	8 498	10 361
	Прочие расходы	2350	(111 068)	(54 295)
	в том числе:			
	Расходы, связанные с реализацией основных средств	23501	(4 248)	(13)
	Расходы на услуги банков	23502	(1 190)	(1 332)
	Штрафы, пени, неустойки к уплате	23503	(1)	(601)
	Расходы по передаче товаров (работ, услуг) безвозмездно и для собственных нужд	23504	(2 924)	-
	Прочие внереализационные расходы	23505	(102 705)	(52 349)
	Прибыль (убыток) до налогообложения	2300	45 400	9 473
	Налог на прибыль	2410	(9 094)	(6 268)
	в том числе:			
	текущий налог на прибыль	2411	(9 928)	-
	отложенный налог на прибыль	2412	(837)	-
	Прочее	2460	-	(131)
	Чистая прибыль (убыток)	2400	36 306	3 074

Пояснения	Наименование показателя	Код	За Январь - Декабрь 2020 г.	За Январь - Декабрь 2019 г.
	<b>СПРАВОЧНО</b>			
	Результат от переоценки внеоборотных активов, не включаемый в чистую прибыль (убыток) периода	2510	-	-
	Результат от прочих операций, не включаемый в чистую прибыль (убыток) периода	2520	-	-
	Налог на прибыль от операций, результат которых не включается в чистую прибыль (убыток) периода	2530	-	-
	Совокупный финансовый результат периода	2500	36 306	3 074
	Базовая прибыль (убыток) на акцию	2900	-	-
	Разводненная прибыль (убыток) на акцию	2910	-	-

Руководитель



(подпись)

Терентев Николай  
Николаевич

(расшифровка подписи)



24 марта 2021 г.

**Отчет об изменениях капитала  
за Январь - Декабрь 2020 г.**

Коды		
0710004		
31	12	2020
77223271		
2310099434		
41.2		
12300	16	
384		

форма по ОКУД

Дата (число, месяц, год)

Организация Общество с ограниченной ответственностью "ОБД - Инвест"

Идентификационный номер налогоплательщика

Вид экономической

деятельности

строительство жилых и нежилых зданий

Организационно-правовая форма / форма собственности

Общества с ограниченной

ответственностью /

Единица измерения: в тыс. рублей

ИНН

по

ОКВЭД 2

по ОКПФ / ОКФС

по ОКЕИ

**1. Движение капитала**

Наименование показателя	Код	Уставный капитал	Собственные акции, выкупленные у акционеров	Добавочный капитал	Резервный капитал	Нераспределенная прибыль (непокрытый убыток)	Итого
Величина капитала на 31 декабря 2018 г.	3100	5 000	-	-	-	13 007	18 007
Увеличение капитала - всего: в том числе:	3210	405 548	-	-	-	3 074	408 622
чистая прибыль	3211	X	X	X	X	3 074	3 074
переоценка имущества	3212	X	X	-	X	-	-
доходы, относящиеся непосредственно на увеличение капитала	3213	X	X	-	X	-	-
дополнительный выпуск акций	3214	-	-	-	X	X	-
увеличение номинальной стоимости акций	3215	-	-	-	X	-	X
реорганизация юридического лица	3216	-	-	-	-	-	-
внесение имущества в уставный капитал	3217	405 548	-	-	-	-	405 548
Уменьшение капитала - всего:	3220	-	-	-	-	-	-
в том числе:							
убыток	3221	X	X	X	X	-	-
переоценка имущества	3222	X	X	-	X	-	-
расходы, относящиеся непосредственно на уменьшение капитала	3223	X	X	-	X	-	-
уменьшение номинальной стоимости акций	3224	-	-	-	X	-	-
уменьшение количества акций	3225	-	-	-	X	-	-
реорганизация юридического лица	3226	-	-	-	-	-	-

Дивиденды		3227	X		X		X		-
-----------	--	------	---	--	---	--	---	--	---

Наименование показателя	Код	Уставный капитал	Собственные акции, выкупленные у акционеров	Добавочный капитал	Резервный капитал	Нераспределенная прибыль (непокрытый убыток)	Итого
Изменение добавочного капитала	3230	X	X	-	-	-	X
Изменение резервного капитала	3240	X	X	X	-	-	X
Величина капитала на 31 декабря 2019 г. За 2020 г.	3200	410 548	-	-	-	16 081	426 629
Увеличение капитала - всего:	3310	-	-	-	-	36 306	36 306
в том числе:							
чистая прибыль	3311	X	X	X	X	36 306	36 306
переоценка имущества	3312	X	X	-	X	-	-
доходы, относящиеся непосредственно на увеличение капитала	3313	X	X	-	X	-	-
дополнительный выпуск акций	3314	-	-	-	X	X	-
увеличение номинальной стоимости акций	3315	-	-	-	X	-	X
реорганизация юридического лица	3316	-	-	-	-	-	-
Уменьшение капитала - всего:	3320	-	-	-	-	(16 000)	(16 000)
в том числе:							
убыток	3321	X	X	X	X	-	-
переоценка имущества	3322	X	X	-	X	-	-
расходы, относящиеся непосредственно на уменьшение капитала	3323	X	X	-	X	-	-
уменьшение номинальной стоимости акций	3324	-	-	-	X	-	-
уменьшение количества акций	3325	-	-	-	X	-	-
реорганизация юридического лица	3326	-	-	-	-	-	-
дивиденды	3327	X	X	X	X	(16 000)	(16 000)
Изменение добавочного капитала	3330	X	X	-	-	-	X
Изменение резервного капитала	3340	X	X	X	-	-	X
Величина капитала на 31 декабря 2020 г.	3300	410 548	-	-	-	36 387	446 935





## 2. Корректировки в связи с изменением учетной политики и исправлением ошибок

Наименование показателя	Код	Изменения капитала за 2019 г.		На 31 декабря 2019 г.
		На 31 декабря 2018 г.	за счет чистой прибыли (убытка)	
<b>Капитал - всего</b>				
до корректировок	3400	-	-	-
корректировка в связи с:				
изменением учетной политики	3410	-	-	-
исправлением ошибок	3420	-	-	-
после корректировок	3500	-	-	-
в том числе:				
нераспределенная прибыль (непокрытый убыток):				
до корректировок	3401	-	-	-
корректировка в связи с:				
изменением учетной политики	3411	-	-	-
исправлением ошибок	3421	-	-	-
после корректировок	3501	-	-	-
по другим статьям капитала				
до корректировок	3402	-	-	-
корректировка в связи с:				
изменением учетной политики	3412	-	-	-
исправлением ошибок	3422	-	-	-
после корректировок	3502	-	-	-

3. Чистые активы

Наименование показателя	Код	На 31 декабря 2020 г.	На 31 декабря 2019 г.	На 31 декабря 2018 г.
Чистые активы	3600	446 935	426 629	18 007

  
 Руководитель \_\_\_\_\_ (подпись)  
  
 Терентьев Николай Николаевич  
 (ИНН 2310099434)  
 ООО «СДА-ИНВЕСТ»  
 РОССИЙСКАЯ

24 марта 2021 г.

**Отчет о движении денежных средств  
за Январь - Декабрь 2020 г.**

Организация Общество с ограниченной ответственностью "ОБД - Инвест"  
 Идентификационный номер налогоплательщика \_\_\_\_\_  
 Вид экономической деятельности строительство жилых и нежилых зданий  
 Организационно-правовая форма / форма собственности Общества с ограниченной ответственностью  
 Единица измерения: в тыс. рублей

Дата (число, месяц, год) \_\_\_\_\_  
 Форма по ОКУД \_\_\_\_\_  
 по ОКПО \_\_\_\_\_  
 ИНН \_\_\_\_\_  
 по ОКВЭД 2 \_\_\_\_\_  
 по ОКОПФ / ОКФС \_\_\_\_\_  
 по ОКЕИ \_\_\_\_\_

Коды		
0710005		
31	12	2020
77223271		
2310099434		
41.2		
12300	16	
384		

Наименование показателя	Код	За Январь - Декабрь 2020 г.	За Январь - Декабрь 2019 г.
<b>Денежные потоки от текущих операций</b>			
Поступления - всего	4110	3 899 085	2 826 484
в том числе:			
от продажи продукции, товаров, работ и услуг	4111	2 923 778	1 331 073
арендных платежей, лицензионных платежей, роялти, комиссионных и иных аналогичных платежей	4112	-	-
от перепродажи финансовых вложений	4113	-	-
	4114	-	-
прочие поступления	4119	975 307	1 495 411
Платежи - всего	4120	(3 360 694)	(2 008 116)
в том числе:			
поставщикам (подрядчикам) за сырье, материалы, работы, услуги	4121	(1 013 718)	(1 153 063)
в связи с оплатой труда работников	4122	(113 277)	(95 974)
процентов по долговым обязательствам	4123	(40 026)	(87 886)
налога на прибыль организаций	4124	-	-
	4125	-	-
прочие платежи	4129	(2 193 673)	(671 193)
Сальдо денежных потоков от текущих операций	4100	538 391	818 368
<b>Денежные потоки от инвестиционных операций</b>			
Поступления - всего	4210	-	58 741
в том числе:			
от продажи внеоборотных активов (кроме финансовых вложений)	4211	-	-
от продажи акций других организаций (долей участия)	4212	-	44 085
от возврата предоставленных займов, от продажи долговых ценных бумаг (прав требования денежных средств к другим лицам)	4213	-	14 656
дивидендов, процентов по долговым финансовым вложениям и аналогичных поступлений от долевого участия в других организациях	4214	-	-
	4215	-	-
прочие поступления	4219	-	-
Платежи - всего	4220	(53 506)	(190 772)
в том числе:			
в связи с приобретением, созданием, модернизацией, реконструкцией и подготовкой к использованию внеоборотных активов	4221	-	-
в связи с приобретением акций других организаций (долей участия)	4222	(53 506)	(190 772)
в связи с приобретением долговых ценных бумаг (прав требования денежных средств к другим лицам), предоставление займов другим лицам	4223	-	-
процентов по долговым обязательствам, включаемым в стоимость инвестиционного актива	4224	-	-
	4225	-	-
прочие платежи	4229	-	-
Сальдо денежных потоков от инвестиционных операций	4200	(53 506)	(132 031)

Наименование показателя	Код	За Январь - Декабрь 2020 г.	За Январь - Декабрь 2019 г.
<b>Денежные потоки от финансовых операций</b>			
Поступления - всего	4310	-	205 565
в том числе:			
получение кредитов и займов	4311	-	205 565
денежных вкладов собственников (участников)	4312	-	-
от выпуска акций, увеличения долей участия	4313	-	-
от выпуска облигаций, векселей и других долговых ценных бумаг и др.	4314	-	-
	4315	-	-
прочие поступления	4319	-	-
Платежи - всего	4320	(482 242)	(891 844)
в том числе:			
собственникам (участникам) в связи с выкупом у них акций (долей участия) организации или их выходом из состава участников	4321	-	-
на уплату дивидендов и иных платежей по распределению прибыли в пользу собственников (участников)	4322	(13 920)	-
в связи с погашением (выкупом) векселей и других долговых ценных бумаг, возврат кредитов и займов	4323	(468 322)	(891 844)
	4324	-	-
прочие платежи	4329	-	-
Сальдо денежных потоков от финансовых операций	4300	(482 242)	(686 279)
Сальдо денежных потоков за отчетный период	4400	2 643	58
Остаток денежных средств и денежных эквивалентов на начало отчетного периода	4450	15 292	15 234
Остаток денежных средств и денежных эквивалентов на конец отчетного периода	4500	17 935	15 292
Величина влияния изменений курса иностранной валюты по отношению к рублю	4490	-	-

Руководитель

(подпись)

Торентьев Николай  
Николаевич  
(расшифровка подписи)



24 марта 2021 г.

**Отчет о целевом использовании средств  
за Январь - Декабрь 2020 г.**

Организация <b>Общество с ограниченной ответственностью "ОБД - Инвест"</b>	по ОКПО	<b>Коды</b>		
Идентификационный номер налогоплательщика	ИНН	<b>0710003</b>		
Вид экономической деятельности <b>строительство жилых и нежилых зданий</b>	по ОКВЭД 2	<b>2020</b>	<b>12</b>	<b>31</b>
Организационно-правовая форма / форма собственности <b>Общества с ограниченной ответственностью</b>	по ОКОПФ / ОКФС	<b>77223271</b>		
Единица измерения: <b>в тыс. рублей</b>	по ОКЕИ	<b>2310099434</b>		
		<b>41.2</b>		
		<b>12300</b>	<b>16</b>	
		<b>384</b>		

Пояснения	Наименование показателя	Код	За Январь - Декабрь 2020 г.	За Январь - Декабрь 2019 г.
	Остаток средств на начало отчетного года	6100	-	-
	Поступило средств			
	Вступительные взносы	6210	-	-
	Членские взносы	6215	-	-
	Целевые взносы	6220	-	-
	Добровольные имущественные взносы и пожертвования	6230	-	-
	Прибыль от приносящей доход деятельности	6240	-	-
	Прочие	6250	-	-
	Всего поступило средств	6200	-	-
	Использовано средств			
	Расходы на целевые мероприятия	6310	-	-
	в том числе:			
	социальная и благотворительная помощь	6311	-	-
	проведение конференций, совещаний, семинаров и т.п.	6312	-	-
	иные мероприятия	6313	-	-
	Расходы на содержание аппарата управления	6320	-	-
	в том числе:			
	расходы, связанные с оплатой труда (включая начисления)	6321	-	-
	выплаты, не связанные с оплатой труда	6322	-	-
	расходы на служебные командировки и деловые поездки	6323	-	-
	содержание помещений, зданий, автомобильного транспорта и иного имущества (кроме ремонта)	6324	-	-
	ремонт основных средств и иного имущества	6325	-	-
	прочие	6326	-	-
	Приобретение основных средств, инвентаря и иного имущества	6330	-	-
	Прочие	6350	-	-
	Всего использовано средств	6300	-	-
	Остаток средств на конец отчетного года	6400	-	-

Руководитель \_\_\_\_\_

(подпись)

**Терентьев Николай  
Николаевич**

(расшифровка подписи)

24 марта 2021 г.



## Расчет стоимости чистых активов

Общество с ограниченной ответственностью "ОБД - Инвест"

(наименование организации)

Наименование показателя	Код строки бухгалтерского баланса	На 31 декабря 2020 г.	На 31 декабря 2019 г.	На 31 декабря 2018 г.
<b>Активы</b>				
Нематериальные активы	1110	-	-	-
Результаты исследований и разработок	1120	-	-	-
Нематериальные поисковые активы	1130	-	-	-
Материальные поисковые активы	1140	-	-	-
Основные средства	1150	483 939	441 537	42 509
Доходные вложения в материальные ценности	1160	-	-	-
Финансовые вложения долгосрочные	1170	299 090	42 563	78 435
Отложенные налоговые активы	1180	70 000	70 002	70 002
Прочие внеоборотные активы	1190	-	-	-
Запасы	1210	1 432 749	952 545	1 207 053
Налог на добавленную стоимость по приобретенным ценностям	1220	-	185	-
Дебиторская задолженность*	1230	2 343 317	4 429 129	4 228 512
Финансовые вложения краткосрочные	1240	804 849	1 979 191	2 430 545
Денежные средства и денежные эквиваленты	1250	17 935	15 292	15 234
Прочие оборотные активы	1260	15	-	-
<b>ИТОГО активы</b>	-	<b>5 451 894</b>	<b>7 930 444</b>	<b>8 072 290</b>
<b>Пассивы</b>				
Заемные средства долгосрочные	1410	-	300 000	860 335
Отложенные налоговые обязательства	1420	835	-	-
Оценочные обязательства долгосрочные	1430	-	-	-
Прочие обязательства долгосрочные	1450	-	-	-
Заемные средства краткосрочные	1510	-	168 322	25 944
Кредиторская задолженность	1520	4 062 233	5 919 627	6 501 122
Оценочные обязательства краткосрочные	1540	941 891	1 115 866	666 882
Прочие обязательства краткосрочные	1550	-	-	-
<b>ИТОГО пассивы</b>	-	<b>5 004 959</b>	<b>7 503 815</b>	<b>8 054 283</b>
<b>Стоимость чистых активов</b>	-	<b>446 935</b>	<b>426 629</b>	<b>18 007</b>

\* - За исключением задолженности участников (учредителей) по взносам в уставный капитал.