



ИНН 0107034080  
КПП 010701001 Стр. 001



Форма по КНД 0710099

**Бухгалтерская (финансовая) отчетность**

Номер корректировки 0 Отчетный период (код)\* 94 Отчетный год 2019

ОБЩЕСТВО С ОГРАНИЧЕННОЙ ОТВЕТСТВЕННОСТЬЮ СПЕЦИАЛИЗИРОВАННЫЙ ЗАСТРОЙЩИК "ЧКАЛОВА"

(наименование организации)

Код вида экономической деятельности по классификатору ОКВЭД 2 41.20  
Код по ОКПО 34816305 Организационно-правовая форма (по ОКОПФ) 12300  
Форма собственности (по ОКФС) 16 Единица измерения: (тыс. руб. - код по ОКЕИ) 384  
Местонахождение (адрес)  
385132, АДЫГЕЯ РЕСП, ТАХТАМУКАЙСКИЙ Р-Н, ЭНЕМ ПГТ, ИЛЬНИЦКОГО ПЕР, Д. № 3, ЛИТ. Г4, ОФ. 1

Бухгалтерская отчетность подлежит обязательному аудиту 1 1 - да  
0 - нет

Наименование аудиторской организации/фамилия, имя, отчество\*\* индивидуального аудитора

ДОЛМАТОВА  
ТАТЬЯНА  
ИВАНОВНА

ИНН 611100178000 ОГРН/ОГРНИП 318010500022335

На 11 страницах с приложением документов или их копий на ..... листах

**Достоверность и полноту сведений, указанных в настоящем документе, подтверждаю:**

1 1 - руководитель  
2 - уполномоченный представитель

**АЛЕКСАНДРОВСКИЙ  
ЮРИЙ  
ВИКТОРОВИЧ**

Подпись:  Дата: .....

Наименование и реквизиты документа, подтверждающего полномочия представителя



**Заполняется работником налогового органа**

Сведения о представлении документа

Данный документ представлен (код) .....

на ..... страницах  
в составе (отметить знаком V)

0710001	0710002
0710003	0710004
0710005	


Дата представления документа .....

Зарегистрирован за № .....

.....  
Фамилия, И. О.\*\*

.....  
Подпись

\* Принимает значение: 34 - год, 94 - первый отчетный год, отличный по продолжительности от календарного.  
\*\* Отчество при наличии.



4



ИНН 0107034080

КПП 010701001 Стр. 002



Форма по ОКУД 0710001

## Бухгалтерский баланс

## АКТИВ

Пояснения <sup>1</sup>	Наименование показателя	Код строки	На отчетную дату отчетного периода	На 31 декабря предыдущего года	На 31 декабря года, предшествующего предыдущему
1	2	3	4	5	6
<b>I. ВНЕОБОРОТНЫЕ АКТИВЫ</b>					
	Нематериальные активы	1110			
	Результаты исследований и разработок	1120			
	Нематериальные поисковые активы	1130			
	Материальные поисковые активы	1140			
	Основные средства	1150			
	Доходные вложения в материальные ценности	1160			
	Финансовые вложения	1170			
	Отложенные налоговые активы	1180			
	Прочие внеоборотные активы	1190	1 2 4 5 4 2		
	Итого по разделу I	1100	1 2 4 5 4 2	0	0
<b>II. ОБОРОТНЫЕ АКТИВЫ</b>					
	Запасы	1210	9 9 9		
	Налог на добавленную стоимость по приобретенным ценностям	1220	3 3 7		
	Дебиторская задолженность	1230	2 1 0 9		
	Финансовые вложения (за исключением денежных эквивалентов)	1240			
	Денежные средства и денежные эквиваленты	1250			
	Прочие оборотные активы	1260			
	Итого по разделу II	1200	3 4 4 6	0	0
	<b>БАЛАНС</b>	1600	1 2 7 9 8 8	0	0

+



+

8



ИНН 0107034080

КПП 010701001 стр. 003



## ПАССИВ

Пояснения <sup>1</sup>	Наименование показателя	Код строки	На отчетную дату отчетного периода	На 31 декабря предыдущего года	На 31 декабря года, предшествующего предыдущему
1	2	3	4	5	6
<b>III. КАПИТАЛ И РЕЗЕРВЫ</b>					
	Уставный капитал (складочный капитал, уставный фонд, вклады товарищей)	1310	1 0		
	Собственные акции, выкупленные у акционеров <sup>2</sup>	1320			
	Переоценка внеоборотных активов	1340			
	Добавочный капитал (без переоценки)	1350			
	Резервный капитал	1360			
	Нераспределенная прибыль (непокрытый убыток)	1370	6 2 6		
	Итого по разделу III	1300	6 3 6	0	0
<b>III. ЦЕЛЕВОЕ ФИНАНСИРОВАНИЕ<sup>3</sup></b>					
	Паевой фонд	1310			
	Целевой капитал	1320			
	Целевые средства	1350			
	Фонд недвижимого и особо ценного движимого имущества	1360			
	Резервный и иные целевые фонды	1370			
	Итого по разделу III	1300			
<b>IV. ДОЛГОСРОЧНЫЕ ОБЯЗАТЕЛЬСТВА</b>					
	Заемные средства	1410	3 3 6		
	Отложенные налоговые обязательства	1420			
	Оценочные обязательства	1430			
	Прочие обязательства	1450			
	Итого по разделу IV	1400	3 3 6	0	0

+



+

9



ИНН 0107034080

КПП 010701001 Стр. 004



Пояснения <sup>1</sup>	Наименование показателя	Код строки	На отчетную дату отчетного периода	На 31 декабря предыдущего года	На 31 декабря года, предшествующего предыдущему
1	2	3	4	5	6
<b>V. КРАТКОСРОЧНЫЕ ОБЯЗАТЕЛЬСТВА</b>					
	Заемные средства	1510	1 2 4		
	Кредиторская задолженность	1520	1 0 6 6 9 2		
	Доходы будущих периодов	1530			
	Оценочные обязательства	1540			
	Прочие обязательства	1550	2 0 1 9 9		
	Итого по разделу V	1500	1 2 7 0 1 5	0	0
	<b>БАЛАНС</b>	1700	1 2 7 9 8 8	0	0


**Примечания**

1 Указывается номер соответствующего пояснения.

2 Здесь и в других формах отчетов, а также в расшифровках отдельных показателей вычитаемый или отрицательный показатель показывается в круглых скобках.

3 Заполняется некоммерческими организациями вместо раздела «Капитал и резервы».

+



+

10



ИНН 0107034080

КПП 010701001 Стр. 005



## Отчет о финансовых результатах

Форма по ОКУД 0710002

Пояснения <sup>1</sup>	Наименование показателя	Код строки	За отчетный год	За предыдущий год
1	2	3	4	5
	Выручка <sup>2</sup>	2110	4 6 6 2	
	Себестоимость продаж	2120		
	Валовая прибыль (убыток)	2100	4 6 6 2	
	Коммерческие расходы	2210		
	Управленческие расходы	2220	( 3 8 2 4 )	
	Прибыль (убыток) от продаж	2200	8 3 8	
	Доходы от участия в других организациях	2310		
	Проценты к получению	2320		
	Проценты к уплате	2330		
	Прочие доходы	2340		
	Прочие расходы	2350	( 5 5 )	
	<b>Прибыль (убыток) до налогообложения</b>	2300	7 8 3	0
	Налог на прибыль <sup>3</sup>	2410		
	в т.ч. текущий налог на прибыль	2411	( 1 5 7 )	
	отложенный налог на прибыль <sup>4</sup>	2412		
	Прочее	2460		
	<b>Чистая прибыль (убыток)</b>	2400	6 2 6	0
	Результат от переоценки внеоборотных активов, не включаемый в чистую прибыль (убыток) периода	2510		
	Результат от прочих операций, не включаемый в чистую прибыль (убыток) периода	2520		
	Налог на прибыль от операций, результат которых не включается в чистую прибыль (убыток) периода <sup>3</sup>	2530		
	Совокупный финансовый результат периода <sup>5</sup>	2500	6 2 6	
	<b>СПРАВОЧНО</b>			
	Базовая прибыль (убыток) на акцию	2900		
	Разводненная прибыль (убыток) на акцию	2910		

## Примечания


1 Указывается номер соответствующего пояснения.

2 Выручка отражается за минусом налога на добавленную стоимость, акцизов.

3 Отражается расход (доход) по налогу на прибыль.

4 Отражается суммарная величина изменений отложенных налоговых активов и отложенных налоговых обязательств за отчетный период.

5 Совокупный финансовый результат периода определяется как сумма строк «Чистая прибыль (убыток)», «Результат от переоценки внеоборотных активов, не включаемый в чистую прибыль (убыток) периода» и «Результат от прочих операций, не включаемый в чистую прибыль (убыток) периода», «Налог на прибыль от операций, результат которых не включается в чистую прибыль (убыток) периода».



11



ИНН 0107034080  
КПП 010701001 Стр. 007




**Отчет об изменениях капитала**

Форма по ОКУД 0710004

**1. Движение капитала**

Уставный капитал 1	Собственные акции, выкупленные у акционеров 2	Добавочный капитал 3	Резервный капитал 4	Нераспределенная прибыль (непокрытый убыток) 5	Итого 6
Величина капитала на 31 декабря года, предшествующего предыдущему (3100)					
0					0
<b>(ПРЕДЫДУЩИЙ ГОД)</b>					
Увеличение капитала – всего: (3210)					
в том числе:					
чистая прибыль (3211)					
переоценка имущества (3212)					
доходы, относящиеся непосредственно на увеличение капитала (3213)					
дополнительный выпуск акций (3214)					
увеличение номинальной стоимости акций (3215)					
реорганизация юридического лица (3216)					
Уменьшение капитала – всего: (3220)					
в том числе:					
убыток (3221)					
переоценка имущества (3222)					
расходы, относящиеся непосредственно на уменьшение капитала (3223)					
уменьшение номинальной стоимости акций (3224)					
уменьшение количества акций (3225)					
реорганизация юридического лица (3226)					
дивиденды (3227)					
Изменение добавочного капитала (3230)					
Изменение резервного капитала (3240)					

+



+

12



ИНН 0107034080

КПП 010701001 Стр. 008



Уставный капитал 1	Собственные акции, выкупленные у акционеров 2	Добавочный капитал 3	Резервный капитал 4	Нераспределенная прибыль (непокрытый убыток) 5	Итого 6
Величина капитала на 31 декабря предыдущего года (3200)					
0					0
<b>(ОТЧЕТНЫЙ ГОД)</b>					
Увеличение капитала – всего: (3310)					
0				626	626
в том числе:				626	626
чистая прибыль (3311)					
переоценка имущества (3312)					
доходы, относящиеся непосредственно на увеличение капитала (3313)					
дополнительный выпуск акций (3314)					
увеличение номинальной стоимости акций (3315)					
реорганизация юридического лица (3316)					
Уменьшение капитала – всего: (3320)					
в том числе:					
убыток (3321)					
переоценка имущества (3322)					
расходы, относящиеся непосредственно на уменьшение капитала (3323)					
уменьшение номинальной стоимости акций (3324)					
уменьшение количества акций (3325)					
реорганизация юридического лица (3326)					
дивиденды (3327)					
Изменение добавочного капитала (3330)					
Изменение резервного капитала (3340)					
Величина капитала на 31 декабря отчетного года (3300)					
10				626	636



13



ИНН 0107034080


КПП 010701001 стр. 009

**2. Корректировка в связи с изменением учетной политики и исправлением ошибок**

Наименование показателя	Код строки	Изменение капитала за предыдущий год			На 31 декабря предыдущего года
		На 31 декабря года, предшествующего предыдущему	за счет чистой прибыли (убытка)	за счет иных факторов	
1	2	3	4	5	6
<b>Капитал – всего:</b>					
до корректировок	3400	_____	_____	_____	_____
корректировка в связи с:					
изменением учетной политики	3410	_____	_____	_____	_____
исправлением ошибок	3420	_____	_____	_____	_____
после корректировок	3500	_____	_____	_____	_____
<b>в том числе:</b>					
нераспределенная прибыль (непокрытый убыток):					
до корректировок	3401	_____	_____	_____	_____
корректировка в связи с:					
изменением учетной политики	3411	_____	_____	_____	_____
исправлением ошибок	3421	_____	_____	_____	_____
после корректировок	3501	_____	_____	_____	_____
по другим статьям капитала:					
до корректировок	3402	_____	_____	_____	_____
корректировка в связи с:					
изменением учетной политики	3412	_____	_____	_____	_____
исправлением ошибок	3422	_____	_____	_____	_____
после корректировок	3502	_____	_____	_____	_____

**3. Чистые активы**

Наименование показателя	Код строки	На 31 декабря отчетного года	На 31 декабря предыдущего года	На 31 декабря года, предшествующего предыдущему
1	2	3	4	5
Чистые активы	3600	636	0	_____



14





ИНН 0107034080

КПП 010701001 Стр. 010



## Отчет о движении денежных средств

Форма по ОКУД 0710005

Наименование показателя 1	Код строки 2	За отчетный год 3	За предыдущий год 4
<b>Денежные потоки от текущих операций</b>			
Поступления – всего	4110	1 1 3 7 7	_____
в том числе:			
от продажи продукции, товаров, работ и услуг	4111	_____	_____
арендных платежей, лицензионных платежей, роялти, комиссионных и иных аналогичных платежей	4112	_____	_____
от перепродажи финансовых вложений	4113	_____	_____
прочие поступления	4119	1 1 3 7 7	_____
Платежи – всего	4120	( 1 1 8 4 4 )	_____
в том числе:			
поставщикам (подрядчикам) за сырье, материалы, работы, услуги	4121	( 1 1 0 7 9 )	_____
в связи с оплатой труда работников	4122	( 1 3 0 )	_____
процентов по долговым обязательствам	4123	_____	_____
налог на прибыль	4124	_____	_____
прочие платежи	4129	( 6 3 5 )	_____
Сальдо денежных потоков от текущих операций	4100	( 4 6 7 )	_____
<b>Денежные потоки от инвестиционных операций</b>			
Поступления – всего	4210	_____	_____
в том числе:			
от продажи внеоборотных активов (кроме финансовых вложений)	4211	_____	_____
от продажи акций других организаций (долей участия)	4212	_____	_____
от возврата предоставленных займов, от продажи долговых ценных бумаг (прав требования денежных средств к другим лицам)	4213	_____	_____
дивидендов, процентов по долговым финансовым вложениям и аналогичных поступлений от долевого участия в других организациях	4214	_____	_____
прочие поступления	4219	_____	_____
Платежи – всего	4220	_____	_____
в том числе:			
в связи с приобретением, созданием, модернизацией, реконструкцией и подготовкой к использованию внеоборотных активов	4221	_____	_____
в связи с приобретением акций других организаций (долей участия)	4222	_____	_____
в связи с приобретением долговых ценных бумаг (прав требования денежных средств к другим лицам), предоставление займов другим лицам	4223	_____	_____
процентов по долговым обязательствам, включаемым в стоимость инвестиционного актива	4224	_____	_____
прочие платежи	4229	_____	_____
Сальдо денежных потоков от инвестиционных операций	4200	_____	_____



15



ИНН 0107034080

КПП 010701001 Стр. 011



dbef 7e7d 5105 04e4 a97f f7b4 2e92 696b

Наименование показателя 1	Код строки 2	За отчетный год 3	За предыдущий год 4
<b>Денежные потоки от финансовых операций</b>			
Поступления – всего	4310	4 9 0	_____
в том числе:			
получение кредитов и займов	4311	4 8 0	_____
денежных вкладов собственников (участников)	4312	1 0	_____
от выпуска акций, увеличения долей участия	4313	_____	_____
от выпуска облигаций, векселей и других долговых ценных бумаг и др.	4314	_____	_____
прочие поступления.	4319	_____	_____
Платежи – всего	4320	( 2 0 )	_____
в том числе:			
собственникам (участникам) в связи с выкупом у них акций (долей участия) организаций или их выходом из состава участников	4321	_____	_____
на уплату дивидендов и иных платежей по распределению прибыли в пользу собственников (участников)	4322	_____	_____
в связи с погашением (выкупом) векселей и других долговых ценных бумаг, возврат кредитов и займов	4323	_____	_____
прочие платежи	4329	( 2 0 )	_____
Сальдо денежных потоков от финансовых операций	4300	4 7 0	_____
Сальдо денежных потоков за отчетный период	4400	3	_____
Остаток денежных средств и денежных эквивалентов на начало отчетного периода	4450	0	_____
Остаток денежных средств и денежных эквивалентов на конец отчетного периода	4500	3	_____
Величина влияния изменений курса иностранной валюты по отношению к рублю	4490	_____	_____

+



+

16

## Расчет стоимости чистых активов

**Общество с ограниченной ответственностью СПЕЦИАЛИЗИРОВАННЫЙ ЗАСТРОЙЩИК "ЧКАЛОВА"**

(наименование организации)

Наименование показателя	Код строки бухгалтерского баланса	На 31 декабря 2019 г.	На 31 декабря 2018 г.	На 31 декабря 2017 г.
<b>Активы</b>				
Нематериальные активы	1110	-	-	-
Результаты исследований и разработок	1120	-	-	-
Нематериальные поисковые активы	1130	-	-	-
Материальные поисковые активы	1140	-	-	-
Основные средства	1150	-	-	-
Долговые вложения в материальные ценности	1160	-	-	-
Финансовые вложения долгосрочные	1170	-	-	-
Отложенные налоговые активы	1180	-	-	-
Прочие внеоборотные активы	1190	124 542	-	-
Запасы	1210	999	-	-
Налог на добавленную стоимость по приобретенным ценностям	1220	337	-	-
Дебиторская задолженность*	1230	2 109	-	-
Финансовые вложения краткосрочные	1240	-	-	-
Денежные средства и денежные эквиваленты	1250	-	-	-
Прочие оборотные активы	1260	-	-	-
<b>ИТОГО активы</b>	-	<b>127 988</b>	-	-
<b>Пассивы</b>				
Заемные средства долгосрочные	1410	336	-	-
Отложенные налоговые обязательства	1420	-	-	-
Оценочные обязательства долгосрочные	1430	-	-	-
Прочие обязательства долгосрочные	1450	-	-	-
Заемные средства краткосрочные	1510	124	-	-
Кредиторская задолженность	1520	106 692	-	-
Оценочные обязательства краткосрочные	1540	-	-	-
Прочие обязательства краткосрочные	1550	20 199	-	-
<b>ИТОГО пассивы</b>	-	<b>127 351</b>	-	-
<b>Стоимость чистых активов</b>	-	<b>636</b>	-	-

\* - За исключением задолженности участников (учредителей) по взносам в уставный капитал.

17

4. Запасы

4.1. Наличие и движение запасов

Наименование показателя	Код	Период	На начало года		Изменения за период						На конец периода	
			себе-стоимость	величина резерва под снижение стоимости	поступления и затраты	себе-стоимость	резерв под снижение стоимости	убытков от снижения стоимости	оборот запасов между их группами (видами)	себе-стоимость	величина резерва под снижение стоимости	
												выбыло
Запасы - всего	5400	за 2019г.	-	-	3 855	(2 856)	-	-	X	999	-	
	5420	за 2018г.	-	-	-	-	-	-	X	-	-	
в том числе: Сырье, материалы и другие аналогичные ценности	5401	за 2019г.	-	-	3 855	(2 856)	-	-	-	999	-	
	5421	за 2018г.	-	-	-	-	-	-	-	-	-	
Готовая продукция	5402	за 2019г.	-	-	-	-	-	-	-	-	-	
	5422	за 2018г.	-	-	-	-	-	-	-	-	-	
Товары для перепродажи	5403	за 2019г.	-	-	-	-	-	-	-	-	-	
	5423	за 2018г.	-	-	-	-	-	-	-	-	-	
Товары и готовая продукция отгруженные	5404	за 2019г.	-	-	-	-	-	-	-	-	-	
	5424	за 2018г.	-	-	-	-	-	-	-	-	-	
Затраты в незавершенном производстве	5405	за 2019г.	-	-	-	-	-	-	-	-	-	
	5425	за 2018г.	-	-	-	-	-	-	-	-	-	
Прочие запасы и затраты	5406	за 2019г.	-	-	-	-	-	-	-	-	-	
	5426	за 2018г.	-	-	-	-	-	-	-	-	-	
Расходы будущих периодов (для объектов аналитического учета, которые в балансе отражаются в составе «Запасов»)	5407	за 2019г.	-	-	-	-	-	-	-	-	-	
	5427	за 2018г.	-	-	-	-	-	-	-	-	-	
	5408	за 2019г.	-	-	-	-	-	-	-	-	-	
	5428	за 2018г.	-	-	-	-	-	-	-	-	-	

4.2. Запасы в залоге

Наименование показателя	Код	На 31 декабря 2019 г.	На 31 декабря 2018 г.	На 31 декабря 2017 г.
Запасы, не оплаченные на отчетную дату - всего	5440	-	-	-
в том числе:				
Запасы, находящиеся в залоге по договору - всего	5441	-	-	-
в том числе:	5445	-	-	-
	5446	-	-	-



Александровский Юрий  
Викторович

(расшифровка подписи)

Руководитель

*(подпись)*

19

24 марта 2020 г.

5. Дебиторская и кредиторская задолженность  
5.1. Наличие и движение дебиторской задолженности

Наименование показателя	Код	Период	Изменения за период							На конец периода											
			На начало года		выбыло			перевод из долго- в краткосроч- ную задолжен- ность	перевод из дебитор- ской в кре- диторскую задолжен- ность	перевод из кредитор- ской в де- биторскую задолжен- ность	учтенная по условиям договора	величина резерва по сомнитель- ным долгам									
			учтенная по условиям договора	величина резерва по сомнитель- ным долгам	погаше- ние	списание на финансовый результат	восста- новление резерва														
Долгосрочная дебиторская задолженность - всего	5501 5521	за 2019г. за 2018г.	-	-	-	-	-	-	-	-	-	-	-	-	-	-	-	-	-	-	
в том числе:																					
Расчеты с покупателями и заказчиками	5502	за 2019г.	-	-	-	-	-	-	-	-	-	-	-	-	-	-	-	-	-	-	-
Авансы выданные	5503 5523	за 2019г. за 2018г.	-	-	-	-	-	-	-	-	-	-	-	-	-	-	-	-	-	-	-
Прочая	5504 5524	за 2019г. за 2018г.	-	-	-	-	-	-	-	-	-	-	-	-	-	-	-	-	-	-	-
	5505	за 2019г.	-	-	-	-	-	-	-	-	-	-	-	-	-	-	-	-	-	-	-
	5525	за 2018г.	-	-	-	-	-	-	-	-	-	-	-	-	-	-	-	-	-	-	-
Краткосрочная дебиторская задолженность - всего	5510 5530	за 2019г. за 2018г.	-	-	2 109	-	-	-	-	-	-	-	-	-	-	-	-	-	-	-	2 109
в том числе:																					
Расчеты с покупателями и заказчиками	5511 5531	за 2019г. за 2018г.	-	-	-	-	-	-	-	-	-	-	-	-	-	-	-	-	-	-	-
Авансы выданные	5512 5532	за 2019г. за 2018г.	-	-	353	-	-	-	-	-	-	-	-	-	-	-	-	-	-	-	353
Прочая	5513 5533	за 2019г. за 2018г.	-	-	1 757	-	-	-	-	-	-	-	-	-	-	-	-	-	-	-	1 757
	5514	за 2019г.	-	-	-	-	-	-	-	-	-	-	-	-	-	-	-	-	-	-	-
	5534	за 2018г.	-	-	-	-	-	-	-	-	-	-	-	-	-	-	-	-	-	-	-
Итого	5500 5520	за 2019г. за 2018г.	-	-	2 109	-	-	-	-	-	-	-	-	-	-	-	-	-	-	-	2 109

6.2. Просроченная дебиторская задолженность

Наименование показателя	Код	На 31 декабря 2019 г.		На 31 декабря 2018 г.		На 31 декабря 2017 г.	
		учтенная по условиям договора	балансовая стоимость	учтенная по условиям договора	балансовая стоимость	учтенная по условиям договора	балансовая стоимость
Всего	5540	-	-	-	-	-	-
в том числе:							
расчеты с покупателями и заказчиками	5541	-	-	-	-	-	-
расчеты с поставщиками и заказчиками (в части авансовых платежей, предоплат)	5542	-	-	-	-	-	-
прочая	5543	-	-	-	-	-	-
	5544	-	-	-	-	-	-

5.3. Наличие и движение кредиторской задолженности

Наименование показателя	Код	Период	Остаток на начало года	Изменения за период				перевод из дебиторской в кредиторскую задолженность	перевод из кредиторской в дебиторскую задолженность	Остаток на конец периода
				поступление		выбыло				
				в результате хозяйственных операций (сумма долга по сделке, операции)	принитающиеся проценты, штрафы и иные начисления	погашение	слисание на финансовый результат			
Долгосрочная кредиторская задолженность - всего	5551	за 2019г.	-	-	-	-	-	-	-	-
	5571	за 2018г.	-	-	-	-	-	-	-	-
в том числе:										
кредиты	5552	за 2019г.	-	-	-	-	-	-	-	-
	5572	за 2018г.	-	-	-	-	-	-	-	-
займы	5553	за 2019г.	-	336	-	-	-	-	-	336
	5573	за 2018г.	-	-	-	-	-	-	-	-
прочая	5554	за 2019г.	-	-	-	-	-	-	-	-
	5574	за 2018г.	-	-	-	-	-	-	-	-
	5555	за 2019г.	-	-	-	-	-	X	X	-
	5575	за 2018г.	-	-	-	-	-	X	X	-
Краткосрочная кредиторская задолженность - всего	5560	за 2019г.	-	106 835	1	(20)	-	-	-	106 816
	5580	за 2018г.	-	-	-	-	-	-	-	-
в том числе:										
расчеты с поставщиками и подрядчиками	5561	за 2019г.	-	12 678	-	-	-	-	-	12 678
	5581	за 2018г.	-	-	-	-	-	-	-	-
авансы полученные	5562	за 2019г.	-	-	-	-	-	-	-	-
	5582	за 2018г.	-	-	-	-	-	-	-	-
расчеты по налогам и взносам	5563	за 2019г.	-	175	1	-	-	-	-	176
	5583	за 2018г.	-	-	-	-	-	-	-	-
кредиты	5564	за 2019г.	-	-	-	-	-	-	-	-
	5584	за 2018г.	-	-	-	-	-	-	-	-
займы	5565	за 2019г.	-	144	-	(20)	-	-	-	124
	5585	за 2018г.	-	-	-	-	-	-	-	-
прочая	5566	за 2019г.	-	93 838	-	-	-	-	-	93 838
	5586	за 2018г.	-	-	-	-	-	-	-	-
	5567	за 2019г.	-	-	-	-	-	X	X	-
	5587	за 2018г.	-	-	-	-	-	X	X	-
Итого	5550	за 2019г.	-	106 835	1	(20)	-	X	X	106 816
	5570	за 2018г.	-	-	-	-	-	X	X	-

5.4. Просроченная кредиторская задолженность

Наименование показателя	Код	На 31 декабря 2019 г.	На 31 декабря 2018 г.	На 31 декабря 2017 г.
Всего	5590	-	-	-
в том числе:				
расчеты с поставщиками и подрядчиками	5591	-	-	-
расчеты с покупателями и заказчиками	5592	-	-	-
прочая задолженность	5593	-	-	-
	5594	-	-	-



*(Handwritten signature)*

Руководитель \_\_\_\_\_ (подпись)

Александровский Юрий Викторович (расшифровка подписи)

2d



6. Затраты на производство (расходы на продажу)\*

Наименование показателя	Код	за 2019г.	за 2018г.
Материальные затраты	5610	-	-
Расходы на оплату труда	5620	192	-
Отчисления на социальные нужды	5630	59	-
Амортизация	5640	-	-
Прочие затраты	5650	3 572	-
Итого по элементам	5660	3 823	-
Фактическая себестоимость проданных товаров	5665	-	-
Изменение остатков (прирост [-]): незавершенного производства, готовой продукции и др.	5670	-	-
Изменение остатков (уменьшение [+]): незавершенного производства, готовой продукции и др.	5680	-	-
Итого расходы по обычным видам деятельности	5600	3 823	-

\* - Для организаций, осуществляющих торговую деятельность добавлена строка 5665, учитывающая фактическую себестоимость товаров



Александровский Юрий  
Викторович  
(расшифровка подписи)

  
(подпись)

Руководитель

23  
24 марта 2020 г.