

Бухгалтерский баланс
на 31 декабря 2022 г.

Организация Общество с ограниченной ответственностью "РБК"
 Идентификационный номер налогоплательщика _____
 Вид экономической деятельности Строительство жилых и нежилых зданий
 Организационно-правовая форма / форма собственности Общества с ограниченной ответственностью / Частная собственность
 Единица измерения: в тыс. рублей
 Местонахождение (адрес) 660125, Красноярский край, Красноярск г, 9 Мая ул, д. № 30, оф. 69

Дата (число, месяц, год) _____
 Форма по ОКУД _____
 по ОКПО _____
 ИНН _____
 по ОКВЭД 2 _____
 по ОКОПФ / ОКФС _____
 по ОКЕИ _____

Коды		
0710001		
31	12	2022
06565737		
2465159936		
41.20		
12300	16	
384		

Бухгалтерская отчетность подлежит обязательному аудиту ДА НЕТ

Наименование аудиторской организации/фамилия, имя, отчество (при наличии) индивидуального аудитора
ООО "АКГ "Эксперт-аудитор"

Идентификационный номер налогоплательщика аудиторской организации/индивидуального аудитора _____

Основной государственный регистрационный номер аудиторской организации/индивидуального аудитора _____

ИНН	7722699609
ОГРН/ ОГРНИП	1097746673958

Пояснения	Наименование показателя	Код	На 31 декабря 2022 г.	На 31 декабря 2021 г.	На 31 декабря 2020 г.
	АКТИВ				
	I. ВНЕОБОРОТНЫЕ АКТИВЫ				
	Нематериальные активы	1110	-	-	-
	Результаты исследований и разработок	1120	-	-	-
	Нематериальные поисковые активы	1130	-	-	-
	Материальные поисковые активы	1140	-	-	-
	Основные средства	1150	11 744	11 700	21 043
	в том числе:				
	Сооружения	1150	-	-	5 015
	Земельные участки	1151	11 744	11 700	16 028
	Доходные вложения в материальные ценности	1160	-	-	-
	Финансовые вложения	1170	-	506 495	479 689
	в том числе:				
	Незавершенные капитальные вложения	1171	-	506 495	479 689
	Отложенные налоговые активы	1180	-	-	-
	Прочие внеоборотные активы	1190	-	-	-
	Итого по разделу I	1100	11 744	518 195	500 732
	II. ОБОРОТНЫЕ АКТИВЫ				
	Запасы	1210	470 337	173 476	4 966
	в том числе:				
	Незавершенные капитальные вложения	1211	290 305	-	-
	Материалы	1212	15 350	-	-
	Товары	1213	164 681	-	-
	Налог на добавленную стоимость по приобретенным ценностям	1220	-	-	-
	Дебиторская задолженность	1230	90 728	96 531	21 704
	в том числе:				

	по расчетам с поставщиками и подрядчиками	1231	69 095	47 153	20 981
	по расчетам по договорам долевого участия	1232	557	557	557
	по расчетам с прочими дебиторами	1233	14 351	21 762	48
	по расчетам с покупателями и заказчиками	1234	3 057	27 059	-
	по расчетам с бюджетом и государственными внебюджетными фондами	1235	3 668	-	118
	Финансовые вложения (за исключением денежных эквивалентов)	1240	383 254	45 000	-
	Денежные средства и денежные эквиваленты	1250	3 074	81 335	11 106
	Прочие оборотные активы	1260	-	-	-
	Итого по разделу II	1200	947 392	396 342	37 775
	БАЛАНС	1600	959 136	914 537	538 507

Пояснения	Наименование показателя	Код	На 31 декабря 2022 г.	На 31 декабря 2021 г.	На 31 декабря 2020 г.
	ПАССИВ				
	III. КАПИТАЛ И РЕЗЕРВЫ				
	Уставный капитал (складочный капитал, уставный фонд, вклады товарищей)	1310	10	10	10
	Собственные акции, выкупленные у акционеров	1320	-	-	-
	Переоценка внеоборотных активов	1340	-	-	-
	Добавочный капитал (без переоценки)	1350	-	-	-
	Резервный капитал	1360	-	-	-
	Нераспределенная прибыль (непокрытый убыток)	1370	444 917	392 722	393 101
	Итого по разделу III	1300	444 927	392 732	393 111
	IV. ДОЛГОСРОЧНЫЕ ОБЯЗАТЕЛЬСТВА				
	Заемные средства	1410	74 058	97 554	749
	Отложенные налоговые обязательства	1420	-	-	-
	Оценочные обязательства	1430	-	-	-
	Прочие обязательства	1450	2 007	2 007	4 014
	в том числе:				
	Обязательства по договорам долевого участия	1451	2 007	2 007	4 014
	Итого по разделу IV	1400	76 065	99 561	4 763
	V. КРАТКОСРОЧНЫЕ ОБЯЗАТЕЛЬСТВА				
	Заемные средства	1510	76 641	78 145	85 884
	Кредиторская задолженность	1520	361 502	344 099	54 749
	в том числе:				
	по расчетам с поставщиками и подрядчиками	1521	356 743	334 656	54 749
	по расчетам с работниками организации	1522	28	15	-
	по расчетам с бюджетом и государственными внебюджетными фондами	1523	700	5 496	-
	по расчетам с прочими кредиторами	1524	-	-	-
	по расчетам с покупателями и заказчиками	1525	4 032	3 932	-
	Доходы будущих периодов	1530	-	-	-
	Оценочные обязательства	1540	-	-	-
	Прочие обязательства	1550	-	-	-
	Итого по разделу V	1500	438 143	422 244	140 633
	БАЛАНС	1700	959 136	914 537	538 507



Волошина-Городок Анна
Викторовна

(расшифровка подписи)

20 марта 2023 г.

**Отчет о финансовых результатах
за Январь - Декабрь 2022 г.**

Организация Общество с ограниченной ответственностью "РБК"

Идентификационный номер налогоплательщика _____

Вид экономической деятельности Строительство жилых и нежилых зданий

Организационно-правовая форма / форма собственности _____

Общества с ограниченной ответственностью / Частная собственность

Единица измерения: в тыс. рублей

Дата (число, месяц, год) _____

по ОКПО _____

ИНН _____

по ОКВЭД 2 _____

по ОКОПФ / ОКФС _____

по ОКЕИ _____

Коды		
0710002		
31	12	2022
06565737		
2465159936		
41.20		
12300	16	
384		

Пояснения	Наименование показателя	Код	За Январь - Декабрь 2022 г.	За Январь - Декабрь 2021 г.
	Выручка	2110	708 597	176 845
	Себестоимость продаж	2120	(627 035)	(158 204)
	Валовая прибыль (убыток)	2100	81 562	18 641
	Коммерческие расходы	2210	(16 563)	(3 923)
	Управленческие расходы	2220	(5 004)	(1 560)
	Прибыль (убыток) от продаж	2200	59 995	13 158
	Доходы от участия в других организациях	2310	-	-
	Проценты к получению	2320	5 488	263
	Проценты к уплате	2330	(4)	(6 748)
	Прочие доходы	2340	-	4 900
	Прочие расходы	2350	(295)	(6 696)
	Прибыль (убыток) до налогообложения	2300	65 184	4 877
	Налог на прибыль	2410	(12 988)	(5 256)
	в том числе:			
	текущий налог на прибыль	2411	(12 988)	(5 256)
	отложенный налог на прибыль	2412	-	-
	Прочее	2460	-	-
	Чистая прибыль (убыток)	2400	52 196	(379)

Пояснения	Наименование показателя	Код	За Январь - Декабрь 2022 г.	За Январь - Декабрь 2021 г.
	Результат от переоценки внеоборотных активов, не включаемый в чистую прибыль (убыток) периода	2510	-	-
	Результат от прочих операций, не включаемый в чистую прибыль (убыток) периода	2520	-	-
	Налог на прибыль от операций, результат которых не включается в чистую прибыль (убыток) периода	2530	-	-
	Совокупный финансовый результат периода	2500	52 196	(379)
	Справочно Базовая прибыль (убыток) на акцию	2900	-	-
	Разводненная прибыль (убыток) на акцию	2910	-	-



Руководитель

(подпись)

Волошина-Городок Анна
Викторовна

(расшифровка подписи)

20 марта 2023 г.

Отчет об изменениях капитала

за Январь - Декабрь 2022 г.

Коды	
0710004	
31	12
2022	
06565737	
2465159936	
41.20	
12300	16
384	

Форма по ОКУД

Дата (число, месяц, год)

по ОКПО

ИНН

по

ОКВЭД 2

по ОКФС / ОКФС

по ОКЕИ

Организация Общество с ограниченной ответственностью "РБК"

Идентификационный номер налогоплательщика

Вид экономической

деятельности

Строительство жилых и нежилых зданий

Организационно-правовая форма / форма собственности

Общества с ограниченной

ответственностью / Частная собственность

Единица измерения: в тыс. рублей

1. Движение капитала

Наименование показателя	Код	Уставный капитал	Собственные акции, выкупленные у акционеров	Добавочный капитал	Резервный капитал	Нераспределенная прибыль (непокрытый убыток)	Итого
Величина капитала на 31 декабря 2020 г.	3100	10	-	-	-	393 101	393 111
Увеличение капитала - всего:	3210	-	-	-	-	-	-
в том числе:							
чистая прибыль	3211	X	X	X	X	-	-
переоценка имущества	3212	X	X	X	X	-	-
доходы, относящиеся непосредственно на увеличение капитала	3213	X	X	X	X	-	-
дополнительный выпуск акций	3214	-	-	-	X	-	-
увеличение номинальной стоимости акций	3215	-	-	-	X	X	-
реорганизация юридического лица	3216	-	-	-	X	-	X
Уменьшение капитала - всего:	3220	-	-	-	-	(379)	(379)
в том числе:							
убыток	3221	X	X	X	X	(379)	(379)
переоценка имущества	3222	X	X	X	X	-	-
расходы, относящиеся непосредственно на уменьшение капитала	3223	X	X	X	X	-	-
уменьшение номинальной стоимости акций	3224	-	-	-	X	-	-
уменьшение количества акций	3225	-	-	-	X	-	-
реорганизация юридического лица	3226	-	-	-	X	-	-
Дивиденды	3227	X	X	X	X	-	-

Наименование показателя	Код	Уставный капитал	Собственные акции, выкупленные у акционеров	Добавочный капитал	Резервный капитал	Нераспределенная прибыль (непокрытый убыток)	Итого
Изменение добавочного капитала	3230	X	X	-	-	-	X
Изменение резервного капитала	3240	X	X	X	-	-	X
Величина капитала на 31 декабря 2021 г.	3200	10	-	-	-	392 722	392 732
Увеличение капитала - всего: в том числе:	3310	-	-	-	-	52 195	52 195
чистая прибыль	3311	X	X	X	X	52 195	52 195
переоценка имущества	3312	X	X	-	X	-	-
доходы, относящиеся непосредственно на увеличение капитала	3313	X	X	-	X	-	-
дополнительный выпуск акций	3314	-	-	-	X	-	-
увеличение номинальной стоимости акций	3315	-	-	-	X	X	-
реорганизация юридического лица	3316	-	-	-	X	-	X
Уменьшение капитала - всего:	3320	-	-	-	-	-	-
в том числе:							
убыток	3321	X	X	X	X	-	-
переоценка имущества	3322	X	X	-	X	-	-
расходы, относящиеся непосредственно на уменьшение капитала	3323	X	X	-	X	-	-
уменьшение номинальной стоимости акций	3324	-	-	-	X	-	-
уменьшение количества акций	3325	-	-	-	X	-	-
реорганизация юридического лица	3326	-	-	-	X	-	-
дивиденды	3327	X	X	X	X	-	-
Изменение добавочного капитала	3330	X	X	-	-	-	-
Изменение резервного капитала	3340	X	X	X	-	-	X
Величина капитала на 31 декабря 2022 г.	3300	10	-	-	-	444 917	444 927

2. Корректировки в связи с изменением учетной политики и исправлением ошибок

Наименование показателя	Код	На 31 декабря 2020 г.	Изменения капитала за 2021 г.		На 31 декабря 2021 г.
			за счет чистой прибыли (убытка)	за счет иных факторов	
Капитал - всего					
до корректировок	3400	393 111	(379)	-	392 732
корректировка в связи с:					
изменением учетной политики	3410	-	-	-	-
исправлением ошибок	3420	-	-	-	-
после корректировок	3500	393 111	(379)	-	392 732
в том числе:					
нераспределенная прибыль (непокрытый убыток):					
до корректировок	3401	393 101	(379)	-	392 722
корректировка в связи с:					
изменением учетной политики	3411	-	-	-	-
исправлением ошибок	3421	-	-	-	-
после корректировок	3501	393 101	(379)	-	392 722
по другим статьям капитала					
до корректировок	3402	-	-	-	-
корректировка в связи с:					
изменением учетной политики	3412	-	-	-	-
исправлением ошибок	3422	-	-	-	-
после корректировок	3502	-	-	-	-

3. Чистые активы

Наименование показателя	Код	На 31 декабря 2022 г.	На 31 декабря 2021 г.	На 31 декабря 2020 г.
Чистые активы	3600	444 928	392 732	393 111



Волошина-Городок Анна
 Викторовна
 (расшифровка подписи)

Руководитель

20 марта 2023 г.

**Отчет о движении денежных средств
за Январь - Декабрь 2022 г.**

Организация	<u>Общество с ограниченной ответственностью "РБК"</u>	Дата (число, месяц, год)	31	12	2022
Идентификационный номер налогоплательщика		Форма по ОКУД	0710005		
Вид экономической деятельности	<u>Строительство жилых и нежилых зданий</u>	по ОКПО	06565737		
Организационно-правовая форма / форма собственности	<u>Общества с ограниченной ответственностью / Частная собственность</u>	ИНН	2465159936		
Единица измерения:	в тыс. рублей	по ОКВЭД 2	41.20		
		по ОКОПФ / ОКФС	12300	16	
		по ОКЕИ	384		

Наименование показателя	Код	За Январь - Декабрь 2022 г.	За Январь - Декабрь 2021 г.
Денежные потоки от текущих операций			
Поступления - всего	4110	391 901	154 001
в том числе:			
от продажи продукции, товаров, работ и услуг	4111	390 816	153 701
арендных платежей, лицензионных платежей, роялти, комиссионных и иных аналогичных платежей	4112	1 085	300
от перепродажи финансовых вложений	4113	-	-
прочие поступления	4119	-	-
Платежи - всего	4120	(602 671)	(393 055)
в том числе:			
поставщикам (подрядчикам) за сырье, материалы, работы, услуги	4121	(476 313)	(370 998)
в связи с оплатой труда работников	4122	(1 444)	(285)
процентов по долговым обязательствам	4123	-	(787)
налога на прибыль организаций	4124	-	-
налогов и взносов	4125	(45 093)	(3 949)
прочие платежи	4129	(79 821)	(17 036)
Сальдо денежных потоков от текущих операций	4100	(210 770)	(239 054)
Денежные потоки от инвестиционных операций			
Поступления - всего	4210	102 171	2 000
в том числе:			
от продажи внеоборотных активов (кроме финансовых вложений)	4211	-	-
от продажи акций других организаций (долей участия)	4212	-	-
от возврата предоставленных займов, от продажи долговых ценных бумаг (прав требования денежных средств к другим лицам)	4213	102 171	2 000
дивидендов, процентов по долговым финансовым вложениям и аналогичных поступлений от долевого участия в других организациях	4214	-	-
прочие поступления	4219	-	-
Платежи - всего	4220	-	(45 000)
в том числе:			
в связи с приобретением, созданием, модернизацией, реконструкцией и подготовкой к использованию внеоборотных активов	4221	-	-
в связи с приобретением акций других организаций (долей участия)	4222	-	-
в связи с приобретением долговых ценных бумаг (прав требования денежных средств к другим лицам), предоставление займов другим лицам	4223	-	(45 000)
процентов по долговым обязательствам, включаемым в стоимость инвестиционного актива	4224	-	-
прочие платежи	4229	-	-
Сальдо денежных потоков от инвестиционных операций	4200	102 171	(43 000)

Наименование показателя	Код	За Январь - Декабрь 2022 г.	За Январь - Декабрь 2021 г.
Денежные потоки от финансовых операций			
Поступления - всего	4310	30 338	379 234
в том числе:			
получение кредитов и займов	4311	30 338	108 000
денежных вкладов собственников (участников)	4312	-	-
от выпуска акций, увеличения долей участия	4313	-	-
от выпуска облигаций, векселей и других долговых ценных бумаг и др.	4314	-	-
договорам долевого участия	4315	-	271 234
прочие поступления	4319	-	-
Платежи - всего	4320	-	(26 950)
в том числе:			
собственникам (участникам) в связи с выкупом у них акций (долей участия) организации или их выходом из состава участников	4321	-	-
на уплату дивидендов и иных платежей по распределению прибыли в пользу собственников (участников)	4322	-	-
в связи с погашением (выкупом) векселей и других долговых ценных бумаг, возврат кредитов и займов	4323	-	(26 950)
прочие платежи	4329	-	-
Сальдо денежных потоков от финансовых операций	4300	30 338	352 284
Сальдо денежных потоков за отчетный период	4400	(78 261)	70 230
Остаток денежных средств и денежных эквивалентов на начало отчетного периода	4450	81 335	11 105
Остаток денежных средств и денежных эквивалентов на конец отчетного периода	4500	3 074	81 335
Величина влияния изменений курса иностранной валюты по отношению к рублю	4490	-	-



Руководитель

(подпись)

Волошина-Городок Анна
Викторовна

(расшифровка подписи)

20 марта 2023 г.

**Отчет о целевом использовании средств
за Январь - Декабрь 2022 г.**

Организация Общество с ограниченной ответственностью "РБК"

Идентификационный номер налогоплательщика _____

Вид экономической деятельности Строительство жилых и нежилых зданий

Организационно-правовая форма / форма собственности _____

Общества с ограниченной ответственностью / Частная собственность

Единица измерения: в тыс. рублей

Дата (год, месяц, число) _____
 по ОКПО _____
 ИНН _____
 по ОКВЭД 2 _____
 по ОКОПФ / ОКФС _____
 по ОКЕИ _____

Коды		
0710003		
2022	12	31
06565737		
2465159936		
41.20		
12300	16	
384		

Пояснения	Наименование показателя	Код	За Январь - Декабрь 2022 г.	За Январь - Декабрь 2021 г.
	Остаток средств на начало отчетного года	6100	-	-
	Поступило средств			
	Вступительные взносы	6210	-	-
	Членские взносы	6215	-	-
	Целевые взносы	6220	-	-
	Добровольные имущественные взносы и пожертвования	6230	-	-
	Прибыль от приносящей доход деятельности	6240	-	-
	Прочие	6250	-	-
	Всего поступило средств	6200	-	-
	Использовано средств			
	Расходы на целевые мероприятия	6310	-	-
	в том числе:			
	социальная и благотворительная помощь	6311	-	-
	проведение конференций, совещаний, семинаров и т.п.	6312	-	-
	иные мероприятия	6313	-	-
	Расходы на содержание аппарата управления	6320	-	-
	в том числе:			
	расходы, связанные с оплатой труда (включая начисления)	6321	-	-
	выплаты, не связанные с оплатой труда	6322	-	-
	расходы на служебные командировки и деловые поездки	6323	-	-
	содержание помещений, зданий, автомобильного транспорта и иного имущества (кроме ремонта)	6324	-	-
	ремонт основных средств и иного имущества	6325	-	-
	прочие	6326	-	-
	Приобретение основных средств, инвентаря и иного имущества	6330	-	-
	Прочие	6350	-	-
	Всего использовано средств	6300	-	-
	Остаток средств на конец отчетного года	6400	-	-

Руководитель _____
 (подпись)



Волошина-Городок Анна
 Викторовна
 (расшифровка подписи)

20 марта 2023 г.

Расчет стоимости чистых активов

Общество с ограниченной ответственностью "РБК"

(наименование организации)

Наименование показателя	Код строки бухгалтерского баланса	На 31 декабря 2022 г.	На 31 декабря 2021 г.	На 31 декабря 2020 г.
Активы				
Нематериальные активы	1110	-	-	-
Результаты исследований и разработок	1120	-	-	-
Нематериальные поисковые активы	1130	-	-	-
Материальные поисковые активы	1140	-	-	-
Основные средства	1150	11 744	11 700	21 043
Доходные вложения в материальные ценности	1160	-	-	-
Финансовые вложения долгосрочные	1170	-	506 495	479 689
Отложенные налоговые активы	1180	-	-	-
Прочие внеоборотные активы	1190	-	-	-
Запасы	1210	470 337	173 476	4 966
Налог на добавленную стоимость по приобретенным ценностям	1220	-	-	-
Дебиторская задолженность*	1230	90 728	96 531	21 704
Финансовые вложения краткосрочные	1240	383 254	45 000	-
Денежные средства и денежные эквиваленты	1250	3 074	81 335	11 106
Прочие оборотные активы	1260	-	-	-
ИТОГО активы	-	959 136	914 537	538 507
Пассивы				
Заемные средства долгосрочные	1410	74 058	97 554	749
Отложенные налоговые обязательства	1420	-	-	-
Оценочные обязательства долгосрочные	1430	-	-	-
Прочие обязательства долгосрочные	1450	2 007	2 007	4 014
Заемные средства краткосрочные	1510	76 641	78 145	85 804
Кредиторская задолженность	1520	361 502	344 099	54 749
Оценочные обязательства краткосрочные	1540	-	-	-
Прочие обязательства краткосрочные	1550	-	-	-
ИТОГО пассивы	-	514 208	521 805	145 396
Стоимость чистых активов	-	444 928	392 732	393 111

* - За исключением задолженности участников (учредителей) по взносам в уставный капитал.

Пояснения к бухгалтерскому балансу
и отчету о финансовых результатах (тыс. руб.)

1. Нематериальные активы и расходы на научно-исследовательские, опытно-конструкторские и технологические работы (НИОКР)
1.1. Наличие и движение нематериальных активов

с.1

Наименование показателя	Код	Период	На начало года				Изменения за период						На конец периода		
			первоначальная стоимость		накопленная амортизация и убытки от обесценения		Поступило	Выбыло		начислено амортизации	Убыток от обесценения	Переоценка		первоначальная стоимость	накопленная амортизация и убытки от обесценения
			первоначальная стоимость	накопленная амортизация и убытки от обесценения	первоначальная стоимость	накопленная амортизация и убытки от обесценения		Первоначальная стоимость	Накопленная амортизация						
Нематериальные активы - всего	5100	за 2022г.	-	-	-	-	-	-	-	-	-	-	-	-	-
	5110	за 2021г.	-	-	-	-	-	-	-	-	-	-	-	-	-
в том числе:	5101	за 2022г.	-	-	-	-	-	-	-	-	-	-	-	-	-
	5111	за 2021г.	-	-	-	-	-	-	-	-	-	-	-	-	-

1.2. Первоначальная стоимость нематериальных активов, созданных самой организацией

Наименование показателя	Код	На 31 декабря 2022 г.		На 31 декабря 2021 г.		На 31 декабря 2020 г.	
		первоначальная стоимость	накопленная амортизация и убытки от обесценения	первоначальная стоимость	накопленная амортизация и убытки от обесценения	первоначальная стоимость	накопленная амортизация и убытки от обесценения
Всего	5120	-	-	-	-	-	-
в том числе:	5121	-	-	-	-	-	-

1.3. Нематериальные активы с полностью погашенной стоимостью

Наименование показателя	Код	На 31 декабря 2022 г.	На 31 декабря 2021 г.	На 31 декабря 2020 г.
Всего	5130	-	-	-
в том числе:				
	5131	-	-	-

1.4. Наличие и движение результатов НИОКР

Наименование показателя	Код	Период	На начало года		Поступило	Изменения за период		На конец периода	
			первоначальная стоимость	часть стоимости, списанной на расходы		Выбыло		первоначальная стоимость	часть стоимости, списанной на расходы за период
						первоначальная стоимость	часть стоимости, списанной на расходы		
НИОКР - всего	5140	за 2022г.	-	-	-	-	-	-	-
	5150	за 2021г.	-	-	-	-	-	-	-
в том числе:									
	5141	за 2022г.	-	-	-	-	-	-	-
	5151	за 2021г.	-	-	-	-	-	-	-

1.5. Незаконченные и неоформленные НИОКР и незаконченные операции по приобретению нематериальных активов

Наименование показателя	Код	Период	На начало года	Изменения за период		На конец периода
				затраты за период	списано затрат как не давших положительного результата	
Затраты по незаконченным исследованиям и разработкам - всего	5160	за 2022г.	-	-	принято к учету в качестве нематериальных активов или НИОКР	-
	5170	за 2021г.	-	-		-
в том числе:	5161	за 2022г.	-	-		-
	5171	за 2021г.	-	-		-
	5180	за 2022г.	-	-		-
незаконченные операции по приобретению нематериальных активов - всего	5190	за 2021г.	-	-		-
в том числе:	5181	за 2022г.	-	-		-
	5191	за 2021г.	-	-		-



Руководитель _____
 (подпись)
 Волошина-Городок Анна
 Викторовна
 (расшифровка подписи)

20 марта 2023 г.

2.2. Незавершенные капитальные вложения

Наименование показателя	Код	Период	На начало года	Изменения за период			На конец периода
				затраты за период	списано	принято к учету в качестве основных средств или увеличена стоимость	
Незавершенное строительство и незаконченные операции по приобретению, модернизации и т.п. основных средств - всего	5240	за 2022г.	498 098	682 005	(889 797)	-	290 305
	5250	за 2021г.	473 905	2 009 704	(1 982 898)	-	498 098
в том числе:	5241	за 2022г.	-	-	-	-	-
	5251	за 2021г.	-	-	-	-	-

2.3. Изменение стоимости основных средств в результате достройки, дооборудования, реконструкции и частичной ликвидации

Наименование показателя	Код	за 2021г.	
		за 2022г.	за 2021г.
Увеличение стоимости объектов основных средств в результате достройки, дооборудования, реконструкции - всего	5260	-	-
	5261	-	-
Уменьшение стоимости объектов основных средств в результате частичной ликвидации - всего:	5270	-	-
	5271	-	-

2.4. Иное использование основных средств

Наименование показателя	Код	На 31 декабря 2022 г.	На 31 декабря 2021 г.	На 31 декабря 2020 г.
Переданные в аренду основные средства, числящиеся на балансе	5280	-	-	-
Переданные в аренду основные средства, числящиеся за балансом	5281	-	-	-
Полученные в аренду основные средства, числящиеся на балансе	5282	-	-	-
Полученные в аренду основные средства, числящиеся за балансом	5283	-	-	-
Объекты недвижимости, принятые в эксплуатацию и фактически используемые, находящиеся в процессе государственной регистрации	5284	-	-	-
Основные средства, переведенные на консервацию	5285	-	-	-
Иное использование основных средств (залог и др.)	5286	-	-	-
Балансовая стоимость неамортизируемых основных средств	5287	-	-	-
	5288	-	-	-




Руководитель
Волошина-Городок Анна
Викторовна
(расшифровка подписи)

20 марта 2023 г.

3.2. Иное использование финансовых вложений

Наименование показателя	Код	На 31 декабря 2022 г.	На 31 декабря 2021 г.	На 31 декабря 2020 г.
Финансовые вложения, находящиеся в залоге - всего	5320	-	-	-
в том числе:				
Финансовые вложения, переданные третьим лицам (кроме продажи) - всего	5321	-	-	-
в том числе:	5325	-	-	-
Иное использование финансовых вложений	5326	-	-	-
	5329	-	-	-



Руководитель

Волошина-Городок Анна
Викторовна

(расшифровка подписи)


20 марта 2023 г.

4. Запасы
4.1. Наличие и движение запасов

Наименование показателя	Код	Период	Изменения за период						На конец периода			
			На начало года			выбыло			оборот запасов между их группами (видами)	себе-стоимость	величина резерва под снижение стоимости	балансовая стоимость
			себе-стоимость	величина резерва под снижение стоимости	балансовая стоимость	поступления и затраты	себе-стоимость	резерв под снижение стоимости				
Запасы - всего	5400	за 2022г.	172 997	-	172 997	775 513	(768 479)	-	X	180 031	-	180 031
	5420	за 2021г.	4 619	-	4 619	340 801	(172 423)	-	X	172 997	-	172 997
в том числе:												
Сырье, материалы и другие аналогичные ценности	5401	за 2022г.	4 823	-	4 823	137 210	(126 662)	-		15 350	-	15 350
	5421	за 2021г.	4 619	-	4 619	10 437	(10 234)	-		4 823	-	4 823
Готовая продукция	5402	за 2022г.	-	-	-	-	-	-		-	-	-
	5422	за 2021г.	-	-	-	-	-	-		-	-	-
Товары для перепродажи	5403	за 2022г.	168 175	-	168 175	345 400	(348 894)	-		164 681	-	164 681
	5423	за 2021г.	-	-	-	326 441	(158 266)	-		168 175	-	168 175
Товары и готовая продукция отгруженные	5404	за 2022г.	-	-	-	-	-	-		-	-	-
	5424	за 2021г.	-	-	-	-	-	-		-	-	-
Затраты в незавершенном производстве	5405	за 2022г.	-	-	-	-	-	-		-	-	-
	5425	за 2021г.	-	-	-	-	-	-		-	-	-
Прочие запасы и затраты	5406	за 2022г.	-	-	-	16 683	(16 683)	-		-	-	-
	5426	за 2021г.	-	-	-	3 923	(3 923)	-		-	-	-
	5407	за 2022г.	-	-	-	-	-	-		-	-	-
	5427	за 2021г.	-	-	-	-	-	-		-	-	-

4.2. Запасы в залоге

Наименование показателя	Код	На 31 декабря 2022 г.	На 31 декабря 2021 г.	На 31 декабря 2020 г.
Запасы, не оплаченные на отчетную дату - всего	5440	-	-	-
в том числе:				
Запасы, находящиеся в залоге по договору - всего	5441	-	-	-
в том числе:	5445	-	-	-
	5446	-	-	-



Руководитель
Волошина-Городок Анна
Викторовна
(расшифровка подписи)

20 марта 2023 года

5.2. Просроченная дебиторская задолженность


Наименование показателя	Код	На 31 декабря 2022 г.		На 31 декабря 2021 г.		На 31 декабря 2020 г.	
		учтенная по условиям договора	балансовая стоимость	учтенная по условиям договора	балансовая стоимость	учтенная по условиям договора	балансовая стоимость
Всего	5540	-	-	-	-	-	-
в том числе:							
расчеты с покупателями и заказчиками	5541	-	-	-	-	-	-
расчеты с поставщиками и заказчиками (в части авансовых платежей, предоплат)	5542	-	-	-	-	-	-
прочая	5543	-	-	-	-	-	-
	5544	-	-	-	-	-	-

5.3. Наличие и движение кредиторской задолженности

Наименование показателя	Код	Период	Остаток на начало года	Изменения за период						перевод из кредиторской в дебиторскую задолженность	перевод из дебиторской в кредиторскую задолженность	перевод из долгосрочную задолженность	остаток на конец периода	
				поступление		выбыло		причитающиеся проценты, штрафы и иные начисления	погашение					списание на финансовый результат
				в результате хозяйственных операций (сумма долга по сделке, операции)	учтенная по условиям договора	балансовая стоимость	учтенная по условиям договора							
Долгосрочная кредиторская задолженность - всего	5551	за 2022г.	99 561	5 000	-	(28 500)	-	-	-	-	-	76 065		
	5571	за 2021г.	4 763	108 054	-	(13 256)	-	-	-	-	-	99 561		
в том числе:														
кредиты	5552	за 2022г.	-	-	-	-	-	-	-	-	-	-		
	5572	за 2021г.	-	-	-	-	-	-	-	-	-	-		
займы	5553	за 2022г.	99 561	5 000	4	(28 500)	-	-	-	-	-	76 065		
	5573	за 2021г.	749	108 054	-	(9 342)	-	-	-	-	-	99 561		
прочая	5554	за 2022г.	-	-	-	-	-	-	-	-	-	-		
	5574	за 2021г.	-	-	-	-	-	-	-	-	-	-		
Обязательства по договорам долевого участия	5555	за 2022г.	2 007	-	-	-	-	-	-	-	X	2 007		
	5575	за 2021г.	4 014	-	-	(2 007)	-	-	-	-	X	2 007		
Краткосрочная кредиторская задолженность - всего	5560	за 2022г.	422 244	144 293	55	(128 458)	-	-	-	-	14	438 148		
	5580	за 2021г.	140 633	334 122	6 750	(59 260)	-	-	-	-	-	422 244		
в том числе:														
расчеты с поставщиками и подрядчиками	5561	за 2022г.	334 656	139 603	1	(117 518)	-	-	-	-	-	356 743		
	5581	за 2021г.	54 749	322 679	2	(42 773)	-	-	-	-	-	334 656		
авансы полученные	5562	за 2022г.	3 932	4 032	-	(3 932)	-	-	-	-	-	4 032		
	5582	за 2021г.	-	3 932	-	-	-	-	-	-	-	3 932		
расчеты по налогам и взносам	5563	за 2022г.	5 496	645	49	(5 505)	-	-	-	-	14	700		
	5583	за 2021г.	-	351	-	-	-	-	-	-	-	5 496		
кредиты	5564	за 2022г.	-	-	-	-	-	-	-	-	-	-		
	5584	за 2021г.	-	-	-	-	-	-	-	-	-	-		
займы	5565	за 2022г.	78 145	-	-	(1 503)	-	-	-	-	-	76 641		
	5585	за 2021г.	85 884	2 000	6 748	(16 487)	-	-	-	-	-	78 145		
прочая	5566	за 2022г.	15	13	-	-	-	-	-	-	-	28		
	5586	за 2021г.	-	15	-	-	-	-	-	-	-	15		
	5567	за 2022г.	-	-	-	-	-	-	-	-	X	-		
	5587	за 2021г.	-	-	-	-	-	-	-	-	X	-		
Итого	5550	за 2022г.	521 805	149 293	55	(156 958)	-	-	-	-	X	514 213		
	5570	за 2021г.	145 395	442 176	6 750	(72 516)	-	-	-	-	X	521 805		

5.4. Просроченная кредиторская задолженность

Наименование показателя	Код	На 31 декабря 2022 г.	На 31 декабря 2021 г.	На 31 декабря 2020 г.
Всего	5590	-	-	-
в том числе:				
расчеты с поставщиками и подрядчиками	5591	-	-	-
расчеты с покупателями и заказчиками	5592	-	-	-
прочая задолженность	5593	-	-	-
	5594	-	-	-



Руководитель
Волошина-Городок Анна
Викторовна
(расшифровка подписи)

20 марта 2023 г.

6. Затраты на производство (расходы на продажу)*

Наименование показателя	Код	за 2022г.	за 2021г.
Материальные затраты	5610	1 579	16
Расходы на оплату труда	5620	1 466	345
Отчисления на социальные нужды	5630	453	107
Амортизация	5640	-	178
Прочие затраты	5650	21 175	4 836
Итого по элементам	5660	24 673	5 482
Фактическая себестоимость проданных товаров	5665	-	-
Изменение остатков (прирост [-]): незавершенного производства, готовой продукции и др.	5670	(164 681)	(168 175)
Изменение остатков (уменьшение [+]): незавершенного производства, готовой продукции и др.	5680	3 494	-
Итого расходы по обычным видам деятельности	5600	(136 514)	(162 693)

* - Для организаций, осуществляющих торговую деятельность, добавлена строка 5665, учитывающая фактическую себестоимость товаров



Волошина-Городок Анна
Викторовна

(расшифровка подписи)

7. Оценочные обязательства

Наименование показателя	Код	Остаток на начало года	Признано	Погашено	Списано как избыточная сумма	Остаток на конец периода
Оценочные обязательства - всего	5700	-	-	-	-	-



Волошина-Городок Анна
Викторовна
(расшифровка подписи)

20 марта 2023 г.

8. Обеспечения обязательств

Наименование показателя	Код	На 31 декабря 2022 г.	На 31 декабря 2021 г.	На 31 декабря 2020 г.
Полученные - всего	5800	-	-	-
в том числе:				
5801	5801	-	-	-
5810	5810	-	-	-
Выданные - всего				
в том числе:				
5811	5811	-	-	-



Руководитель _____
 Волошина-Городок Анна
 Викторовна
 (расшифровка подписи)

(подпись)

20 марта 2023 г.

9. Государственная помощь

Наименование показателя	Код	за 2022г.		за 2021г.	
		Получено	Возвращено	Получено	Возвращено
Получено бюджетных средств - всего	5900	-	-	-	-
в том числе:					
на текущие расходы	5901	-	-	-	-
на вложения во внеоборотные активы	5905	-	-	-	-
Бюджетные кредиты - всего					
за 2022г.	5910	-	-	-	-
за 2021г.	5920	-	-	-	-
в том числе:					
за 2022г.	5911	-	-	-	-
за 2021г.	5921	-	-	-	-



Волошина-Городок Анна
 Викторовна
 (расшифровка подписи)

Руководитель
 (подпись)

20 марта 2023 г.