

Бухгалтерский баланс
на 31 декабря 2021 г.

Организация ООО "Эдванс"

Идентификационный номер налогоплательщика _____

Вид экономической деятельности _____

Организационно-правовая форма / форма собственности

Общество с ограниченной ответственностью / **Частная**

Единица измерения: в тыс. рублей

Местонахождение (адрес)

643,191119, Санкт-Петербург г., Лиговский пр-кт, 94, 2, лит. А, пом. 25Н, оф. 701, дом, корпус,

Бухгалтерская отчетность подлежит обязательному аудиту ДА НЕТ

Наименование аудиторской организации/фамилия, имя, отчество (при наличии) индивидуального аудитора _____

Идентификационный номер налогоплательщика аудиторской организации/индивидуального аудитора _____

Основной государственный регистрационный номер аудиторской организации/индивидуального аудитора _____

Форма по ОКУД

Дата (число, месяц, год)

по ОКПО

ИНН

по ОКВЭД 2

по ОКОПФ / ОКФС

по ОКЕИ

Коды		
0710001		
31	12	2021
58826130		
7805255420		
41.20		
12300	16	
384		

Пояснения	Наименование показателя	Код	На 31 декабря 2021 г.	На 31 декабря 2020 г.	На 31 декабря 2019 г.
	АКТИВ				
	I. ВНЕОБОРОТНЫЕ АКТИВЫ				
	Нематериальные активы	1110	-	-	-
	Результаты исследований и разработок	1120	-	-	-
	Нематериальные поисковые активы	1130	-	-	-
	Материальные поисковые активы	1140	-	-	-
	Основные средства	1150	2 006	2 201	-
	Доходные вложения в материальные ценности	1160	-	-	-
	Финансовые вложения	1170	-	-	-
	Отложенные налоговые активы	1180	-	-	-
	Прочие внеоборотные активы	1190	3 844 644	1 489 664	412 831
	в том числе:				
	жилые дома с нежилыми помещениями		3 844 644	1 489 664	412 831
	Итого по разделу I	1100	3 846 649	1 491 865	412 831
	II. ОБОРОТНЫЕ АКТИВЫ				
	Запасы	1210	187 608	9 350	731
	Налог на добавленную стоимость по приобретенным ценностям	1220	6	6	6 571
	Дебиторская задолженность	1230	213 557	203 440	5 944
	Финансовые вложения (за исключением денежных эквивалентов)	1240	-	-	-
	Денежные средства и денежные эквиваленты	1250	134	605	205
	Прочие оборотные активы	1260	178 303	30 014	557
	Итого по разделу II	1200	579 607	243 416	14 008
	БАЛАНС	1600	4 426 257	1 735 281	426 839

Пояснения	Наименование показателя	Код	На 31 декабря 2021 г.	На 31 декабря 2020 г.	На 31 декабря 2019 г.
	ПАССИВ				
	III. КАПИТАЛ И РЕЗЕРВЫ				
	Уставный капитал (складочный капитал, уставный фонд, вклады товарищей)	1310	11	11	10
	Собственные акции, выкупленные у акционеров	1320	-	-	-
	Переоценка внеоборотных активов	1340	-	-	-
	Добавочный капитал (без переоценки)	1350	379 999	379 999	-
	Резервный капитал	1360	-	-	-
	Нераспределенная прибыль (непокрытый убыток)	1370	3 575	3 575	3 575
	Итого по разделу III	1300	383 585	383 585	3 585
	IV. ДОЛГОСРОЧНЫЕ ОБЯЗАТЕЛЬСТВА				
	Заемные средства	1410	-	1 271 005	-
	Отложенные налоговые обязательства	1420	-	-	-
	Оценочные обязательства	1430	-	-	-
	Прочие обязательства	1450	-	36 417	37 345
	в том числе: обязательства по ДДУ		-	36 417	37 345
	Итого по разделу IV	1400	-	1 307 422	37 345
	V. КРАТКОСРОЧНЫЕ ОБЯЗАТЕЛЬСТВА				
	Заемные средства	1510	3 773 779	10 284	-
	Кредиторская задолженность	1520	232 475	33 990	385 909
	Доходы будущих периодов	1530	-	-	-
	Оценочные обязательства	1540	-	-	-
	Прочие обязательства	1550	36 417	-	-
	в том числе: обязательства по ДДУ		36 417	-	-
	Итого по разделу V	1500	4 042 672	44 274	385 909
	БАЛАНС	1700	4 426 257	1 735 281	426 839

Руководитель



(подпись)

Скоров Аркадий
Анатольевич

(расшифровка подписи)

31 декабря 2021 г.

Отчет о финансовых результатах
за Январь - Декабрь 2021 г.

Организация ООО "Эдванс"
Идентификационный номер налогоплательщика _____
Вид экономической деятельности _____
Организационно-правовая форма / форма собственности
Общество с ограниченной ответственностью / **Частная**
Единица измерения: в тыс. рублей

Коды		
0710002		
31	12	2021
58826130		
7805255420		
41.20		
12300	16	
384		

Дата (число, месяц, год) _____
Форма по ОКУД _____
по ОКПО _____
ИНН _____
по ОКВЭД 2 _____
по ОКОПФ / ОКФС _____
по ОКЕИ _____

Пояснения	Наименование показателя	Код	За Январь - Декабрь 2021 г.	За Январь - Декабрь 2020 г.
	Выручка	2110	30 625	17 013
	Себестоимость продаж	2120	(30 625)	(17 013)
	Валовая прибыль (убыток)	2100	-	-
	Коммерческие расходы	2210	-	-
	Управленческие расходы	2220	-	-
	Прибыль (убыток) от продаж	2200	-	-
	Доходы от участия в других организациях	2310	-	-
	Проценты к получению	2320	1	590
	Проценты к уплате	2330	-	-
	Прочие доходы	2340	-	60
	Прочие расходы	2350	(1)	(650)
	Прибыль (убыток) до налогообложения	2300	-	-
	Налог на прибыль	2410	-	-
	в том числе:			
	текущий налог на прибыль	2411	-	-
	отложенный налог на прибыль	2412	-	-
	Прочее	2460	-	-
	в том числе:			
	Чистая прибыль (убыток)	2400	-	-

Пояснения	Наименование показателя	Код	За Январь - Декабрь 2021 г.	За Январь - Декабрь 2020 г.
	Результат от переоценки внеоборотных активов, не включаемый в чистую прибыль (убыток) периода	2510	-	-
	Результат от прочих операций, не включаемый в чистую прибыль (убыток) периода	2520	-	-
	Налог на прибыль от операций, результат которых не включается в чистую прибыль (убыток) периода	2530	-	-
	Совокупный финансовый результат периода	2500	-	-
	СПРАВОЧНО			
	Базовая прибыль (убыток) на акцию	2900	-	-
	Разводненная прибыль (убыток) на акцию	2910	-	-

Руководитель

Скоров Аркадий
Анатольевич

(подпись)

(расшифровка подписи)

31 декабря 2021 г.

Наименование показателя	Код	Уставный капитал	Собственные акции, выкупленные у акционеров	Добавочный капитал	Резервный капитал	Нераспределенная прибыль (непокрытый убыток)	Итого
Уменьшение капитала - всего:	3220	-	-	-	-	-	-
в том числе:							
убыток	3221	X	X	X	X	-	-
переоценка имущества	3222	X	X	-	X	-	-
расходы, относящиеся непосредственно на уменьшение капитала	3223	X	X	-	X	-	-
уменьшение номинальной стоимости акций	3224	-	-	-	X	-	-
уменьшение количества акций	3225	-	-	-	X	-	-
реорганизация юридического лица	3226	-	-	-	-	-	-
дивиденды	3227	X	X	X	X	-	-
Изменение добавочного капитала	3230	X	X	-	-	-	X
Изменение резервного капитала	3240	X	X	X	-	-	X
	3245	-	-	-	-	-	-
Величина капитала на 31 декабря 2020 г. За 2021 г.	3200	11	-	379 999	-	3 575	383 585
Увеличение капитала - всего:	3310	-	-	-	-	-	-
в том числе:							
чистая прибыль	3311	X	X	X	X	-	-
переоценка имущества	3312	X	X	-	X	-	-
доходы, относящиеся непосредственно на увеличение капитала	3313	X	X	-	X	-	-
дополнительный выпуск акций	3314	-	-	-	X	X	-
увеличение номинальной стоимости акций	3315	-	-	-	X	-	X
реорганизация юридического лица	3316	-	-	-	-	-	-
	3317	-	-	-	-	-	-
	3320	-	-	-	-	-	-
Уменьшение капитала - всего:							
в том числе:							
убыток	3321	X	X	X	X	-	-
переоценка имущества	3322	X	X	-	X	-	-
расходы, относящиеся непосредственно на уменьшение капитала	3323	X	X	-	X	-	-
уменьшение номинальной стоимости акций	3324	-	-	-	X	-	-
уменьшение количества акций	3325	-	-	-	X	-	-
реорганизация юридического лица	3326	-	-	-	-	-	-
дивиденды	3327	X	X	X	X	-	-
Изменение добавочного капитала	3330	X	X	-	-	-	X
Изменение резервного капитала	3340	X	X	X	-	-	X


	3345	-	-	-	-	-	-	-	-
Величина капитала на 31 декабря 2021 г.	3300	11	-	-	379 999	-	-	3 575	383 585

2. Корректировки в связи с изменением учетной политики и исправлением ошибок

Наименование показателя	Код	На 31 декабря 2019 г.	Изменения капитала за 2020 г.		На 31 декабря 2020 г.
			за счет чистой прибыли (убытка)	за счет иных факторов	
Капитал - всего					
до корректировок	3400	3 585	-	380 000	383 585
корректировка в связи с:					
изменением учетной политики	3410	-	-	-	-
исправлением ошибок	3420	-	-	-	-
после корректировок	3500	3 585	-	380 000	383 585
в том числе:					
нераспределенная прибыль (непокрытый убыток):					
до корректировок	3401	3 575	-	-	3 575
корректировка в связи с:					
изменением учетной политики	3411	-	-	-	-
исправлением ошибок	3421	-	-	-	-
после корректировок	3501	3 575	-	-	3 575
по другим статьям капитала					
до корректировок	3402	-	-	-	-
корректировка в связи с:					
изменением учетной политики	3412	-	-	-	-
исправлением ошибок	3422	-	-	-	-
после корректировок	3502	-	-	-	-

3. Чистые активы

Наименование показателя	Код	На 31 декабря 2021 г.	На 31 декабря 2020 г.	На 31 декабря 2019 г.
Чистые активы	3600	383 585	383 585	3 585

Руководитель  (подпись)
 Скоров Аркадий
 Анатольевич
 (расшифровка подписи)

31 декабря 2021 г.

**Отчет о движении денежных средств
за Январь - Декабрь 2021 г.**

Организация ООО "Эдванс"
 Идентификационный номер налогоплательщика _____
 Вид экономической деятельности _____
 Организационно-правовая форма / форма собственности
Общество с ограниченной ответственностью / **Частная**
 Единица измерения: в тыс. рублей

Форма по ОКУД _____
 Дата (число, месяц, год) _____
 по ОКПО _____
 ИНН _____
 по ОКВЭД 2 _____
 по ОКОПФ / ОКФС _____
 по ОКЕИ _____

Коды		
0710005		
31	12	2021
58826130		
7805255420		
41.20		
12300	16	
384		

Наименование показателя	Код	За Январь - Декабрь 2021 г.	За Январь - Декабрь 2020 г.
Денежные потоки от текущих операций			
Поступления - всего	4110	25 798	387 686
в том числе:			
от продажи продукции, товаров, работ и услуг	4111	-	-
арендных платежей, лицензионных платежей, роялти, комиссионных и иных аналогичных платежей	4112	-	-
от перепродажи финансовых вложений	4113	-	-
	4114	-	-
прочие поступления	4119	25 798	387 686
Платежи - всего	4120	(2 346 067)	(1 644 967)
в том числе:			
поставщикам (подрядчикам) за сырье, материалы, работы, услуги	4121	(1 929 427)	(1 404 840)
в связи с оплатой труда работников	4122	(21 481)	(11 822)
процентов по долговым обязательствам	4123	-	-
налога на прибыль организаций	4124	-	-
	4125	-	-
прочие платежи	4129	(395 159)	(228 305)
Сальдо денежных потоков от текущих операций	4100	(2 320 269)	(1 257 281)
Денежные потоки от инвестиционных операций			
Поступления - всего	4210	-	-
в том числе:			
от продажи внеоборотных активов (кроме финансовых вложений)	4211	-	-
от продажи акций других организаций (долей участия)	4212	-	-
от возврата предоставленных займов, от продажи долговых ценных бумаг (прав требования денежных средств к другим лицам)	4213	-	-
дивидендов, процентов по долговым финансовым вложениям и аналогичных поступлений от долевого участия в других организациях	4214	-	-
	4215	-	-
прочие поступления	4219	-	-
Платежи - всего	4220	-	-
в том числе:			
в связи с приобретением, созданием, модернизацией, реконструкцией и подготовкой к использованию внеоборотных активов	4221	-	-
в связи с приобретением акций других организаций (долей участия)	4222	-	-
в связи с приобретением долговых ценных бумаг (прав требования денежных средств к другим лицам), предоставление займов другим лицам	4223	-	-
процентов по долговым обязательствам, включаемым в стоимость инвестиционного актива	4224	-	-
	4225	-	-
прочие платежи	4229	-	-
Сальдо денежных потоков от инвестиционных операций	4200	-	-

Наименование показателя	Код	За Январь - Декабрь 2021 г.	За Январь - Декабрь 2020 г.
Денежные потоки от финансовых операций			
Поступления - всего	4310	2 337 653	1 257 655
в том числе:			
получение кредитов и займов	4311	2 337 653	1 257 655
денежных вкладов собственников (участников)	4312	-	-
от выпуска акций, увеличения долей участия	4313	-	-
от выпуска облигаций, векселей и других долговых ценных бумаг и др.	4314	-	-
	4315	-	-
прочие поступления	4319	-	-
Платежи - всего	4320	(11 345)	-
в том числе:			
собственникам (участникам) в связи с выкупом у них акций (долей участия) организации или их выходом из состава участников	4321	-	-
на уплату дивидендов и иных платежей по распределению прибыли в пользу собственников (участников)	4322	-	-
в связи с погашением (выкупом) векселей и других долговых ценных бумаг, возврат кредитов и займов	4323	(11 345)	-
	4324	-	-
прочие платежи	4329	-	-
Сальдо денежных потоков от финансовых операций	4300	2 326 308	1 257 655
Сальдо денежных потоков за отчетный период	4400	6 039	374
Остаток денежных средств и денежных эквивалентов на начало отчетного периода	4450	605	205
Остаток денежных средств и денежных эквивалентов на конец отчетного периода	4500	6 644	579
Величина влияния изменений курса иностранной валюты по отношению к рублю	4490	-	-

Руководитель

(подпись)

Скоров Аркадий
Анатольевич

(расшифровка подписи)

31 декабря 2021 г.

**Отчет о целевом использовании средств
за Январь - Декабрь 2021 г.**

Организация ООО "Эдванс"

Идентификационный номер налогоплательщика _____

Вид экономической деятельности _____

Организационно-правовая форма / форма собственности _____

Общество с ограниченной ответственностью / **Частная**

Единица измерения: в тыс. рублей

Форма по ОКУД

Дата (год, месяц, число)

по ОКПО

ИНН

по ОКВЭД 2

по ОКОПФ / ОКФС

по ОКЕИ

Коды		
0710003		
2021	12	31
58826130		
7805255420		
41.20		
12300	16	
384		

Пояснения	Наименование показателя	Код	За Январь - Декабрь 2021 г.	За Январь - Декабрь 2020 г.
	Остаток средств на начало отчетного года	6100	-	-
	Поступило средств			
	Вступительные взносы	6210	-	-
	Членские взносы	6215	-	-
	Целевые взносы	6220	-	-
	Добровольные имущественные взносы и пожертвования	6230	-	-
	Прибыль от приносящей доход деятельности	6240	-	-
	Прочие	6250	-	-
	Всего поступило средств	6200	-	-
	Использовано средств			
	Расходы на целевые мероприятия	6310	-	-
	в том числе:			
	социальная и благотворительная помощь	6311	-	-
	проведение конференций, совещаний, семинаров и т.п.	6312	-	-
	иные мероприятия	6313	-	-
	Расходы на содержание аппарата управления	6320	-	-
	в том числе:			
	расходы, связанные с оплатой труда (включая начисления)	6321	-	-
	выплаты, не связанные с оплатой труда	6322	-	-
	расходы на служебные командировки и деловые поездки	6323	-	-
	содержание помещений, зданий, автомобильного транспорта и иного имущества (кроме ремонта)	6324	-	-
	ремонт основных средств и иного имущества	6325	-	-
	прочие	6326	-	-
	Приобретение основных средств, инвентаря и иного имущества	6330	-	-
	Прочие	6350	-	-
	Всего использовано средств	6300	-	-
	Остаток средств на конец отчетного года	6400	-	-

Руководитель _____

(подпись)

**Скоров Аркадий
Анатольевич**

(расшифровка подписи)

31 декабря 2021 г.

Расчет стоимости чистых активов

ООО "Эдванс"
(наименование организации)

Наименование показателя	Код строки бухгалтерского баланса	На 31 декабря 2021 г.	На 31 декабря 2020 г.	На 31 декабря 2019 г.
Активы				
Нематериальные активы	1110	-	-	-
Результаты исследований и разработок	1120	-	-	-
Нематериальные поисковые активы	1130	-	-	-
Материальные поисковые активы	1140	-	-	-
Основные средства	1150	2 006	2 201	-
Доходные вложения в материальные ценности	1160	-	-	-
Финансовые вложения долгосрочные	1170	-	-	-
Отложенные налоговые активы	1180	-	-	-
Прочие внеоборотные активы	1190	3 844 644	1 489 664	412 831
Запасы	1210	187 608	9 350	731
Налог на добавленную стоимость по приобретенным ценностям	1220	6	6	6 571
Дебиторская задолженность*	1230	213 557	203 440	5 944
Финансовые вложения краткосрочные	1240	-	-	-
Денежные средства и денежные эквиваленты	1250	134	605	205
Прочие оборотные активы	1260	178 303	30 014	557
ИТОГО активы	-	4 426 257	1 735 281	426 839
Пассивы				
Заемные средства долгосрочные	1410	-	1 271 005	-
Отложенные налоговые обязательства	1420	-	-	-
Оценочные обязательства долгосрочные	1430	-	-	-
Прочие обязательства долгосрочные	1450	-	36 417	37 345
Заемные средства краткосрочные	1510	3 773 779	10 284	-
Кредиторская задолженность	1520	232 475	33 990	385 909
Оценочные обязательства краткосрочные	1540	-	-	-
Прочие обязательства краткосрочные	1550	36 417	-	-
ИТОГО пассивы	-	4 042 672	1 351 696	423 254
Стоимость чистых активов	-	383 585	383 585	3 585

* - За исключением задолженности участников (учредителей) по взносам в уставный капитал.

**Пояснения к бухгалтерскому балансу
и отчету о финансовых результатах (тыс. руб.)**

1. Нематериальные активы и расходы на научно-исследовательские, опытно-конструкторские и технологические работы (НИОКР)
1.1. Наличие и движение нематериальных активов

с.1

Наименование показателя	Код	Период	На начало года		Изменения за период						На конец периода		
			первоначальная стоимость	накопленная амортизация и убытки от обесценения	Поступило	Выбыло		начислено амортизации	Убыток от обесценения	Переоценка		первоначальная стоимость	накопленная амортизация и убытки от обесценения
						первоначальная стоимость	накопленная амортизация и убытки от обесценения			Первоначальная стоимость	Накопленная амортизация		
Нематериальные активы - всего	5100	за 2021 г.	-	-	-	-	-	-	-	-	-	-	-
в том числе:	5110	за 2020 г.	-	-	-	-	-	-	-	-	-	-	-
	5101	за 2021 г.	-	-	-	-	-	-	-	-	-	-	-
	5111	за 2020 г.	-	-	-	-	-	-	-	-	-	-	-

1.2. Первоначальная стоимость нематериальных активов, созданных самой организацией

Наименование показателя	Код	На 31 декабря 2021 г.	На 31 декабря 2020 г.	На 31 декабря 2019 г.
Всего	5120	-	-	-
в том числе:	5121	-	-	-

1.3. Нематериальные активы с полностью погашенной стоимостью


Наименование показателя	Код	На 31 декабря 2021 г.	На 31 декабря 2020 г.	На 31 декабря 2019 г.
Всего	5130	-	-	-
в том числе:	5131	-	-	-

1.4. Наличие и движение результатов НИОКР

Наименование показателя	Код	Период	На начало года		Поступило	Изменения за период		На конец периода	
			первоначальная стоимость	часть стоимости, списанной на расходы		Выбыло		первоначальная стоимость	часть стоимости, списанной на расходы за период
						первоначальная стоимость	часть стоимости, списанной на расходы		
НИОКР - всего	5140	за 2021 г.	-	-	-	-	-	-	-
	5150	за 2020 г.	-	-	-	-	-	-	-
в том числе:	5141	за 2021 г.	-	-	-	-	-	-	-
	5151	за 2020 г.	-	-	-	-	-	-	-

1.5. Незаконченные и неоформленные НИОКР и незаконченные операции по приобретению нематериальных активов

Наименование показателя	Код	Период	На начало года	Изменения за период			На конец периода
				затраты за период	списано затрат как не давших положительного результата	принято к учету в качестве нематериальных активов или НИОКР	
Затраты по незаконченным исследованиям и разработкам - всего	5160	за 2021 г.	-	-	-	-	
	5170	за 2020 г.	-	-	-	-	
в том числе:	5161	за 2021 г.	-	-	-	-	
	5171	за 2020 г.	-	-	-	-	
незаконченные операции по приобретению нематериальных активов - всего	5180	за 2021 г.	-	-	-	-	
	5190	за 2020 г.	-	-	-	-	
в том числе:	5181	за 2021 г.	-	-	-	-	
	5191	за 2020 г.	-	-	-	-	

Руководитель  (подпись)
 Скоров Аркадий
 Анатольевич
 (расшифровка подписи)

31 декабря 2021 г.

2.2. Незавершенные капитальные вложения

Наименование показателя	Код	Период	На начало года	Изменения за период			На конец периода
				затраты за период	списано	принято к учету в качестве основных средств или увеличена стоимость	
Незавершенное строительство и незаконченные операции по приобретению, модернизации и т.п. основных средств - всего	5240	за 2021 г.	1 489 664	2 354 979	-	-	3 844 644
	5250	за 2020 г.	412 831	1 128 370	(49 335)	(2 201)	1 489 664
в том числе:							
	Шушары, 10.1 (940 /15э)	за 2021 г.	1 434 394	1 540 915	-	-	2 975 308
	5251	за 2020 г.	32 831	1 401 563	-	-	1 434 394
Шушары, 10.2 (351 /15э)	5242	за 2021 г.	23 587	812 894	-	-	836 482
	5252	за 2020 г.	-	23 587	-	-	23 587
Шушары, 10.3 (182 /15э)	5243	за 2021 г.	2 630	(196)	-	-	2 435
	5253	за 2020 г.	-	2 630	-	-	2 630
Шушары, 10.4 (182 /15э)	5244	за 2021 г.	2 630	(196)	-	-	2 435
	5254	за 2020 г.	-	2 630	-	-	2 630
Шушары, 10.5 (738 /15э)	5245	за 2021 г.	10 776	891	-	-	11 666
	5255	за 2020 г.	-	10 776	-	-	10 776
Шушары, 10.6 (231 /13э)	5246	за 2021 г.	3 165	216	-	-	3 380
	5256	за 2020 г.	-	3 165	-	-	3 165
Шушары, 10.7 (88 /13э)	5247	за 2021 г.	1 293	149	-	-	1 442
	5257	за 2020 г.	-	1 293	-	-	1 293
Шушары, 10.8 (820 /14э)	5248	за 2021 г.	10 896	301	-	-	11 197
	5258	за 2020 г.	-	10 896	-	-	10 896
Шушары, 10.9 (паркинг)	5249	за 2021 г.	293	5	-	-	299
	5259	за 2020 г.	-	293	-	-	293
земельный участок СПб, Шушары, уч.312, 78:42:0015104:16 (100 000 м2)		за 2021 г.	-	-	-	-	-
		за 2020 г.	380 000	(330 665)	49 335	-	-
Модульное здание		за 2021 г.	-	-	-	-	-
		за 2020 г.	-	2 082	-	(2 082)	-
Моноблок 21.5 Асег Aspire C22-865		за 2021 г.	-	-	-	-	-
		за 2020 г.	-	119	-	(119)	-


2.3. Изменение стоимости основных средств в результате достройки, дооборудования, реконструкции и частичной ликвидации

Наименование показателя	Код	за 2021 г.	за 2020 г.
Увеличение стоимости объектов основных средств в результате достройки, дооборудования, реконструкции - всего	5260	-	-
в том числе:			
Уменьшение стоимости объектов основных средств в результате частичной ликвидации - всего:	5270	-	-
в том числе:			
	5271	-	-

2.4. Иное использование основных средств

Наименование показателя	Код	На 31 декабря 2021 г.	На 31 декабря 2020 г.	На 31 декабря 2019 г.
Переданные в аренду основные средства, числящиеся на балансе	5280	-	-	-
Переданные в аренду основные средства, числящиеся за балансом	5281	-	-	-
Полученные в аренду основные средства, числящиеся на балансе	5282	-	-	-
Полученные в аренду основные средства, числящиеся за балансом	5283	-	-	-
Объекты недвижимости, принятые в эксплуатацию и фактически используемые, находящиеся в процессе государственной регистрации	5284	-	-	-
Основные средства, переведенные на консервацию	5285	-	-	-
Иное использование основных средств (залог и др.)	5286	-	-	-
	5287	-	-	-


Руководитель


Скоров Аркадий
Анатольевич(подпись)
(расшифровка подписи)

31 декабря 2021 г.

3.2. Иное использование финансовых вложений

Наименование показателя	Код	На 31 декабря 2021 г.	На 31 декабря 2020 г.	На 31 декабря 2019 г.
Финансовые вложения, находящиеся в залоге - всего	5320	-	-	-
в том числе:				
	5321	-	-	-
Финансовые вложения, переданные третьим лицам (кроме продажи) - всего	5325	-	-	-
в том числе:				
	5326	-	-	-
	5329	-	-	-
Иное использование финансовых вложений				


 Руководитель _____ (подпись)
 31 декабря 2021 г. _____
 Скоров Аркадий
 Анатольевич
 (расшифровка подписи)

4.2. Запасы в залоге

Наименование показателя	Код	На 31 декабря 2021 г.	На 31 декабря 2020 г.	На 31 декабря 2019 г.
Запасы, не оплаченные на отчетную дату - всего	5440	-	-	-
в том числе:				
Запасы, находящиеся в залоге по договору - всего	5441	-	-	-
в том числе:	5445	-	-	-
	5446	-	-	-

Руководитель _____
 (подпись)
 31 декабря 2021 г.

Скоров Аркадий
 Анатольевич
 (расшифровка подписи)

5. Дебиторская и кредиторская задолженность
5.1. Наличие и движение дебиторской задолженности

Наименование показателя	Код	Период	Изменения за период									На конец периода						
			На начало года			выбыло			погаше- ние	причитающиеся проценты, штрафы и иные начисления	перевод из Долго- в краткосроч- ную задолжен- ность	перевод из Дебитор- ской в кре- диторскую задолжен- ность	перевод из кредитор- ской в де- биторскую задолжен- ность	учтенная по условиям договора	величина резерва по сомнитель- ным долгам			
			учтенная по условиям договора	величина резерва по сомнитель- ным долгам	в результате хозяйственных операций (сумма долга по сделке, операции)	поступление	в результате хозяйственных операций (сумма долга по сделке, операции)	в результате хозяйственных операций (сумма долга по сделке, операции)								спписание на финансовый результат	восста- новление резерва	
Долгосрочная дебиторская задолженность - всего	5501	за 2021 г.	-	-	-	-	-	-	-	-	-	-	-	-	-	-	-	
	5521	за 2020 г.	-	-	-	-	-	-	-	-	-	-	-	-	-	-	-	-
в том числе: Расчеты с покупателями и заказчиками Авансы выданные Прочая	5502	за 2021 г.	-	-	-	-	-	-	-	-	-	-	-	-	-	-	-	-
	5522	за 2020 г.	-	-	-	-	-	-	-	-	-	-	-	-	-	-	-	-
	5503	за 2021 г.	-	-	-	-	-	-	-	-	-	-	-	-	-	-	-	-
	5523	за 2020 г.	-	-	-	-	-	-	-	-	-	-	-	-	-	-	-	-
	5504	за 2021 г.	-	-	-	-	-	-	-	-	-	-	-	-	-	-	-	-
	5524	за 2020 г.	-	-	-	-	-	-	-	-	-	-	-	-	-	-	-	-
	5505	за 2021 г.	-	-	-	-	-	-	-	-	-	-	-	-	-	-	-	-
5525	за 2020 г.	-	-	-	-	-	-	-	-	-	-	-	-	-	-	-	-	
Краткосрочная дебиторская задолженность - всего	5510	за 2021 г.	203 442	-	193 228	-	-	(183 113)	-	-	-	-	-	-	-	-	213 557	-
	5530	за 2020 г.	5 944	-	200 446	-	-	(2 957)	-	-	-	-	-	-	-	-	203 442	-
в том числе: Расчеты с покупателями и заказчиками Авансы выданные	5511	за 2021 г.	-	-	-	-	-	-	-	-	-	-	-	-	-	-	-	-
	5531	за 2020 г.	27	-	-	-	-	(27)	-	-	-	-	-	-	-	-	-	-
Прочая	5512	за 2021 г.	197 471	-	192 857	-	-	(183 165)	-	-	-	-	-	-	-	-	207 163	-
	5532	за 2020 г.	1 906	-	197 445	-	-	(1 880)	-	-	-	-	-	-	-	-	197 471	-
Прочая	5513	за 2021 г.	5 971	-	371	-	-	52	-	-	-	-	-	-	-	-	6 394	-
	5533	за 2020 г.	4 010	-	3 001	-	-	(1 050)	-	-	-	-	-	-	-	-	5 971	-
	5514	за 2021 г.	-	-	-	-	-	-	-	-	-	-	-	-	-	-	-	-
5534	за 2020 г.	-	-	-	-	-	-	-	-	-	-	-	-	-	-	-	-	
Итого	5500	за 2021 г.	203 442	-	193 228	-	-	(183 113)	-	-	-	-	-	-	-	-	213 557	-
	5520	за 2020 г.	5 944	-	200 446	-	-	(2 957)	-	-	-	-	-	-	-	-	203 442	-

5.2. Просроченная дебиторская задолженность


Наименование показателя	Код	На 31 декабря 2021 г.		На 31 декабря 2020 г.		На 31 декабря 2019 г.	
		учтенная по условиям договора	балансовая стоимость	учтенная по условиям договора	балансовая стоимость	учтенная по условиям договора	балансовая стоимость
Всего	5540	-	-	-	-	-	-
в том числе:							
расчеты с покупателями и заказчиками	5541	-	-	-	-	-	-
расчеты с поставщиками и заказчиками (в части авансовых платежей, предоплат)	5542	-	-	-	-	-	-
прочая	5543	-	-	-	-	-	-
	5544	-	-	-	-	-	-

5.3. Наличие и движение кредиторской задолженности

Наименование показателя	Код	Период	Остаток на начало года	Изменения за период				перевод из дебиторской в кредиторскую задолженность	перевод из кредиторской в дебиторскую задолженность	Остаток на конец периода
				поступление		выбыло				
				в результате хозяйственных операций (сумма долга по сделке, операции)	причитающиеся проценты, штрафы и иные начисления	погашение	спливание на финансовый результат			
Долгосрочная кредиторская задолженность - всего	5551	за 2021 г.	-	-	-	-	-	-	-	-
	5571	за 2020 г.	-	-	-	-	-	-	-	-
в том числе:										
кредиты	5552	за 2021 г.	1 247 611	1 812 787	-	(3 060 398)	-	-	-	1 247 611
	5572	за 2020 г.	-	1 247 611	-	-	-	-	-	-
займы	5553	за 2021 г.	-	-	-	-	-	-	-	-
	5573	за 2020 г.	-	-	-	-	-	-	-	-
прочая	5554	за 2021 г.	-	-	-	-	-	-	-	-
	5574	за 2020 г.	-	-	-	-	-	-	-	-
	5555	за 2021 г.	-	-	-	-	-	-	X	-
	5575	за 2020 г.	-	-	-	-	-	-	X	-
Краткосрочная кредиторская задолженность - всего	5560	за 2021 г.	1 315 285	3 817 953	294 198	(3 233 969)	-	-	-	4 006 254
	5580	за 2020 г.	385 908	35 360	23 634	(377 238)	-	9	-	67 674
в том числе:										
расчеты с поставщиками и подрядчиками	5561	за 2021 г.	29 959	211 770	-	(13 095)	-	-	-	228 634
	5581	за 2020 г.	382 503	23 947	-	(376 491)	-	-	-	29 959
авансы полученные	5562	за 2021 г.	-	-	-	-	-	-	-	-
	5582	за 2020 г.	-	-	-	-	-	-	-	-
расчеты по налогам и взносам	5563	за 2021 г.	36	270	-	(157)	-	9	-	36
	5583	за 2020 г.	183	-	-	-	-	-	-	3 209 062
кредиты	5564	за 2021 г.	1 271 005	3 060 398	273 935	(3 209 062)	-	-	-	23 394
	5584	за 2020 г.	-	-	23 394	-	-	-	-	564 717
займы	5565	за 2021 г.	10 284	545 516	20 263	(11 345)	-	-	-	10 284
	5585	за 2020 г.	-	10 044	240	-	-	-	-	3 535
прочая	5566	за 2021 г.	4 002	-	-	(467)	-	-	-	4 002
	5586	за 2020 г.	3 223	1 369	-	(590)	-	-	X	-
	5567	за 2021 г.	-	-	-	-	-	-	X	-
	5587	за 2020 г.	-	-	-	-	-	-	X	-
Итого	5550	за 2021 г.	1 315 285	3 817 953	294 198	(3 233 969)	-	X	-	4 006 254
	5570	за 2020 г.	385 908	35 360	23 634	(377 238)	-	9	-	67 674

5.4. Просроченная кредиторская задолженность


Наименование показателя	Код	На 31 декабря 2021 г.	На 31 декабря 2020 г.	На 31 декабря 2019 г.
Всего	5590	-	-	-
в том числе:				
расчеты с поставщиками и подрядчиками	5591	-	-	-
расчеты с покупателями и заказчиками	5592	-	-	-
	5593	-	-	-


 Руководитель (подпись)
 31 декабря 2021 г.

Сковоров Аркадий
 Анатольевич
 (расшифровка подписи)

6. Затраты на производство

Наименование показателя	Код	за 2021 г.	за 2020 г.
Материальные затраты	5610	-	227
Расходы на оплату труда	5620	24 798	13 588
Отчисления на социальные нужды	5630	5 543	3 209
Амортизация	5640	195	-
Прочие затраты	5650	178 216	9 278
Итого по элементам	5660	208 752	26 302
Изменение остатков (прирост [-]: незавершенного производства, готовой продукции и др.	5670	(178 127)	(8 634)
Изменение остатков (уменьшение [+]: незавершенного производства, готовой продукции и др.	5680	-	-
Итого расходы по обычным видам деятельности	5600	30 625	17 668




Скоров Аркадий
Анатольевич
(расшифровка подписи)

Руководитель
(подпись)

31 декабря 2021 г.

7. Оценочные обязательства

Наименование показателя	Код	Остаток на начало года	Признано	Погашено	Списано как избыточная сумма	Остаток на конец периода
Оценочные обязательства - всего	5700	-	-	-	-	-
в том числе:	5701	-	-	-	-	-



Скоров Аркадий
Анатольевич
(расшифровка подписи)

Руководитель
(подпись)

31 декабря 2021 г.

8. Обеспечения обязательств

Наименование показателя	Код	На 31 декабря 2021 г.	На 31 декабря 2020 г.	На 31 декабря 2019 г.
Полученные - всего	5800	2 700 038	310 139	-
в том числе:				
5801		-	-	-
5810		960 148	960 148	-
Выданные - всего				
в том числе:				
5811		-	-	-



Скоров Аркадий
Анатольевич
(расшифровка подписи)

Руководитель (подпись)

31 декабря 2021 г.

9. Государственная помощь

Наименование показателя	Код	за 2021 г.		за 2020 г.
		На начало года	Получено за год	На конец года
Получено бюджетных средств - всего	5900	-	-	-
в том числе:				
на текущие расходы	5901	-	-	-
на вложения во внеоборотные активы	5905	-	-	-
Бюджетные кредиты - всего				
за 2021 г.	5910	-	-	-
за 2020 г.	5920	-	-	-
в том числе:				
за 2021 г.	5911	-	-	-
за 2020 г.	5921	-	-	-

Руководитель


Сковоров Аркадий
Анатольевич

(расшифровка подписи)

31 декабря 2021 г.