

Бухгалтерский баланс
на 30 сентября 2020 г.

Организация ООО "Империал Град"
 Идентификационный номер налогоплательщика _____
 Вид экономической деятельности Деятельность заказчика застройщика, генерального подрядчика
 Организационно-правовая форма / форма собственности Общества с ограниченной ответственностью / Частная собственность
 Единица измерения: в тыс. рублей
 Местонахождение (адрес) 350075, Краснодарский край, Краснодар г, Старокубанская ул, д. № 139, оф. 3

Дата (число, месяц, год) _____
 Форма по ОКУД _____
 по ОКПО _____
 ИНН _____
 по ОКВЭД 2 _____
 по ОКОПФ / ОКФС _____
 по ОКЕИ _____

Коды		
0710001		
30	09	2020
28370023		
2312270920		
71.12.2		
12300	16	
384		


Бухгалтерская отчетность подлежит обязательному аудиту ДА НЕТ
 Наименование аудиторской организации/фамилия, имя, отчество (при наличии) индивидуального аудитора _____

Идентификационный номер налогоплательщика аудиторской организации/индивидуального аудитора _____ ИНН _____
 Основной государственный регистрационный номер аудиторской организации/индивидуального аудитора _____ ОГРН/ОГРНИП _____

Пояснения	Наименование показателя	Код	На 30 сентября 2020 г.	На 31 декабря 2019 г.	На 31 декабря 2018 г.
	АКТИВ				
	I. ВНЕОБОРОТНЫЕ АКТИВЫ				
	Нематериальные активы	1110	-	-	-
	Результаты исследований и разработок	1120	-	-	-
	Нематериальные поисковые активы	1130	-	-	-
	Материальные поисковые активы	1140	-	-	-
	Основные средства	1150	865	992	1 162
	Доходные вложения в материальные ценности	1160	-	-	-
	Финансовые вложения	1170	-	-	-
	Отложенные налоговые активы	1180	-	-	-
	Обязательства по ДДУ	1190	6 066 000	5 910 034	1 940 491
	Итого по разделу I	1100	6 066 864	5 911 027	1 941 653
	II. ОБОРОТНЫЕ АКТИВЫ				
	Запасы	1210	1 561	546	10
	Налог на добавленную стоимость по приобретенным ценностям	1220	-	-	-
	Дебиторская задолженность	1230	938 697	678 099	489 289
	Финансовые вложения (за исключением денежных эквивалентов)	1240	-	-	15 600
	Денежные средства и денежные эквиваленты	1250	121 169	16 146	2 182
	Обязательства по ДДУ	1260	858 136	2 251 905	416 134
	Итого по разделу II	1200	1 919 562	2 946 697	923 215
	БАЛАНС	1600	7 986 426	8 857 724	2 864 868

Пояснения	Наименование показателя	Код	На 30 сентября 2020 г.	На 31 декабря 2019 г.	На 31 декабря 2018 г.
	ПАССИВ				
	III. КАПИТАЛ И РЕЗЕРВЫ				
	Уставный капитал (складочный капитал, уставный фонд, вклады товарищей)	1310	10	10	10
	Собственные акции, выкупленные у акционеров	1320	-	-	-
	Переоценка внеоборотных активов	1340	-	-	-
	Добавочный капитал (без переоценки)	1350	-	-	-
	Резервный капитал	1360	-	-	-
	Нераспределенная прибыль (непокрытый убыток)	1370	21 884	21 625	22
	Итого по разделу III	1300	21 894	21 635	32
	IV. ДОЛГОСРОЧНЫЕ ОБЯЗАТЕЛЬСТВА				
	Заемные средства	1410	-	-	-
	Отложенные налоговые обязательства	1420	-	-	-
	Оценочные обязательства	1430	-	-	-
	Прочие обязательства	1450	-	-	-
	Итого по разделу IV	1400	-	-	-
	V. КРАТКОСРОЧНЫЕ ОБЯЗАТЕЛЬСТВА				
	Заемные средства	1510	4 701	19 688	74 569
	Кредиторская задолженность	1520	978 336	2 170 993	1 599 344
	Доходы будущих периодов	1530	-	-	-
	Оценочные обязательства	1540	-	-	-
	Обязательства по ДДУ	1550	6 981 495	6 645 407	1 190 923
	Итого по разделу V	1500	7 964 532	8 836 088	2 864 836
	БАЛАНС	1700	7 986 426	8 857 724	2 864 868

Руководитель



Жиляков Александр
Евгеньевич
(расшифровка подписи)

27 октября 2020 г.

Отчет о финансовых результатах
за Январь - Сентябрь 2020 г.

		Форма по ОКУД	Коды		
		Дата (число, месяц, год)	0710002		
Организация	ООО "Империал Град"	по ОКПО	30	09	2020
Идентификационный номер налогоплательщика		ИНН	28370023		
Вид экономической деятельности	Деятельность заказчика застройщика, генерального подрядчика	по ОКВЭД 2	2312270920		
Организационно-правовая форма / форма собственности		по ОКФС / ОКФС	71.12.2		
Общества с ограниченной ответственностью	/ Частная собственность	по ОКФС / ОКФС	12300	16	
Единица измерения:	в тыс. рублей	по ОКЕИ	384		

Пояснения	Наименование показателя	Код	За Январь - Сентябрь 2020 г.	За Январь - Сентябрь 2019 г.
	Выручка	2110	18 210	52 103
	Себестоимость продаж	2120	(16 311)	(23 465)
	Валовая прибыль (убыток)	2100	1 899	28 638
	Коммерческие расходы	2210	-	-
	Управленческие расходы	2220	-	(22 640)
	Прибыль (убыток) от продаж	2200	1 899	5 998
	Доходы от участия в других организациях	2310	-	-
	Проценты к получению	2320	-	35
	Проценты к уплате	2330	(335)	(2 755)
	Прочие доходы	2340	26	-
	Прочие расходы	2350	(435)	(215)
	Прибыль (убыток) до налогообложения	2300	1 155	3 063
	Налог на прибыль	2410	(796)	(2 803)
	в том числе:			
	текущий налог на прибыль	2411	-	-
	отложенный налог на прибыль	2412	-	-
	Прочее	2460	(99)	(151)
	в том числе:			
	Чистая прибыль (убыток)	2400	260	109

Пояснения	Наименование показателя	Код	За Январь - Сентябрь 2020 г.	За Январь - Сентябрь 2019 г.
	СПРАВОЧНО			
	Результат от переоценки внеоборотных активов, не включаемый в чистую прибыль (убыток) периода	2510	-	-
	Результат от прочих операций, не включаемый в чистую прибыль (убыток) периода	2520	-	-
	Налог на прибыль от операций, результат которых не включается в чистую прибыль (убыток) периода	2530	-	-
	Совокупный финансовый результат периода	2500	260	109
	Базовая прибыль (убыток) на акцию	2900	-	-
	Разводненная прибыль (убыток) на акцию	2910	-	-

Руководитель

Жиляков Александр
Евгеньевич

(расшифровка подписи)

27 октября 2020 г.

**Отчет об изменениях капитала
за Январь - Сентябрь 2020 г.**

Коды		
0710004		
30	09	2020
28370023		
2312270920		
71.12.2		
12300	16	
384		

форма по ОКУД

Дата (число, месяц, год)

по ОКПО

ИНН

по

ОКВЭД 2

по ОКОПФ / ОКФС

по ОКЕИ

Организация **ООО "Империял Град"**

Идентификационный номер налогоплательщика

Вид экономической деятельности **Деятельность заказчика застройщика, генерального подрядчика**

Организационно-правовая форма / форма собственности

Общества с ограниченной ответственностью / Частная собственность

Единица измерения: в тыс. рублей

1. Движение капитала

Наименование показателя	Код	Уставный капитал	Собственные акции, выкупленные у акционеров	Добавочный капитал	Резервный капитал	Нераспределенная прибыль (непокрытый убыток)	Итого
Величина капитала на 31 декабря 2018 г.	3100	10				22	32
<u>За 2019 г.</u>							
Увеличение капитала - всего:	3210					21 603	21 603
в том числе:							
чистая прибыль	3211	X	X		X	21 603	21 603
переоценка имущества	3212	X	X		X		
доходы, относящиеся непосредственно на увеличение капитала	3213	X	X		X		
дополнительный выпуск акций	3214				X		
увеличение номинальной стоимости акций	3215				X		
реорганизация юридического лица	3216						
Уменьшение капитала - всего:	3220						
в том числе:							
убыток	3221	X	X		X		
переоценка имущества	3222	X	X		X		
расходы, относящиеся непосредственно на уменьшение капитала	3223	X	X		X		
уменьшение номинальной стоимости акций	3224				X		
уменьшение количества акций	3225				X		
реорганизация юридического лица	3226						
дивиденды	3227	X	X	X	X		


Наименование показателя	Код	Уставный капитал	Собственные акции, выкупленные у акционеров	Добавочный капитал	Резервный капитал	Нераспределенная прибыль (непокрытый убыток)	Итого
Изменение добавочного капитала	3230	X	X	-	-	-	X
Изменение резервного капитала	3240	X	X	X	-	-	X
Величина капитала на 31 декабря 2019 г.	3200	10	-	-	-	21 625	21 635
За 2020 г.							
Увеличение капитала - всего:	3310	-	-	-	-	-	-
в том числе:							
чистая прибыль	3311	X	X	X	X	-	-
переоценка имущества	3312	X	X	-	X	-	-
доходы, относящиеся непосредственно на увеличение капитала	3313	X	X	-	X	-	-
дополнительный выпуск акций	3314	-	-	-	X	X	-
увеличение номинальной стоимости акций	3315	-	-	-	X	-	X
реорганизация юридического лица	3316	-	-	-	-	-	-
Уменьшение капитала - всего:	3320	-	-	-	-	-	-
в том числе:							
убыток	3321	X	X	X	X	-	-
переоценка имущества	3322	X	X	-	X	-	-
расходы, относящиеся непосредственно на уменьшение капитала	3323	X	X	-	X	-	-
уменьшение номинальной стоимости акций	3324	-	-	-	X	-	-
уменьшение количества акций	3325	-	-	-	X	-	-
реорганизация юридического лица	3326	-	-	-	-	-	-
дивиденды	3327	X	X	X	X	-	-
Изменение добавочного капитала	3330	X	X	-	-	-	X
Изменение резервного капитала	3340	X	X	X	-	-	X
Величина капитала на 30 сентября 2020 г.	3300	10	-	-	-	21 625	21 635

2. Корректировки в связи с изменением учетной политики и исправлением ошибок

Наименование показателя	Код	На 31 декабря 2018 г.	Изменения капитала за 2019 г.		На 31 декабря 2019 г.
			за счет чистой прибыли (убытка)	за счет иных факторов	
Капитал - всего					
до корректировок	3400	32	21 603	-	21 635
корректировка в связи с: изменением учетной политики	3410	-	-	-	-
исправлением ошибок	3420	-	-	-	-
после корректировок	3500	32	21 603	-	21 635
в том числе:					
нераспределенная прибыль (непокрытый убыток):					
до корректировок	3401	22	21 603	-	21 625
корректировка в связи с: изменением учетной политики	3411	-	-	-	-
исправлением ошибок	3421	-	-	-	-
после корректировок	3501	22	21 603	-	21 625
по другим статьям капитала					
до корректировок	3402	-	-	-	-
корректировка в связи с: изменением учетной политики	3412	-	-	-	-
исправлением ошибок	3422	-	-	-	-
после корректировок	3502	-	-	-	-

3. Чистые активы

Наименование показателя	Код	На 30 сентября 2020 г.	На 31 декабря 2019 г.	На 31 декабря 2018 г.
Чистые активы	3600	21 894	21 636	32



Руководитель **Жиляков Александр Евгеньевич**
 (подпись) (расшифровка подписи)

27 октября 2020

**Отчет о движении денежных средств
за Январь - Сентябрь 2020 г.**

Организация **ООО "Империял Град"**

Идентификационный номер налогоплательщика

Вид экономической деятельности **Деятельность заказчика застройщика, генерального подрядчика**

Организационно-правовая форма / форма собственности

Общества с ограниченной ответственностью / Частная собственность

Единица измерения: в тыс. рублей

Форма по ОКУД

Дата (число, месяц, год)

по ОКПО

ИНН

по ОКВЭД 2

по ОКФС

по ОКФС

по ОКФС

по ОКФС

по ОКФС

Коды		
0710005		
30	09	2020
28370023		
2312270920		
71.12.2		
12300	16	
384		

Наименование показателя	Код	За Январь - Сентябрь 2020 г.	За Январь - Сентябрь 2019 г.
Денежные потоки от текущих операций			
Поступления - всего	4110	6 231	35
в том числе:			
от продажи продукции, товаров, работ и услуг	4111	-	-
арендных платежей, лицензионных платежей, роялти, комиссионных и иных аналогичных платежей	4112	-	-
от перепродажи финансовых вложений	4113	-	-
	4114	-	-
прочие поступления	4119	6 231	35
Платежи - всего	4120	(1 203 229)	(183 813)
в том числе:			
поставщикам (подрядчикам) за сырье, материалы, работы, услуги	4121	(1 157 217)	(173 029)
в связи с оплатой труда работников	4122	(1 435)	(936)
процентов по долговым обязательствам	4123	(115)	-
налога на прибыль организаций	4124	(2 907)	(1 092)
	4125	-	-
прочие платежи	4129	(41 555)	(8 756)
Сальдо денежных потоков от текущих операций	4100	(1 196 998)	(183 778)
Денежные потоки от инвестиционных операций			
Поступления - всего	4210	1 899 338	894 829
в том числе:			
от продажи внеоборотных активов (кроме финансовых вложений)	4211	-	-
от продажи акций других организаций (долей участия)	4212	-	-
от возврата предоставленных займов, от продажи долговых ценных бумаг (прав требования денежных средств к другим лицам)	4213	-	15 600
дивидендов, процентов по долговым финансовым вложениям и аналогичных поступлений от долевого участия в других организациях	4214	-	35
	4215	-	-
прочие поступления	4219	1 899 338	879 194
Платежи - всего	4220	(582 110)	(647 058)
в том числе:			
в связи с приобретением, созданием, модернизацией, реконструкцией и подготовкой к использованию внеоборотных активов	4221	-	-
в связи с приобретением акций других организаций (долей участия)	4222	-	-
в связи с приобретением долговых ценных бумаг (прав требования денежных средств к другим лицам), предоставление займов другим лицам	4223	-	-
процентов по долговым обязательствам, включаемым в стоимость инвестиционного актива	4224	-	-
	4225	-	-
прочие платежи	4229	(582 110)	(647 058)
Сальдо денежных потоков от инвестиционных операций	4200	1 317 228	247 771

Наименование показателя	Код	За Январь - Сентябрь 2020 г.	За Январь - Сентябрь 2019 г.
Денежные потоки от финансовых операций			
Поступления - всего	4310	-	40 400
в том числе:			
получение кредитов и займов	4311	-	40 400
денежных вкладов собственников (участников)	4312	-	-
от выпуска акций, увеличения долей участия	4313	-	-
от выпуска облигаций, векселей и других долговых ценных бумаг и др.	4314	-	-
	4315	-	-
прочие поступления	4319	-	-
Платежи - всего	4320	(15 207)	(98 350)
в том числе:			
собственникам (участникам) в связи с выкупом у них акций (долей участия) организации или их выходом из состава участников	4321	-	-
на уплату дивидендов и иных платежей по распределению прибыли в пользу собственников (участников)	4322	-	-
в связи с погашением (выкупом) векселей и других долговых ценных бумаг, возврат кредитов и займов	4323	(15 207)	(98 350)
	4324	-	-
прочие платежи	4329	-	-
Сальдо денежных потоков от финансовых операций	4300	(15 207)	(57 950)
Сальдо денежных потоков за отчетный период	4400	105 023	6 043
Остаток денежных средств и денежных эквивалентов на начало отчетного периода	4450	16 146	2 182
Остаток денежных средств и денежных эквивалентов на конец отчетного периода	4500	121 169	8 225
Величина влияния изменений курса иностранной валюты по отношению к рублю	4490	-	-



Руководитель

(подпись)

Жиляков Александр
Евгеньевич

(расшифровка подписи)

27 октября 2020 г.

**Отчет о целевом использовании средств
за Январь - Сентябрь 2020 г.**

Организация ООО "Империал Град"

Идентификационный номер налогоплательщика

Вид экономической деятельности Деятельность заказчика застройщика, генерального подрядчика

Организационно-правовая форма / форма собственности

Общества с ограниченной ответственностью / Частная собственность

Единица измерения: в тыс. рублей

Форма по ОКУД

Дата (год, месяц, число)

по ОКПО

ИНН

по ОКВЭД 2

по ОКОПФ / ОКФС

по ОКЕИ

Коды		
0710003		
2020	09	30
28370023		
2312270920		
71.12.2		
12300		16
384		

Пояснения	Наименование показателя	Код	За Январь - Сентябрь 2020 г.	За Январь - Сентябрь 2019 г.
	Остаток средств на начало отчетного года	6100	-	-
	Поступило средств			
	Вступительные взносы	6210	-	-
	Членские взносы	6215	-	-
	Целевые взносы	6220	-	-
	Добровольные имущественные взносы и пожертвования	6230	-	-
	Прибыль от приносящей доход деятельности	6240	-	-
	Прочие	6250	-	-
	Всего поступило средств	6200	-	-
	Использовано средств			
	Расходы на целевые мероприятия	6310	-	-
	в том числе:			
	социальная и благотворительная помощь	6311	-	-
	проведение конференций, совещаний, семинаров и т.п.	6312	-	-
	иные мероприятия	6313	-	-
	Расходы на содержание аппарата управления	6320	-	-
	в том числе:			
	расходы, связанные с оплатой труда (включая начисления)	6321	-	-
	выплаты, не связанные с оплатой труда	6322	-	-
	расходы на служебные командировки и деловые поездки	6323	-	-
	содержание помещений, зданий, автомобильного транспорта и иного имущества (кроме ремонта)	6324	-	-
	ремонт основных средств и иного имущества	6325	-	-
	прочие	6326	-	-
	Приобретение основных средств, инвентаря и иного имущества	6330	-	-
	Прочие	6350	-	-
	Всего использовано средств	6300	-	-
	Остаток средств на конец отчетного года	6400	-	-

Руководитель



**Жиляков Александр
Евгеньевич**
(расшифровка подписи)

27 октября 2020 г.

Расчет стоимости чистых активов

ООО "Империял Град"

(наименование организации)

Наименование показателя	Код строки бухгалтерского баланса	На 30 сентября 2020 г.	На 31 декабря 2019 г.	На 31 декабря 2018 г.
Активы				
Нематериальные активы	1110	-	-	-
Результаты исследований и разработок	1120	-	-	-
Нематериальные поисковые активы	1130	-	-	-
Материальные поисковые активы	1140	-	-	-
Основные средства	1150	865	992	1 162
Доходные вложения в материальные ценности	1160	-	-	-
Финансовые вложения долгосрочные	1170	-	-	-
Отложенные налоговые активы	1180	-	-	-
Прочие внеоборотные активы	1190	6 066 000	5 910 034	1 940 491
Запасы	1210	1 561	546	10
Налог на добавленную стоимость по приобретенным ценностям	1220	-	-	-
Дебиторская задолженность*	1230	938 697	678 099	489 289
Финансовые вложения краткосрочные	1240	-	-	15 600
Денежные средства и денежные эквиваленты	1250	121 169	16 146	2 182
Прочие оборотные активы	1260	858 136	2 251 905	416 134
ИТОГО активы	-	7 986 426	8 857 724	2 864 868
Пассивы				
Заемные средства долгосрочные	1410	-	-	-
Отложенные налоговые обязательства	1420	-	-	-
Оценочные обязательства долгосрочные	1430	-	-	-
Прочие обязательства долгосрочные	1450	-	-	-
Заемные средства краткосрочные	1510	4 701	19 688	74 569
Кредиторская задолженность	1520	978 336	2 170 993	1 599 344
Оценочные обязательства краткосрочные	1540	-	-	-
Прочие обязательства краткосрочные	1550	6 981 495	6 645 407	1 190 923
ИТОГО пассивы	-	7 964 532	8 836 088	2 864 836
Стоимость чистых активов	-	21 894	21 636	32

* - За исключением задолженности участников (учредителей) по взносам в уставный капитал.

**Пояснения к бухгалтерскому балансу
и отчету о финансовых результатах (тыс. руб.)**

1. Нематериальные активы и расходы на научно-исследовательские, опытно-конструкторские и технологические работы (НИОКР)
1.1. Наличие и движение нематериальных активов

с.1

Наименование показателя	Код	Период	На начало года		Изменения за период						На конец периода		
			первоначальная стоимость	накопленная амортизация и убытки от обесценения	Поступило	Выбыло		начислено амортизации	Убыток от обесценения	Переоценка			
						первоначальная стоимость	накопленная амортизация и убытки от обесценения			Первоначальная стоимость	Накопленная амортизация	первоначальная стоимость	накопленная амортизация и убытки от обесценения
Нематериальные активы - всего	5100	за 2020г.	-	-	-	-	-	-	-	-	-	-	-
	5110	за 2019г.	-	-	-	-	-	-	-	-	-	-	-
в том числе:	5101	за 2020г.	-	-	-	-	-	-	-	-	-	-	-
	5111	за 2019г.	-	-	-	-	-	-	-	-	-	-	-

1.2. Первоначальная стоимость нематериальных активов, созданных самой организацией

Наименование показателя	Код	На 30 сентября 2020 г.		На 31 декабря 2019 г.		На 31 декабря 2018 г.	
		-	-	-	-	-	-
Всего	5120	-	-	-	-	-	-
в том числе:	5121	-	-	-	-	-	-

1.5. Незаконченные и неоформленные НИОКР и незаконченные операции по приобретению нематериальных активов

Наименование показателя	Код	Период	На начало года	Изменения за период			На конец периода
				затраты за период	списано затрат как не давших положительного результата	принято к учету в качестве нематериальных активов или НИОКР	
Затраты по незаконченным исследованиям и разработкам - всего	5160	за 2020г.	-	-	-	-	
	5170	за 2019г.	-	-	-	-	
в том числе:	5161	за 2020г.	-	-	-	-	
	5171	за 2019г.	-	-	-	-	
незаконченные операции по приобретению нематериальных активов - всего	5180	за 2020г.	-	-	-	-	
	5190	за 2019г.	-	-	-	-	
в том числе:	5181	за 2020г.	-	-	-	-	
	5191	за 2019г.	-	-	-	-	



Жиляков Александр
Евгеньевич
(расшифровка подписи)

Руководитель

27 октября 2020г.

2.2. Незавершенные капитальные вложения


Наименование показателя	Код	Период	На начало года	Изменения за период			На конец периода
				затраты за период	списано	принято к учету в качестве основных средств или увеличена стоимость	
Незавершенное строительство и незаконченные операции по приобретению, модернизации и т.п. основных средств - всего	5240	за 2020г.	-	-	-	-	
	5250	за 2019г.	-	-	-	-	
в том числе:	5241	за 2020г.	-	-	-	-	
	5251	за 2019г.	-	-	-	-	

2.3. Изменение стоимости основных средств в результате достройки, дооборудования, реконструкции и частичной ликвидации

Наименование показателя	Код	за 2020г.	за 2019г.
Увеличение стоимости объектов основных средств в результате достройки, дооборудования, реконструкции - всего	5260	-	-
в том числе:	5261	-	-
Уменьшение стоимости объектов основных средств в результате частичной ликвидации - всего:	5270	-	-
в том числе:	5271	-	-

2.4. Иное использование основных средств

Наименование показателя	Код	На 30 сентября 2020 г.	На 31 декабря 2019 г.	На 31 декабря 2018 г.
Переданные в аренду основные средства, числящиеся на балансе	5280	-	-	-
Переданные в аренду основные средства, числящиеся за балансом	5281	-	-	-
Полученные в аренду основные средства, числящиеся на балансе	5282	-	-	-
Полученные в аренду основные средства, числящиеся за балансом	5283	-	-	-
Объекты недвижимости, принятые в эксплуатацию и фактически используемые, находящиеся в процессе государственной регистрации	5284	-	-	-
Основные средства, переведенные на консервацию	5285	-	-	-
Иное использование основных средств (залог и др.)	5286	-	-	-
	5287	-	-	-



Жиликов Александр
Евгеньевич
(расшифровка подписи)

Руководитель

27 октября 2020 г.

3.2. Иное использование финансовых вложений

Наименование показателя	Код	На 30 сентября 2020 г.	На 31 декабря 2019 г.	На 31 декабря 2018 г.
Финансовые вложения, находящиеся в залоге - всего	5320	-	-	-
в том числе:				
Финансовые вложения, переданные третьим лицам (кроме продажи) - всего	5321	-	-	-
в том числе:				
Финансовые вложения, переданные третьим лицам (кроме продажи) - всего	5325	-	-	-
в том числе:				
Иное использование финансовых вложений	5326	-	-	-
	5329	-	-	-



Жилияков Александр
Евгеньевич
(расшифровка подписи)

Руководитель

27 октября 2020 г.

4.2. Запасы в залоге

Наименование показателя	Код	На 30 сентября 2020 г.	На 31 декабря 2019 г.	На 31 декабря 2018 г.
Запасы, не оплаченные на отчетную дату - всего	5440	-	-	-
в том числе:				
Запасы, находящиеся в залоге по Договору - всего	5441	-	-	-
в том числе:	5445	-	-	-
	5446	-	-	-



Жилияков Александр
Евгеньевич
(расшифровка подписи)

Руководитель _____

27 октября 2020 г.

5.2. Просроченная дебиторская задолженность


Наименование показателя	Код	На 30 сентября 2020 г.		На 31 декабря 2019 г.		На 31 декабря 2018 г.	
		учтенная по условиям договора	балансовая стоимость	учтенная по условиям договора	балансовая стоимость	учтенная по условиям договора	балансовая стоимость
Всего	5540	-	-	-	-	-	-
в том числе:							
расчеты с покупателями и заказчиками	5541	-	-	-	-	-	-
расчеты с поставщиками и заказчиками (в части авансовых платежей, предоплат)	5542	-	-	-	-	-	-
прочая	5543	-	-	-	-	-	-
	5544	-	-	-	-	-	-

5.3. Наличие и движение кредиторской задолженности

Наименование показателя	Код	Период	Остаток на начало года	Изменения за период				перевод из дебиторской в кредиторскую задолженность	перевод из кредиторской в дебиторскую задолженность	Остаток на конец периода
				поступление		выбыло				
				в результате хозяйственных операций (сумма долга по сделке, операции)	причитающиеся проценты, штрафы и иные начисления	погашение	списание на финансовый результат			
Долгосрочная кредиторская задолженность - всего	5551	за 2020г.	-	-	-	-	-	-	-	-
	5571	за 2019г.	-	-	-	-	-	-	-	-
в том числе:										
кредиты	5552	за 2020г.	-	-	-	-	-	-	-	-
	5572	за 2019г.	-	-	-	-	-	-	-	-
займы	5553	за 2020г.	-	-	-	-	-	-	-	-
	5573	за 2019г.	-	-	-	-	-	-	-	-
прочая	5554	за 2020г.	-	-	-	-	-	-	-	-
	5574	за 2019г.	-	-	-	-	-	-	-	-
	5555	за 2020г.	-	-	-	-	-	-	-	-
	5575	за 2019г.	-	-	-	-	-	-	-	-
Краткосрочная кредиторская задолженность - всего	5560	за 2020г.	2 170 993	(380 135)	119	(812 641)	-	-	-	978 336
	5580	за 2019г.	1 599 344	1 186 607	176	(613 440)	-	1	1 695	2 170 993
в том числе:										
расчеты с поставщиками и подрядчиками	5561	за 2020г.	2 151 501	(380 344)	20	(793 241)	-	-	-	977 936
	5581	за 2019г.	1 593 555	1 183 121	25	(605 200)	-	-	-	2 151 501
авансы полученные	5562	за 2020г.	-	-	-	-	-	-	-	-
	5582	за 2019г.	-	-	-	-	-	-	-	-
расчеты по налогам и взносам	5563	за 2020г.	2 038	13	99	(1 936)	-	-	-	215
	5583	за 2019г.	5 788	2 961	151	(6 861)	-	-	-	2 038
кредиты	5564	за 2020г.	-	-	-	-	-	-	-	-
	5584	за 2019г.	-	-	-	-	-	-	-	-
займы	5565	за 2020г.	-	-	-	-	-	-	-	-
	5585	за 2019г.	-	-	-	-	-	-	-	-
прочая	5566	за 2020г.	17 452	196	-	(17 464)	-	-	-	184
	5586	за 2019г.	-	20 525	-	(1 379)	-	1	1 695	17 452
	5567	за 2020г.	-	-	-	-	-	-	-	-
	5587	за 2019г.	-	-	-	-	-	-	-	-
Итого	5550	за 2020г.	2 170 993	(380 135)	119	(812 641)	-	-	-	978 336
	5570	за 2019г.	1 599 344	1 186 607	176	(613 440)	-	-	-	2 170 993

5.4. Просроченная кредиторская задолженность

Наименование показателя	Код	На 30 сентября 2020 г.	На 31 декабря 2019 г.	На 31 декабря 2018 г.
Всего	5590	-	-	-
в том числе:				
расчеты с поставщиками и подрядчиками	5591	-	-	-
расчеты с покупателями и заказчиками	5592	-	-	-
прочая задолженность	5593	-	-	-
	5594	-	-	-



Руководитель Жиряков Александр
Евгеньевич
 (подпись) (расшифровка подписи)

27 октября 2020 г.

6. Затраты на производство (расходы на продажу)*

Наименование показателя	Код	за 2020г.	за 2019г.
Материальные затраты	5610	2	294
Расходы на оплату труда	5620	1 862	1 592
Отчисления на социальные нужды	5630	442	481
Амортизация	5640	128	170
Прочие затраты	5650	87 485	89 208
Итого по элементам	5660	89 919	91 745
Фактическая себестоимость проданных товаров	5665	-	-
Изменение остатков (прирост [-]; незавершенного производства, готовой продукции и др.	5670	-	-
Изменение остатков (уменьшение [+]; незавершенного производства, готовой продукции и др.	5680	-	-
Итого расходы по обычным видам деятельности	5600	89 919	91 745

* - Для организаций, осуществляющих торговую деятельность, добавлена строка 5665, учитывающая фактическую себестоимость товаров



Руководитель **Жилияков Александр Евгеньевич**
(расшифровка подписи)

27 октября 2020 г.

7. Оценочные обязательства

Наименование показателя	Код	Остаток на начало года	Признано	Погашено	Списано как избыточная сумма	Остаток на конец периода
Оценочные обязательства - всего в том числе:	5700	-	-	-	-	-
	5701	-	-	-	-	-



Жиликов Александр
Евгеньевич
(расшифровка подписи)

Руководитель

27 октября 2020 г.

8. Обеспечения обязательств

Наименование показателя	Код	На 30 сентября 2020 г.	На 31 декабря 2019 г.	На 31 декабря 2018 г.
Полученные - всего	5800	-	-	-
в том числе:				
Выданные - всего	5801	-	-	-
в том числе:	5810	-	-	-
	5811	-	-	-




Руководитель **Жиликов Александр Евгеньевич**
 (расшифровка подписи)

27 октября 2020 г.

9. Государственная помощь

Наименование показателя	Код	за 2020г.		за 2019г.	
		На начало года	Получено за год	Возвращено за год	На конец года
Получено бюджетных средств - всего	5900	-	-	-	-
в том числе:					
на текущие расходы	5901	-	-	-	-
на вложения во внеоборотные активы	5905	-	-	-	-
Бюджетные кредиты - всего					
в том числе:					
за 2020г.	5910	-	-	-	-
за 2019г.	5920	-	-	-	-
за 2020г.	5911	-	-	-	-
за 2019г.	5921	-	-	-	-



Жиляков Александр
Евгеньевич
(расшифровка подписи)

Руководитель

27 октября 2020 г.