

Бухгалтерский баланс
на 30 сентября 2019 г.

Организация **ОБЩЕСТВО С ОГРАНИЧЕННОЙ ОТВЕТСТВЕННОСТЬЮ "ИМПЕРИАЛ ГРАД"**
 Идентификационный номер налогоплательщика _____
 Вид экономической деятельности **Деятельность заказчика-застройщика, генерального подрядчика**
 Организационно-правовая форма / форма собственности **Общества с ограниченной ответственностью / Частная собственность**
 Единица измерения: в тыс. рублей
 Местонахождение (адрес) _____

Дата (число, месяц, год) _____
 Форма по ОКУД _____
 по ОКПО _____
 ИНН _____
 по ОКВЭД _____
 по ОКОПФ / ОКФС _____
 по ОКЕИ _____

Коды		
0710001		
30	09	2019
28370023		
2312270920		
71.12.2		
12300	16	
384		

350075, Краснодарский край, Краснодар, Старокубанская, дом № 139, оф. 3

Пояснения	Наименование показателя	Код	На 30 сентября 2019 г.	На 31 декабря 2018 г.	На 31 декабря 2017 г.
	АКТИВ				
	I. ВНЕОБОРОТНЫЕ АКТИВЫ				
	Нематериальные активы	1110	-	-	-
	Результаты исследований и разработок	1120	-	-	-
	Нематериальные поисковые активы	1130	-	-	-
	Материальные поисковые активы	1140	-	-	-
	Основные средства	1150	1 035	1 162	-
	Доходные вложения в материальные ценности	1160	-	-	-
	Финансовые вложения	1170	-	-	-
	Отложенные налоговые активы	1180	-	-	-
	Обязательства по ДДУ	1190	4 142 838	1 940 491	-
	Итого по разделу I	1100	4 143 873	1 941 653	-
	II. ОБОРОТНЫЕ АКТИВЫ				
	Запасы	1210	217	10	-
	Налог на добавленную стоимость по приобретенным ценностям	1220	814	-	-
	Дебиторская задолженность	1230	814 192	489 289	-
	Финансовые вложения (за исключением денежных эквивалентов)	1240	-	15 600	-
	Денежные средства и денежные эквиваленты	1250	8 225	2 182	-
	Обязательства по ДДУ	1260	2 884 023	416 134	-
	Итого по разделу II	1200	3 707 472	923 215	-
	БАЛАНС	1600	7 851 345	2 864 868	-

Пояснения	Наименование показателя	Код	На 30 сентября 2019 г.	На 31 декабря 2018 г.	На 31 декабря 2017 г.
	ПАССИВ				
	III. КАПИТАЛ И РЕЗЕРВЫ				
	Уставный капитал (складочный капитал, уставный фонд, вклады товарищей)	1310	10	10	-
	Собственные акции, выкупленные у акционеров	1320	-	-	-
	Переоценка внеоборотных активов	1340	-	-	-
	Добавочный капитал (без переоценки)	1350	-	-	-
	Резервный капитал	1360	-	-	-
	Нераспределенная прибыль (непокрытый убыток)	1370	132	22	-
	Итого по разделу III	1300	142	32	-
	IV. ДОЛГОСРОЧНЫЕ ОБЯЗАТЕЛЬСТВА				
	Заемные средства	1410	-	-	-
	Отложенные налоговые обязательства	1420	-	-	-
	Оценочные обязательства	1430	-	-	-
	Прочие обязательства	1450	-	-	-
	Итого по разделу IV	1400	-	-	-
	V. КРАТКОСРОЧНЫЕ ОБЯЗАТЕЛЬСТВА				
	Заемные средства	1510	19 374	74 569	-
	Кредиторская задолженность	1520	928 929	1 599 344	-
	Доходы будущих периодов	1530	-	-	-
	Оценочные обязательства	1540	-	-	-
	Обязательства по ДДУ	1550	6 902 900	1 190 923	-
	Итого по разделу V	1500	7 851 202	2 864 836	-
	БАЛАНС	1700	7 851 345	2 864 868	-



Руководитель

Жилияков Александр
Евгеньевич

(подпись)

(расшифровка подписи)

30 октября 2019 г.

**Отчет о финансовых результатах
за Январь - Сентябрь 2019 г.**

Организация	ОБЩЕСТВО С ОГРАНИЧЕННОЙ ОТВЕТСТВЕННОСТЬЮ "ИМПЕРИАЛ ГРАД"	Дата (число, месяц, год)	30 09 2019		
Идентификационный номер налогоплательщика		по ОКПО	28370023		
Вид экономической деятельности	Деятельность заказчика-застройщика, генерального подрядчика	ИНН	2312270920		
Организационно-правовая форма / форма собственности	Общества с ограниченной ответственностью	по ОКВЭД	71.12.2		
	/ Частная собственность	по ОКОПФ / ОКФС	12300	16	
Единица измерения:	в тыс. рублей	по ОКЕИ	384		

Пояснения	Наименование показателя	Код	За Январь - Сентябрь 2019 г.	За Январь - Сентябрь 2018 г.
	Выручка	2110	52 103	40
	Себестоимость продаж	2120	(23 465)	-
	Валовая прибыль (убыток)	2100	28 638	40
	Коммерческие расходы	2210	-	-
	Управленческие расходы	2220	(22 640)	-
	Прибыль (убыток) от продаж	2200	5 998	40
	Доходы от участия в других организациях	2310	-	-
	Проценты к получению	2320	35	4
	Проценты к уплате	2330	(2 755)	(482)
	Прочие доходы	2340	-	8
	Прочие расходы	2350	(215)	(25)
	Прибыль (убыток) до налогообложения	2300	3 063	(455)
	Текущий налог на прибыль	2410	-	-
	в т.ч. постоянные налоговые обязательства (активы)	2421	-	-
	Изменение отложенных налоговых обязательств	2430	-	-
	Изменение отложенных налоговых активов	2450	-	-
	Прочее	2460	(2 954)	(5)
	Чистая прибыль (убыток)	2400	109	(460)

Пояснения	Наименование показателя	Код	За Январь - Сентябрь 2019 г.	За Январь - Сентябрь 2018 г.
	Результат от переоценки внеоборотных активов, не включаемый в чистую прибыль (убыток) периода	2510	-	-
	Результат от прочих операций, не включаемый в чистую прибыль (убыток) периода	2520	-	-
	Совокупный финансовый результат периода	2500	109	(460)
	СПРАВОЧНО			
	Базовая прибыль (убыток) на акцию	2900	-	-
	Разводненная прибыль (убыток) на акцию	2910	-	-



Руководитель

(подпись)

Жиляков Александр
Евгеньевич

(расшифровка подписи)

30 октября 2019 г.


Наименование показателя	Код	Уставный капитал	Собственные акции, выкупленные у акционеров	Добавочный капитал	Резервный капитал	Нераспределенная прибыль (непокрытый убыток)	Итого
Уменьшение капитала - всего:	3220	-	-	-	-	-	-
в том числе:							
убыток							
переоценка имущества	3221	X	X	X	X	-	-
расходы, относящиеся непосредственно на уменьшение капитала	3222	X	X	-	X	-	-
уменьшение номинальной стоимости акций	3223	X	X	-	X	-	-
уменьшение количества акций	3224	-	-	-	X	-	-
реорганизация юридического лица	3225	-	-	-	X	-	-
дивиденды	3226	-	-	-	X	-	-
Изменение добавочного капитала	3227	X	X	X	X	-	-
Изменение резервного капитала	3230	X	X	-	-	-	-
Величина капитала на 31 декабря 2018 г.	3240	X	X	X	-	-	X
За 2019 г.	3200	10	-	-	-	-	X
Увеличение капитала - всего:	3310	-	-	-	-	22	32
в том числе:							
чистая прибыль							
переоценка имущества	3311	X	X	X	X	-	-
доходы, относящиеся непосредственно на увеличение капитала	3312	X	X	-	X	-	-
дополнительный выпуск акций	3313	X	X	-	X	-	-
увеличение номинальной стоимости акций	3314	-	-	-	X	-	-
реорганизация юридического лица	3315	-	-	-	X	-	X
Уменьшение капитала - всего:	3316	-	-	-	-	-	-
в том числе:							
убыток							
переоценка имущества	3321	X	X	X	X	-	-
расходы, относящиеся непосредственно на уменьшение капитала	3322	X	X	-	X	-	-
уменьшение номинальной стоимости акций	3323	X	X	-	X	-	-
уменьшение количества акций	3324	-	-	-	X	-	-
реорганизация юридического лица	3325	-	-	-	X	-	-
дивиденды	3326	-	-	-	-	-	-
Изменение добавочного капитала	3327	X	X	X	X	-	-
Изменение резервного капитала	3330	X	X	-	-	-	-
Величина капитала на 30 сентября 2019 г.	3340	X	X	X	-	-	X
3300		10	-	-	-	22	32

2. Корректировки в связи с изменением учетной политики и исправлением ошибок

Наименование показателя	Код	Изменения капитала за 2018 г.		На 31 декабря 2018 г.
		На 31 декабря 2017 г.	за счет чистой прибыли (убытка)	
Капитал - всего				
до корректировок	3400	-	22	10
корректировка в связи с:				
изменением учетной политики	3410	-	-	-
исправлением ошибок	3420	-	-	-
после корректировок	3500	-	22	10
в том числе:				
нераспределенная прибыль (непокрытый убыток):				
до корректировок	3401	-	22	-
корректировка в связи с:				
изменением учетной политики	3411	-	-	-
исправлением ошибок	3421	-	-	-
после корректировок	3501	-	22	-
До корректировок	3402	-	-	-
корректировка в связи с:				
изменением учетной политики	3412	-	-	-
исправлением ошибок	3422	-	-	-
после корректировок	3502	-	-	-

3. Чистые активы

Наименование показателя	Код	На 30 сентября 2019 г.	На 31 декабря 2018 г.	На 31 декабря 2017 г.
Чистые активы	3600	142	32	-



Руководитель **Жиликов Александр Евгеньевич**
(расшифровка подписи)

30 октября 2019 г.

**Отчет о движении денежных средств
за Январь - Сентябрь 2019 г.**

Организация **ОБЩЕСТВО С ОГРАНИЧЕННОЙ ОТВЕТСТВЕННОСТЬЮ "ИМПЕРИАЛ ГРАД"**
 Идентификационный номер налогоплательщика _____
 Вид экономической деятельности **Деятельность заказчика-застройщика, генерального подрядчика**
 Организационно-правовая форма / форма собственности _____
Общества с ограниченной ответственностью / **Частная собственность**
 Единица измерения: в тыс. рублей

Форма по ОКУД _____
 Дата (число, месяц, год) _____
 по ОКПО _____
 ИНН _____
 по ОКВЭД _____
 по ОКОПФ / ОКФС _____
 по ОКЕИ _____

Коды		
0710004		
30	09	2019
28370023		
2312270920		
71.12.2		
12300	16	
384		

Наименование показателя	Код	За Январь - Сентябрь 2019 г.	За Январь - Сентябрь 2018 г.
Денежные потоки от текущих операций			
Поступления - всего	4110	35	-
в том числе:			
от продажи продукции, товаров, работ и услуг	4111	-	-
арендных платежей, лицензионных платежей, роялти, комиссионных и иных аналогичных платежей	4112	-	-
от перепродажи финансовых вложений	4113	-	-
	4114	-	-
прочие поступления	4119	35	-
Платежи - всего	4120	(183 813)	(15 670)
в том числе:			
поставщикам (подрядчикам) за сырье, материалы, работы, услуги	4121	(173 029)	(14 746)
в связи с оплатой труда работников	4122	(936)	(673)
процентов по долговым обязательствам	4123	-	-
налога на прибыль организаций	4124	(1 092)	-
	4125	-	-
прочие платежи	4129	(8 756)	(251)
Сальдо денежных потоков от текущих операций	4100	(183 778)	(15 670)
Денежные потоки от инвестиционных операций			
Поступления - всего	4210	894 829	42 128
в том числе:			
от продажи внеоборотных активов (кроме финансовых вложений)	4211	-	-
от продажи акций других организаций (долей участия)	4212	-	-
от возврата предоставленных займов, от продажи долговых ценных бумаг (прав требования денежных средств к другим лицам)	4213	15 600	-
дивидендов, процентов по долговым финансовым вложениям и аналогичных поступлений от долевого участия в других организациях	4214	35	4
	4215	-	-
прочие поступления	4219	879 194	42 124
Платежи - всего	4220	(647 058)	(68 045)
в том числе:			
в связи с приобретением, созданием, модернизацией, реконструкцией и подготовкой к использованию внеоборотных активов	4221	-	-
в связи с приобретением акций других организаций (долей участия)	4222	-	-
в связи с приобретением долговых ценных бумаг (прав требования денежных средств к другим лицам), предоставление займов другим лицам	4223	-	-
процентов по долговым обязательствам, включаемым в стоимость инвестиционного актива	4224	-	-
	4225	-	-
прочие платежи	4229	(647 058)	(68 045)
Сальдо денежных потоков от инвестиционных операций	4200	247 771	(25 917)

Наименование показателя	Код	За Январь - Сентябрь 2019 г.	За Январь - Сентябрь 2018 г.
Денежные потоки от финансовых операций			
Поступления - всего	4310	40 400	50 767
в том числе:			
получение кредитов и займов	4311	40 400	50 757
денежных вкладов собственников (участников)	4312	-	10
от выпуска акций, увеличения долей участия	4313	-	-
от выпуска облигаций, векселей и других долговых ценных бумаг и др.	4314	-	-
	4315	-	-
прочие поступления	4319	-	-
Платежи - всего	4320	(98 350)	(2 000)
в том числе:			
собственникам (участникам) в связи с выкупом у них акций (долей участия) организации или их выходом из состава участников	4321	-	-
на уплату дивидендов и иных платежей по распределению прибыли в пользу собственников (участников)	4322	-	-
в связи с погашением (выкупом) векселей и других долговых ценных бумаг, возврат кредитов и займов	4323	(98 350)	(2 000)
	4324	-	-
прочие платежи	4329	-	-
Сальдо денежных потоков от финансовых операций	4300	(57 950)	48 767
Сальдо денежных потоков за отчетный период	4400	6 043	7 180
Остаток денежных средств и денежных эквивалентов на начало отчетного периода	4450	2 182	-
Остаток денежных средств и денежных эквивалентов на конец отчетного периода	4500	8 225	7 180
Величина влияния изменений курса иностранной валюты по отношению к рублю	4490	-	-



Руководитель

Жилияков Александр
Евгеньевич

(подпись)

(расшифровка подписи)

30 октября 2019 г.

**Отчет о целевом использовании средств
за Январь - Сентябрь 2019 г.**

Организация **ОБЩЕСТВО С ОГРАНИЧЕННОЙ ОТВЕТСТВЕННОСТЬЮ "ИМПЕРИАЛ ГРАД"**
 Идентификационный номер налогоплательщика _____
 Вид экономической деятельности **Деятельность заказчика-застройщика, генерального подрядчика**
 Организационно-правовая форма / форма собственности **Общества с ограниченной ответственностью / Частная собственность**
 Единица измерения: в тыс. рублей

Дата (год, месяц, число) _____
 Форма по ОКУД _____
 по ОКПО _____
 ИНН _____
 по ОКВЭД _____
 по ОКОПФ / ОКФС _____
 по ОКЕИ _____

Коды		
0710006		
2019	09	30
28370023		
2312270920		
71.12.2		
12300	16	
384		

Наименование показателя	Код	За Январь - Сентябрь 2019 г.	За Январь - Сентябрь 2018 г.
Остаток средств на начало отчетного года	6100	-	-
Поступило средств			
Вступительные взносы	6210	-	-
Членские взносы	6215	-	-
Целевые взносы	6220	-	-
Добровольные имущественные взносы и пожертвования	6230	-	-
Прибыль от приносящей доход деятельности	6240	-	-
Прочие	6250	-	-
Всего поступило средств	6200	-	-
Использовано средств			
Расходы на целевые мероприятия	6310	-	-
в том числе:			
социальная и благотворительная помощь	6311	-	-
проведение конференций, совещаний, семинаров и т.п.	6312	-	-
иные мероприятия	6313	-	-
Расходы на содержание аппарата управления	6320	-	-
в том числе:			
расходы, связанные с оплатой труда (включая начисления)	6321	-	-
выплаты, не связанные с оплатой труда	6322	-	-
расходы на служебные командировки и деловые поездки	6323	-	-
содержание помещений, зданий, автомобильного транспорта и иного имущества (кроме ремонта)	6324	-	-
ремонт основных средств и иного имущества	6325	-	-
прочие	6326	-	-
Приобретение основных средств, инвентаря и иного имущества	6330	-	-
Прочие	6350	-	-
Всего использовано средств	6300	-	-
Остаток средств на конец отчетного года	6400	-	-



Руководитель _____

**Жиляков Александр
Евгеньевич**
(расшифровка подписи)

30 октября 2019 г.

Расчет стоимости чистых активов

ОБЩЕСТВО С ОГРАНИЧЕННОЙ ОТВЕТСТВЕННОСТЬЮ "ИМПЕРИАЛ ГРАД"
(наименование организации)

Наименование показателя	Код строки бухгалтерского баланса	На 30 сентября 2019 г.	На 31 декабря 2018 г.	На 31 декабря 2017 г.
Активы				
Нематериальные активы	1110	-	-	-
Результаты исследований и разработок	1120	-	-	-
Нематериальные поисковые активы	1130	-	-	-
Материальные поисковые активы	1140	-	-	-
Основные средства	1150	1 035	1 162	-
Доходные вложения в материальные ценности	1160	-	-	-
Финансовые вложения долгосрочные	1170	-	-	-
Отложенные налоговые активы	1180	-	-	-
Прочие внеоборотные активы	1190	4 142 838	1 940 491	-
Запасы	1210	217	10	-
Налог на добавленную стоимость по приобретенным ценностям	1220	814	-	-
Дебиторская задолженность*	1230	814 192	489 289	-
Финансовые вложения краткосрочные	1240	-	15 600	-
Денежные средства и денежные эквиваленты	1250	8 225	2 182	-
Прочие оборотные активы	1260	2 884 023	416 134	-
ИТОГО активы	-	7 851 345	2 864 868	-
Пассивы				
Заемные средства долгосрочные	1410	-	-	-
Отложенные налоговые обязательства	1420	-	-	-
Оценочные обязательства долгосрочные	1430	-	-	-
Прочие обязательства долгосрочные	1450	-	-	-
Заемные средства краткосрочные	1510	19 374	74 569	-
Кредиторская задолженность	1520	928 929	1 599 344	-
Оценочные обязательства краткосрочные	1540	-	-	-
Прочие обязательства краткосрочные	1550	6 902 900	1 190 923	-
ИТОГО пассивы	-	7 851 202	2 864 836	-
Стоимость чистых активов	-	142	32	-

* - За исключением задолженности участников (учредителей) по взносам в уставный капитал.

**Пояснения к бухгалтерскому балансу
и отчету о финансовых результатах (тыс. руб)**

1. Нематериальные активы и расходы на научно-исследовательские, опытно-конструкторские и технологические работы (НИОКР)
1.1. Наличие и движение нематериальных активов

Форма 07/10005 с.1

Наименование показателя	Код	Период	На начало года		Изменения за период						На конец периода			
			первоначальная стоимость	накопленная амортизация и убытки от обесценения	Поступило	Выбыло		Убыток от обесценения	Переоценка		первоначальная стоимость	накопленная амортизация и убытки от обесценения		
						первоначальная стоимость	накопленная амортизация и убытки от обесценения		начислено амортизации	Первоначальная стоимость			Накопленная амортизация	
Нематериальные активы - всего	5100	за 2019 г.	-	-	-	-	-	-	-	-	-	-	-	-
	5110	за 2018 г.	-	-	-	-	-	-	-	-	-	-	-	-
в том числе:	5101	за 2019 г.	-	-	-	-	-	-	-	-	-	-	-	-
	5111	за 2018 г.	-	-	-	-	-	-	-	-	-	-	-	-

1.2. Первоначальная стоимость нематериальных активов, созданных самой организацией

Наименование показателя	Код	На 30 сентября 2019 г.		На 31 декабря 2018 г.		На 31 декабря 2017 г.	
		первоначальная стоимость	накопленная амортизация и убытки от обесценения	первоначальная стоимость	накопленная амортизация и убытки от обесценения	первоначальная стоимость	накопленная амортизация и убытки от обесценения
Всего	5120	-	-	-	-	-	-
в том числе:	5121	-	-	-	-	-	-

1.3. Нематериальные активы с полностью погашенной стоимостью


Наименование показателя	Код	На 30 сентября 2019 г.	На 31 декабря 2018 г.	На 31 декабря 2017 г.
Всего	5130	-	-	-
в том числе:	5131	-	-	-

1.4. Наличие и движение результатов НИОКР

Наименование показателя	Код	Период	На начало года		Поступило	Изменения за период		На конец периода	
			первоначальная стоимость	часть стоимости, списанной на расходы		первоначальная стоимость	часть стоимости, списанной на расходы	первоначальная стоимость	часть стоимости, списанной на расходы
НИОКР - всего	5140	за 2019 г.	-	-	-	-	-	-	-
	5150	за 2018 г.	-	-	-	-	-	-	-
в том числе:	5141	за 2019 г.	-	-	-	-	-	-	-
	5151	за 2018 г.	-	-	-	-	-	-	-

1.5. Незаконченные и неоформленные НИОКР и незаконченные операции по приобретению нематериальных активов

Наименование показателя	Код	Период	На начало года	затраты за период	Изменения за период		На конец периода
					списано затрат как не давших положительного результата	принято к учету в качестве нематериальных активов или НИОКР	
Затраты по незаконченным исследованиям и разработкам - всего	5160	за 2019 г.	-	-	-	-	-
	5170	за 2018 г.	-	-	-	-	-
в том числе:	5161	за 2019 г.	-	-	-	-	-
	5171	за 2018 г.	-	-	-	-	-
незаконченные операции по приобретению нематериальных активов - всего	5180	за 2019 г.	-	-	-	-	-
	5190	за 2018 г.	-	-	-	-	-
в том числе:	5181	за 2019 г.	-	-	-	-	-
	5191	за 2018 г.	-	-	-	-	-



**Жиляков Александр
Евгеньевич**
(расшифровка подписи)

Руководитель

30 октября 2019 г.

2.2. Незавершенные капитальные вложения


Наименование показателя	Код	Период	На начало года	Изменения за период			На конец периода
				затраты за период	списано	принято к учету в качестве основных средств или увеличена стоимость	
Незавершенное строительство и незаконченные операции по приобретению, модернизации и т.п. основных средств - всего в том числе:	5240	за 2019 г.	-	-	-	-	-
	5250	за 2018 г.	-	-	-	-	-
Мобильное помещение под отдел продаж	5241	за 2019 г.	-	-	-	(1 205)	-
	5251	за 2018 г.	-	1 205	-	-	-
			-	1 205	-	-	1 205

2.3. Изменение стоимости основных средств в результате достройки, дооборудования, реконструкции и частичной ликвидации

Наименование показателя	Код	за 2019 г.	за 2018 г.
Увеличение стоимости объектов основных средств в результате достройки, дооборудования, реконструкции - всего в том числе:	5260	-	-
Уменьшение стоимости объектов основных средств в результате частичной ликвидации - всего: в том числе:	5261	-	-
	5270	-	-
	5271	-	-

2.4. Иное использование основных средств

Наименование показателя	Код	На 30 сентября 2019 г.	На 31 декабря 2018 г.	На 31 декабря 2017 г.
Переданные в аренду основные средства, числящиеся на балансе	5280	-	-	-
Переданные в аренду основные средства, числящиеся за балансом	5281	-	-	-
Полученные в аренду основные средства, числящиеся на балансе	5282	-	-	-
Полученные в аренду основные средства, числящиеся за балансом	5283	-	-	-
Объекты недвижимости, принятые в эксплуатацию и фактически используемые, находящиеся в процессе государственной регистрации	5284	-	-	-
Основные средства, переведенные на консервацию	5285	-	-	-
Иное использование основных средств (залог и др.)	5286	-	-	-
	5287	-	-	-




Руководитель _____
Жуляков Александр
Евгеньевич
 (расшифровка подписи)

30 октября 2019 г.

3.2. Иное использование финансовых вложений

Наименование показателя	Код	На 30 сентября 2019 г.	На 31 декабря 2018 г.	На 31 декабря 2017 г.
Финансовые вложения, находящиеся в залоге - всего в том числе:	5320	-	-	-
Финансовые вложения, переданные третьим лицам (кроме продажи) - всего	5321	-	-	-
в том числе:	5325	-	-	-
Иное использование финансовых вложений	5326	-	-	-
	5329	-	-	-




Руководитель _____
 (подпись)
 Милляков Александр
 Евгеньевич
 (расшифровка подписи)

30 октября 2019 г.

4.2. Запасы в залоге

Наименование показателя	Код	На 30 сентября 2019 г.	На 31 декабря 2018 г.	На 31 декабря 2017 г.
Запасы, не оплаченные на отчетную дату - всего в том числе:	5440	-	-	-
Запасы, находящиеся в залоге по договору - всего	5441	-	-	-
в том числе:	5445	-	-	-
	5446	-	-	-




**Жиляков Александр
Евгеньевич**
(расшифровка подписи)

Руководитель

30 октября 2019 г.

5.4. Просроченная кредиторская задолженность

Наименование показателя	Код	На 30 сентября 2019 г.	На 31 декабря 2018 г.	На 31 декабря 2017 г.
Всего	5590	-	-	-
в том числе:				
расчеты с поставщиками и подрядчиками	5591	-	-	-
расчеты с покупателями и заказчиками	5592	-	-	-
	5593	-	-	-




Жуляков Александр
Евгеньевич
(расшифровка подписи)

Руководитель

30 октября 2019 г.

6. Затраты на производство

Наименование показателя	Код	за 2019 г.	за 2018 г.
Материальные затраты	5610	293	
Расходы на оплату труда	5620	1 186	1 118
Отчисления на социальные нужды	5630	358	1 106
Амортизация	5640	128	334
Прочие затраты	5650	47 176	43
Итого по элементам	5660	49 141	19 863
Изменение остатков (прирост [-]); незавершенного производства, готовой продукции и др.	5670	-	22 464
Изменение остатков (уменьшение [+]); незавершенного производства, готовой продукции и др.	5680	-	-
Итого расходы по обычным видам деятельности	5600	49 141	22 464




**Жуляков Александр
Евгеньевич**
(расшифровка подписи)

Руководитель
30 октября 2019 г.

7. Оценочные обязательства

Наименование показателя	Код	Остаток на начало года	Признано	Погашено	Списано как избыточная сумма	Остаток на конец периода
Оценочные обязательства - всего	5700	-	-	-	-	-
в том числе:	5701	-	-	-	-	-



**Жилияков Александр
Евгеньевич**


(расшифровка подписи)

Руководитель

30 октября 2019 г.

8. Обеспечения обязательств

Наименование показателя	Код	На 30 сентября 2019 г.	На 31 декабря 2018 г.	На 31 декабря 2017 г.
Полученные - всего	5800	-	-	-
в том числе:				
Выданные - всего	5801	-	-	-
в том числе:	5810	-	-	-
	5811	-	-	-




**Жилияков Александр
Евгеньевич**
(расшифровка подписи)

Руководитель

30 октября 2019 г.

9. Государственная помощь

Наименование показателя	Код	за 2019 г.	за 2018 г.
Получено бюджетных средств - всего	5900	-	-
в том числе:			
на текущие расходы	5901	-	-
на вложения во внеоборотные активы	5905	-	-
Бюджетные кредиты - всего			
в том числе:			
за 2019 г.	5910	-	-
за 2018 г.	5920	-	-
за 2019 г.	5911	-	-
за 2018 г.	5921	-	-
		На начало года	На конец года
		Получено за год	Возвращено за год
		-	-
		-	-
		-	-
		-	-
		-	-
		-	-
		-	-



**Жуляков Александр
Евгеньевич**
(расшифровка подписи)

Руководитель
30 октября 2019 г.