

Бухгалтерский баланс
на 31 декабря 2019 г.

Организация	Общество с ограниченной ответственностью "ЖК Академия"	по ОКПО	Коды		
Идентификационный номер налогоплательщика		ИНН	0710001		
Вид экономической деятельности	Строительство жилых и нежилых зданий	по ОКВЭД	31	12	2019
Организационно-правовая форма / форма собственности	Общества с ограниченной ответственностью / Частная собственность	по ОКОПФ / ОКФС	99856462		
Единица измерения:	в тыс. рублей	по ОКЕИ	5405341390		
Местонахождение (адрес)	630005, Новосибирская обл, Новосибирск г, Ипподромская ул, д. № 8, оф. 102		41.20		
			12300	16	
			384		

Пояснения	Наименование показателя	Код	На 31 декабря 2019 г.	На 31 декабря 2018 г.	На 31 декабря 2017 г.
	АКТИВ				
	I. ВНЕОБОРОТНЫЕ АКТИВЫ				
	Нематериальные активы	1110	-	-	-
	Результаты исследований и разработок	1120	-	-	-
	Нематериальные поисковые активы	1130	-	-	-
	Материальные поисковые активы	1140	-	-	-
	Основные средства	1150	188	43	147
	Доходные вложения в материальные ценности	1160	-	-	-
	Финансовые вложения	1170	-	-	-
	Отложенные налоговые активы	1180	-	-	-
	Прочие внеоборотные активы	1190	779 881	527 266	464 492
	Итого по разделу I	1100	780 069	527 309	464 639
	II. ОБОРОТНЫЕ АКТИВЫ				
	Запасы	1210	30 321	-	-
	Налог на добавленную стоимость по приобретенным ценностям	1220	4 825	718	140
	Дебиторская задолженность	1230	804 678	88 157	17 648
	Финансовые вложения (за исключением денежных эквивалентов)	1240	-	1 200	200
	Денежные средства и денежные эквиваленты	1250	29 364	51	90
	Прочие оборотные активы	1260	534	34	-
	Итого по разделу II	1200	869 722	90 160	18 078
	БАЛАНС	1600	1 649 791	617 469	482 717



Пояснения	Наименование показателя	Код	На 31 декабря 2019 г.	На 31 декабря 2018 г.	На 31 декабря 2017 г.
	ПАССИВ				
	III. КАПИТАЛ И РЕЗЕРВЫ				
	Уставный капитал (складочный капитал, уставный фонд, вклады товарищей)	1310	660 000	659 973	659 973
	Собственные акции, выкупленные у акционеров	1320	-	-	(5 621)
	Переоценка внеоборотных активов	1340	-	-	-
	Добавочный капитал (без переоценки)	1350	-	-	-
	Резервный капитал	1360	-	-	-
	Нераспределенная прибыль (непокрытый убыток)	1370	(205 274)	(205 270)	(203 993)
	Итого по разделу III	1300	454 726	454 703	450 359
	IV. ДОЛГОСРОЧНЫЕ ОБЯЗАТЕЛЬСТВА				
	Заемные средства	1410	-	-	-
	Отложенные налоговые обязательства	1420	-	-	-
	Оценочные обязательства	1430	-	-	-
	Прочие обязательства	1450	338 794	2 500	-
	Итого по разделу IV	1400	338 794	2 500	-
	V. КРАТКОСРОЧНЫЕ ОБЯЗАТЕЛЬСТВА				
	Заемные средства	1510	215 207	159 901	32 300
	Кредиторская задолженность	1520	4 570	365	58
	Доходы будущих периодов	1530	-	-	-
	Оценочные обязательства	1540	-	-	-
	Прочие обязательства	1550	636 494	-	-
	Итого по разделу V	1500	856 271	160 266	32 358
	БАЛАНС	1700	1 649 791	617 469	482 717



Руководитель

(подпись)

Оглоблин Сергей
Александрович

(расшифровка подписи)

31 января 2020 г.

**Отчет о финансовых результатах
за Январь - Декабрь 2019 г.**

		Дата (число, месяц, год)	Коды		
		Форма по ОКУД	0710002		
Организация	Общество с ограниченной ответственностью "ЖК Академия"	по ОКПО	31	12	2019
Идентификационный номер налогоплательщика		ИНН	99856462		
Вид экономической деятельности	Строительство жилых и нежилых зданий	по ОКВЭД	5405341390		
Организационно-правовая форма / форма собственности	Общества с ограниченной ответственностью / Собственность иностранных юридических лиц	по ОКФС / ОКФС	41.20		
Единица измерения:	в тыс. рублей	по ОКЕИ	65	23	384

Пояснения	Наименование показателя	Код	За Январь - Декабрь 2019 г.	За Январь - Декабрь 2018 г.
	Выручка	2110	1	-
	Себестоимость продаж	2120	-	(827)
	Валовая прибыль (убыток)	2100	1	(827)
	Коммерческие расходы	2210	-	-
	Управленческие расходы	2220	-	-
	Прибыль (убыток) от продаж	2200	1	(827)
	Доходы от участия в других организациях	2310	-	-
	Проценты к получению	2320	1 061	33
	Проценты к уплате	2330	-	-
	Прочие доходы	2340	14 059	20 200
	Прочие расходы	2350	(15 125)	(20 683)
	Прибыль (убыток) до налогообложения	2300	(4)	(1 277)
	Текущий налог на прибыль	2410	-	-
	в т.ч. постоянные налоговые обязательства (активы)	2421	-	-
	Изменение отложенных налоговых обязательств	2430	-	-
	Изменение отложенных налоговых активов	2450	-	-
	Прочее	2460	-	-
	Чистая прибыль (убыток)	2400	(4)	(1 277)

Пояснения	Наименование показателя	Код	За Январь - Декабрь 2019 г.	За Январь - Декабрь 2018 г.
	Результат от переоценки внеоборотных активов, не включаемый в чистую прибыль (убыток) периода	2510	-	-
	Результат от прочих операций, не включаемый в чистую прибыль (убыток) периода	2520	-	-
	Совокупный финансовый результат периода	2500	(4)	(1 277)
	Справочно Базовая прибыль (убыток) на акцию	2900	-	-
	Разводненная прибыль (убыток) на акцию	2910	-	-



Руководитель

**Отлоблин Сергей
Александрович**

(подпись)

(расшифровка подписи)

31 января 2020 г.

Наименование показателя	Код	Уставный капитал	Собственные акции, выкупленные у акционеров	Добавочный капитал	Резервный капитал	Нераспределенная прибыль (непокрытый убыток)	Итого
Изменение добавочного капитала	3230	X	X	-	-	-	X
Изменение резервного капитала	3240	X	X	X	-	-	X
	3245	-	-	-	-	-	-
Величина капитала на 31 декабря 2018 г.	3200	659 973	-	-	-	(205 270)	454 703
Увеличение капитала - всего: За 2019 г.	3310	27	-	-	-	-	27
в том числе:							
чистая прибыль	3311	X	X	X	X	-	-
переоценка имущества	3312	X	X	-	X	-	-
доходы, относящиеся непосредственно на увеличение капитала	3313	X	X	-	X	-	-
дополнительный выпуск акций	3314	-	-	-	X	X	-
увеличение номинальной стоимости акций	3315	-	-	-	X	-	X
реорганизация юридического лица	3316	-	-	-	-	-	-
дополнительный вклад в УК	3317	27	-	-	-	-	27
Уменьшение капитала - всего:	3320	-	-	-	-	-	-
в том числе:							
убыток	3321	X	X	X	X	-	-
переоценка имущества	3322	X	X	-	X	-	-
расходы, относящиеся непосредственно на уменьшение капитала	3323	X	X	-	X	-	-
уменьшение номинальной стоимости акций	3324	-	-	-	X	-	-
уменьшение количества акций	3325	-	-	-	X	-	-
реорганизация юридического лица	3326	-	-	-	-	-	-
дивиденды	3327	X	X	X	X	-	-
Изменение добавочного капитала	3330	X	X	-	-	-	X
Изменение резервного капитала	3340	X	X	X	-	-	X
	3345	-	-	-	-	-	-
Величина капитала на 31 декабря 2019 г.	3300	660 000	-	-	-	(205 274)	454 726

2. Корректировки в связи с изменением учетной политики и исправлением ошибок

Наименование показателя	Код	На 31 декабря 2017 г.	Изменения капитала за 2018 г.		На 31 декабря 2018 г.
			за счет чистой прибыли (убытка)	за счет иных факторов	
Капитал - всего					
до корректировок	3400	450 359	(1 276)	5 620	454 703
корректировка в связи с:					
изменением учетной политики	3410	-	-	-	-
исправлением ошибок	3420	-	-	-	-
после корректировок	3500	450 359	(1 276)	5 620	454 703
в том числе:					
нераспределенная прибыль (непокрытый убыток):					
до корректировок	3401	(203 993)	(1 276)	(1)	(205 270)
корректировка в связи с:					
изменением учетной политики	3411	-	-	-	-
исправлением ошибок	3421	-	-	-	-
после корректировок	3501	(203 993)	(1 276)	(1)	(205 270)
до корректировок	3402	-	-	-	-
корректировка в связи с:					
изменением учетной политики	3412	-	-	-	-
исправлением ошибок	3422	-	-	-	-
после корректировок	3502	-	-	-	-

3. Чистые активы

Наименование показателя	Код	На 31 декабря 2019 г.	На 31 декабря 2018 г.	На 31 декабря 2017 г.
Чистые активы	3600	454 726	454 703	450 359

**Оглоблин Сергей
Александрович**
(расшифровка подписи)



Руководитель

31 января 2020 г.

**Отчет о движении денежных средств
за Январь - Декабрь 2019 г.**

Организация	Общество с ограниченной ответственностью "ЖК Академия"	Форма по ОКУД	0710004		
Идентификационный номер налогоплательщика		Дата (число, месяц, год)	31	12	2019
Вид экономической деятельности	Строительство жилых и нежилых зданий	по ОКПО	99856462		
Организационно-правовая форма / форма собственности	Общества с ограниченной ответственностью / юридические лица	ИНН	5405341390		
		по ОКВЭД	41.20		
Единица измерения:	в тыс. рублей	по ОКОПФ / ОКФС	65	23	
		по ОКЕИ	384		

Наименование показателя	Код	За Январь - Декабрь 2019 г.	За Январь - Декабрь 2018 г.
Денежные потоки от текущих операций			
Поступления - всего	4110	747 410	14 703
в том числе:			
от продажи продукции, товаров, работ и услуг	4111	1	-
арендных платежей, лицензионных платежей, роялти, комиссионных и иных аналогичных платежей	4112	-	-
от перепродажи финансовых вложений	4113	-	-
	4114	-	-
прочие поступления	4119	747 409	14 703
Платежи - всего	4120	(775 618)	(147 041)
в том числе:			
поставщикам (подрядчикам) за сырье, материалы, работы, услуги	4121	(773 602)	(144 812)
в связи с оплатой труда работников	4122	(1 301)	(1 983)
процентов по долговым обязательствам	4123	-	-
налога на прибыль организаций	4124	(30)	-
	4125	-	-
прочие платежи	4129	(685)	(246)
Сальдо денежных потоков от текущих операций	4100	(28 208)	(132 338)
Денежные потоки от инвестиционных операций			
Поступления - всего	4210	-	-
в том числе:			
от продажи внеоборотных активов (кроме финансовых вложений)	4211	-	-
от продажи акций других организаций (долей участия)	4212	-	-
от возврата предоставленных займов, от продажи долговых ценных бумаг (прав требования денежных средств к другим лицам)	4213	-	-
дивидендов, процентов по долговым финансовым вложениям и аналогичных поступлений от долевого участия в других организациях	4214	-	-
	4215	-	-
прочие поступления	4219	-	-
Платежи - всего	4220	(73)	-
в том числе:			
в связи с приобретением, созданием, модернизацией, реконструкцией и подготовкой к использованию внеоборотных активов	4221	(73)	-
в связи с приобретением акций других организаций (долей участия)	4222	-	-
в связи с приобретением долговых ценных бумаг (прав требования денежных средств к другим лицам), предоставление займов другим лицам	4223	-	-
процентов по долговым обязательствам, включаемым в стоимость инвестиционного актива	4224	-	-
	4225	-	-
прочие платежи	4229	-	-
Сальдо денежных потоков от инвестиционных операций	4200	(73)	-

Наименование показателя	Код	За Январь - Декабрь 2019 г.	За Январь - Декабрь 2018 г.
Денежные потоки от финансовых операций			
Поступления - всего	4310	256 294	321 909
в том числе:			
получение кредитов и займов	4311	255 206	316 176
денежных вкладов собственников (участников)	4312	27	5 700
от выпуска акций, увеличения долей участия	4313	-	-
от выпуска облигаций, векселей и других долговых ценных бумаг и др.	4314	-	-
	4315	-	-
прочие поступления	4319	1 061	33
Платежи - всего	4320	(198 700)	(189 610)
в том числе:			
собственникам (участникам) в связи с выкупом у них акций (долей участия) организации или их выходом из состава участников	4321	-	-
на уплату дивидендов и иных платежей по распределению прибыли в пользу собственников (участников)	4322	-	-
в связи с погашением (выкупом) векселей и других долговых ценных бумаг, возврат кредитов и займов	4323	(198 700)	(189 575)
	4324	-	-
прочие платежи	4329	-	(35)
Сальдо денежных потоков от финансовых операций	4300	57 594	132 299
Сальдо денежных потоков за отчетный период	4400	29 313	(39)
Остаток денежных средств и денежных эквивалентов на начало отчетного периода	4450	51	90
Остаток денежных средств и денежных эквивалентов на конец отчетного периода	4500	29 364	51
Величина влияния изменений курса иностранной валюты по отношению к рублю	4490	-	-

Руководитель

(подпись)

Оглоблин Сергей
Александрович

(расшифровка подписи)

31 января 2020 г.



**Отчет о целевом использовании средств
за Январь - Декабрь 2019 г.**

Организация Общество с ограниченной ответственностью "ЖК Академия" Форма по ОКУД
Дата (год, месяц, число) _____ по ОКПО
Идентификационный номер налогоплательщика _____ ИНН
Вид экономической деятельности Строительство жилых и нежилых зданий по ОКВЭД
Организационно-правовая форма / форма собственности _____ по ОКОПФ / ОКФС
Общества с ограниченной ответственностью / Собственность иностранных юридических лиц
Единица измерения: в тыс. рублей по ОКЕИ

Коды		
0710006		
2019	12	31
99856462		
5405341390		
41.20		
65		23
384		

Пояснения	Наименование показателя	Код	За Январь - Декабрь 2019 г.	За Январь - Декабрь 2018 г.
	Остаток средств на начало отчетного года	6100	-	-
	Поступило средств			
	Вступительные взносы	6210	-	-
	Членские взносы	6215	-	-
	Целевые взносы	6220	-	-
	Добровольные имущественные взносы и пожертвования	6230	-	-
	Прибыль от приносящей доход деятельности	6240	-	-
	Прочие	6250	-	-
	Всего поступило средств	6200	-	-
	Использовано средств			
	Расходы на целевые мероприятия	6310	-	-
	в том числе:			
	социальная и благотворительная помощь	6311	-	-
	проведение конференций, совещаний, семинаров и т.п.	6312	-	-
	иные мероприятия	6313	-	-
	Расходы на содержание аппарата управления	6320	-	-
	в том числе:			
	расходы, связанные с оплатой труда (включая начисления)	6321	-	-
	выплаты, не связанные с оплатой труда	6322	-	-
	расходы на служебные командировки и деловые поездки	6323	-	-
	содержание помещений, зданий, автомобильного транспорта и иного имущества (кроме ремонта)	6324	-	-
	ремонт основных средств и иного имущества	6325	-	-
	прочие	6326	-	-
	Приобретение основных средств, инвентаря и иного имущества	6330	-	-
	Прочие	6350	-	-
	Всего использовано средств	6300	-	-
	Остаток средств на конец отчетного года	6400	-	-

Руководитель _____

(подпись)

**Оглоблин Сергей
Александрович**

(расшифровка подписи)



31 января 2020 г.

Расчет стоимости чистых активов

Общество с ограниченной ответственностью "ЖК Академия"

(наименование организации)

Наименование показателя	Код строки бухгалтерского баланса	На 31 декабря 2019 г.	На 31 декабря 2018 г.	На 31 декабря 2017 г.
Активы				
Нематериальные активы	1110	-	-	-
Результаты исследований и разработок	1120	-	-	-
Нематериальные поисковые активы	1130	-	-	-
Материальные поисковые активы	1140	-	-	-
Основные средства	1150	188	43	147
Доходные вложения в материальные ценности	1160	-	-	-
Финансовые вложения долгосрочные	1170	-	-	-
Отложенные налоговые активы	1180	-	-	-
Прочие внеоборотные активы	1190	779 881	527 266	464 492
Запасы	1210	30 321	-	-
Налог на добавленную стоимость по приобретенным ценностям	1220	4 825	718	140
Дебиторская задолженность*	1230	830 499	88 157	17 648
Финансовые вложения краткосрочные	1240	-	1 200	200
Денежные средства и денежные эквиваленты	1250	29 364	51	90
Прочие оборотные активы	1260	534	34	-
ИТОГО активы	-	1 675 612	617 469	482 717
Пассивы				
Заемные средства долгосрочные	1410	-	-	-
Отложенные налоговые обязательства	1420	-	-	-
Оценочные обязательства долгосрочные	1430	-	-	-
Прочие обязательства долгосрочные	1450	364 615	2 500	-
Заемные средства краткосрочные	1510	215 207	159 901	32 300
Кредиторская задолженность	1520	4 570	365	58
Оценочные обязательства краткосрочные	1540	-	-	-
Прочие обязательства краткосрочные	1550	636 494	-	-
ИТОГО пассивы	-	1 220 886	162 766	32 358
Стоимость чистых активов	-	454 726	454 703	450 359

* - За исключением задолженности участников (учредителей) по взносам в уставный капитал.

**Пояснения к бухгалтерскому балансу
и отчету о финансовых результатах (тыс. руб)**

**1. Нематериальные активы и расходы на научно-исследовательские, опытно-конструкторские и технологические работы (НИОКР)
1.1. Наличие и движение нематериальных активов**

Форма 0710005 с.1

Наименование показателя	Код	Период	Изменения за период						На конец периода				
			На начало года		Выбыло		Убыток от обесценения	Переоценка		первоначальная стоимость	накопленная амортизация и убытки от обесценения		
			первоначальная стоимость	накопленная амортизация и убытки от обесценения	Поступило	первоначальная стоимость		накопленная амортизация и убытки от обесценения	начислено амортизации			Первоначальная стоимость	Накопленная амортизация
Нематериальные активы - всего	5100	за 2019г.	-	-	-	-	-	-	-	-	-	-	-
в том числе:	5110	за 2018г.	-	-	-	-	-	-	-	-	-	-	-
	5101	за 2019г.	-	-	-	-	-	-	-	-	-	-	-
	5111	за 2018г.	-	-	-	-	-	-	-	-	-	-	-

1.2. Первоначальная стоимость нематериальных активов, созданных самой организацией

Наименование показателя	Код	На 31 декабря 2019 г.	На 31 декабря 2018 г.	На 31 декабря 2017 г.
		5120	-	-
в том числе:	5121	-	-	-

1.3. Нематериальные активы с полностью погашенной стоимостью

Наименование показателя	Код	На 31 декабря 2019 г.	На 31 декабря 2018 г.	На 31 декабря 2017 г.
Всего	5130	-	-	-
в том числе:	5131	-	-	-

1.4. Наличие и движение результатов НИОКР

Наименование показателя	Код	Период	На начало года		Поступило	Изменения за период		На конец периода	
			первоначальная стоимость	часть стоимости, списанной на расходы		Выбыло		первоначальная стоимость	часть стоимости, списанной на расходы за период
						первоначальная стоимость	часть стоимости, списанной на расходы		
НИОКР - всего	5140	за 2019г.	-	-	-	-	-	-	-
	5150	за 2018г.	-	-	-	-	-	-	-
в том числе:	5141	за 2019г.	-	-	-	-	-	-	-
	5151	за 2018г.	-	-	-	-	-	-	-


1.5. Незаконченные и неоформленные НИОКР и незаконченные операции по приобретению нематериальных активов

Наименование показателя	Код	Период	На начало года	Изменения за период			На конец периода
				затраты за период	списано затрат как не давших положительного результата	принято к учету в качестве нематериальных активов или НИОКР	
Затраты по незаконченным исследованиям и разработкам - всего	5160	за 2019г.	-	-	-	-	-
	5170	за 2018г.	-	-	-	-	-
в том числе:	5161	за 2019г.	-	-	-	-	-
	5171	за 2018г.	-	-	-	-	-
незаконченные операции по приобретению нематериальных активов - всего	5180	за 2019г.	167	57	-	-	224
	5190	за 2018г.	167	-	-	-	167
в том числе:	5181	за 2019г.	167	-	-	-	167
	5191	за 2018г.	167	-	-	-	167
Исключительные права ТЦ Шевченко							

Руководитель _____

31 января 2020 г. Новосибирск

Оглоблин Сергей Александрович
(подпись) АКАДЕМИЯ (расшифровка подписи)



2.4. Иное использование основных средств

Наименование показателя	Код	На 31 декабря 2019 г.	На 31 декабря 2018 г.	На 31 декабря 2017 г.
Переданные в аренду основные средства, числящиеся на балансе	5280	-	-	-
Переданные в аренду основные средства, числящиеся за балансом	5281	-	-	-
Полученные в аренду основные средства, числящиеся на балансе	5282	-	-	-
Полученные в аренду основные средства, числящиеся за балансом	5283	-	-	-
Объекты недвижимости, принятые в эксплуатацию и фактически используемые, находящиеся в процессе государственной регистрации	5284	-	-	-
Основные средства, переведенные на консервацию	5285	-	-	-
Иное использование основных средств (залог и др.)	5286	-	-	-
	5287	-	-	-



Руководитель Оглоблин Сергей Александрович
(подпись) (расшифровка подписи)

31 января 2020 г.

3. Финансовые вложения
3.1. Наличие и движение финансовых вложений

Наименование показателя	Код	Период	На начало года		Изменения за период					На конец периода		
			первоначальная стоимость	накопленная коррек-тировка	Поступило	выбыло (погашено)		начисление процентов (включая доведенную первоначальную стоимость до номинальной)	Текущей рыночной стоимости (убытков от обесценения)	первоначальная стоимость	накопленная коррек-тировка	
						первоначальная стоимость	накопленная коррек-тировка					
Долгосрочные - всего	5301	за 2019г.	-	-	-	-	-	-	-	-	-	-
	5311	за 2018г.	-	-	-	-	-	-	-	-	-	-
в том числе:												
	5302	за 2019г.	-	-	-	-	-	-	-	-	-	-
	5312	за 2018г.	-	-	-	-	-	-	-	-	-	-
Краткосрочные - всего	5305	за 2019г.	1 200	-	-	(1 200)	-	-	-	-	-	-
	5315	за 2018г.	200	-	86 520	85 520	-	-	-	-	1 200	-
в том числе:												
	5306	за 2019г.	-	-	-	-	-	-	-	-	-	-
	5316	за 2018г.	-	-	-	-	-	-	-	-	-	-
Финансовых вложений - Итого	5300	за 2019г.	1 200	-	-	(1 200)	-	-	-	-	-	-
	5310	за 2018г.	200	-	86 520	85 520	-	-	-	-	1 200	-

3.2. Иное использование финансовых вложений

Наименование показателя	Код	На 31 декабря 2019 г.	На 31 декабря 2018 г.	На 31 декабря 2017 г.
Финансовые вложения, находящиеся в залоге - всего в том числе:	5320	-	-	-
Финансовые вложения, переданные третьим лицам (кроме продажи) - всего в том числе:	5321 5325	- -	- -	- -
Иное использование финансовых вложений	5326 5329	- -	- -	- -



Руководитель Оглоблин Сергей Александрович
(подпись) (расшифровка подписи)

31 января 2020 г.

4. Запасы
4.1. Наличие и движение запасов

Наименование показателя	Код	Период	На начало года		Изменения за период						На конец периода	
			себе-стоимость	величина резерва под снижение стоимости	поступления и затраты	выбыло		убытков от снижения стоимости	оборот запасов между их группами (видами)	себе-стоимость	величина резерва под снижение стоимости	
						себе-стоимость	резерв под снижение стоимости					
Запасы - всего	5400	за 2019г.	-	-	43 400	(13 079)	-	-	X	30 321	-	
	5420	за 2018г.	-	-	827	(827)	-	-	X	-	-	
в том числе:												
Сырье, материалы и другие аналогичные ценности	5401	за 2019г.	-	-	13 536	(13 079)	-	-		227	457	
	5421	за 2018г.	-	-	-	-	-	-		-	-	
Готовая продукция	5402	за 2019г.	-	-	-	-	-	-		-	-	
	5422	за 2018г.	-	-	-	-	-	-		-	-	
Товары для перепродажи	5403	за 2019г.	-	-	-	-	-	-		-	-	
	5423	за 2018г.	-	-	-	-	-	-		-	-	
Товары и готовая продукция отгруженные	5404	за 2019г.	-	-	-	-	-	-		-	-	
	5424	за 2018г.	-	-	-	-	-	-		-	-	
Затраты в незавершенном производстве	5405	за 2019г.	-	-	29 864	-	-	-		29 864	-	
	5425	за 2018г.	-	-	827	(827)	-	-		-	-	
Прочие запасы и затраты	5406	за 2019г.	-	-	-	-	-	-		-	-	
	5426	за 2018г.	-	-	-	-	-	-		-	-	
Расходы будущих периодов (для объектов аналитического учета, которые в балансе отражаются в составе «Запасов»)	5407	за 2019г.	-	-	-	-	-	-		-	-	
	5427	за 2018г.	-	-	-	-	-	-		-	-	
	5408	за 2019г.	-	-	-	-	-	-		-	-	
	5428	за 2018г.	-	-	-	-	-	-		-	-	

4.2. Запасы в залоге

Наименование показателя	Код	На 31 декабря 2019 г.	На 31 декабря 2018 г.	На 31 декабря 2017 г.
Запасы, не оплаченные на отчетную дату - всего в том числе:	5440	-	-	-
Запасы, находящиеся в залоге по договору - всего в том числе:	5441 5445 5446	- - -	- - -	- - -



**Оглоблин Сергей
Александрович**
(расшифровка подписи)

Руководитель

31 января 2020 г.

5. Дебиторская и кредиторская задолженность
5.1. Наличие и движение дебиторской задолженности

Наименование показателя	Код	Период	На начало года		Изменения за период							На конец периода					
			учтенная по условиям договора	величина резерва по сомнительным долгам	поступление		выбыло			перевод из долгосрочную задолженность	перевод из дебиторской в кредиторскую задолженность	перевод из кредиторской в дебиторскую задолженность	учтенная по условиям договора	величина резерва по сомнительным долгам			
					в результате хозяйственных операций (сумма долга по сделке, операции)	причитающиеся проценты, штрафы и иные начисления	погашение	списание на финансовый результат	восстановление резерва								
Долгосрочная дебиторская задолженность - всего	5501	за 2019г.	-	-	-	-	-	-	-	-	-	-	-	-	-	-	
	5521	за 2018г.	-	-	-	-	-	-	-	-	-	-	-	-	-	-	-
в том числе:	5502	за 2019г.	-	-	-	-	-	-	-	-	-	-	-	-	-	-	-
	5522	за 2018г.	-	-	-	-	-	-	-	-	-	-	-	-	-	-	-
Расчеты с покупателями и заказчиками	5503	за 2019г.	-	-	-	-	-	-	-	-	-	-	-	-	-	-	-
	5523	за 2018г.	-	-	-	-	-	-	-	-	-	-	-	-	-	-	-
Авансы выданные	5504	за 2019г.	-	-	-	-	-	-	-	-	-	-	-	-	-	-	-
	5524	за 2018г.	-	-	-	-	-	-	-	-	-	-	-	-	-	-	-
Прочая	5505	за 2019г.	-	-	-	-	-	-	-	-	-	-	-	-	-	-	-
	5525	за 2018г.	-	-	-	-	-	-	-	-	-	-	-	-	-	-	-
Краткосрочная дебиторская задолженность - всего	5510	за 2019г.	88 157	-	1 557 429	-	(840 908)	-	-	-	-	-	-	-	-	804 678	-
	5530	за 2018г.	17 648	-	70 526	-	(17)	-	-	-	-	-	-	-	-	88 157	-
в том числе:	5511	за 2019г.	-	-	16 871	-	(14 055)	-	-	-	-	-	-	-	-	2 816	-
	5531	за 2018г.	-	-	-	-	-	-	-	-	-	-	-	-	-	-	-
Расчеты с покупателями и заказчиками	5512	за 2019г.	26 858	-	565 270	-	(39 887)	-	-	-	-	-	-	-	-	552 241	-
	5532	за 2018г.	17 637	-	9 230	-	(9)	-	-	-	-	-	-	-	-	26 858	-
Авансы выданные	5513	за 2019г.	61 299	-	975 288	-	(786 966)	-	-	-	-	-	-	-	-	249 621	-
	5533	за 2018г.	11	-	61 325	-	(8)	-	-	-	-	-	-	-	-	61 328	-
Прочая	5514	за 2019г.	-	-	-	-	-	-	-	-	-	-	-	-	-	-	-
	5534	за 2018г.	-	-	-	-	-	-	-	-	-	-	-	-	-	-	-
Итого	5500	за 2019г.	88 157	-	1 557 429	-	(840 908)	-	-	-	-	-	-	-	-	804 678	-
	5520	за 2018г.	17 648	-	70 526	-	(17)	-	-	-	-	-	-	-	-	88 157	-

5.2. Просроченная дебиторская задолженность

Наименование показателя	Код	На 31 декабря 2019 г.		На 31 декабря 2018 г.		На 31 декабря 2017 г.	
		учтенная по условиям договора	балансовая стоимость	учтенная по условиям договора	балансовая стоимость	учтенная по условиям договора	балансовая стоимость
Всего	5540	-	-	-	-	-	-
в том числе:							
расчеты с покупателями и заказчиками	5541	-	-	-	-	-	-
расчеты с поставщиками и заказчиками (в части авансовых платежей, предоплат)	5542	-	-	-	-	-	-
прочая	5543	-	-	-	-	-	-
	5544	-	-	-	-	-	-

5.3. Наличие и движение кредиторской задолженности


Наименование показателя	Код	Период	Остаток на начало года	Изменения за период						Остаток на конец периода	
				поступление			выбыло				
				в результате хозяйственных операций (сумма долга по сделке, операции)	причитающиеся проценты, штрафы и иные начисления	погашение	спливание на финансовый результат	перевод из долгосрочную задолженность	перевод из дебиторской в кредиторскую задолженность		перевод из кредиторской в дебиторскую задолженность
Долгосрочная кредиторская задолженность - всего	5551	за 2019г.	-	-	-	-	-	-	-	-	-
	5571	за 2018г.	-	-	-	-	-	-	-	-	-
в том числе:											
кредиты	5552	за 2019г.	-	-	-	-	-	-	-	-	-
	5572	за 2018г.	-	-	-	-	-	-	-	-	-
займы	5553	за 2019г.	-	-	-	-	-	-	-	-	-
	5573	за 2018г.	-	-	-	-	-	-	-	-	-
прочая	5554	за 2019г.	-	3 800	-	-	(3 800)	-	-	-	-
	5574	за 2018г.	-	-	-	-	-	-	-	-	-
	5555	за 2019г.	-	-	-	-	-	-	-	-	-
	5575	за 2018г.	-	-	-	-	-	-	X	X	-
Краткосрочная кредиторская задолженность - всего	5560	за 2019г.	160 266	334 219	-	-	(274 708)	-	X	X	219 777
	5580	за 2018г.	32 358	227 204	-	-	(99 296)	-	-	-	160 266
в том числе:											
расчеты с поставщиками и подрядчиками	5561	за 2019г.	334	78 105	-	-	(73 980)	-	-	-	4 459
	5581	за 2018г.	-	334	-	-	-	-	-	-	334
авансы полученные	5562	за 2019г.	-	-	-	-	-	-	-	-	-
	5582	за 2018г.	-	-	-	-	-	-	-	-	-
расчеты по налогам и взносам	5563	за 2019г.	15	1 052	-	-	(1 008)	-	-	-	59
	5583	за 2018г.	13	3	-	-	(2)	-	-	-	15
кредиты	5564	за 2019г.	-	-	-	-	-	-	-	-	-
	5584	за 2018г.	-	-	-	-	-	-	-	-	-
займы	5565	за 2019г.	159 901	254 006	-	-	(198 700)	-	-	-	215 207
	5585	за 2018г.	32 335	226 856	-	-	(99 290)	-	-	-	159 901
прочая	5566	за 2019г.	16	1 056	-	-	(1 020)	-	-	-	52
	5586	за 2018г.	10	11	-	-	(4)	-	-	-	16
	5567	за 2019г.	-	-	-	-	-	-	X	X	-
	5587	за 2018г.	-	-	-	-	-	-	X	X	-
Итого	5550	за 2019г.	160 266	334 219	-	-	(274 708)	-	X	X	219 777
	5570	за 2018г.	32 358	227 204	-	-	(99 296)	-	X	X	160 266

5.4. Просроченная кредиторская задолженность

Наименование показателя	Код	На 31 декабря 2019 г.	На 31 декабря 2018 г.	На 31 декабря 2017 г.
Всего	5590	-	-	-
в том числе:				
расчеты с поставщиками и подрядчиками	5591	-	-	-
расчеты с покупателями и заказчиками	5592	-	-	-
прочая задолженность	5593	-	-	-
	5594	-	-	-

Руководитель _____
 (подпись)

Оглобин Сергей Александрович
 (расшифровка подписи)




31 января 2020 г.

6. Затраты на производство (расходы на продажу)*

Наименование показателя	Код	за 2019г.	за 2018г.
Материальные затраты	5610	27 853	-
Расходы на оплату труда	5620	884	-
Отчисления на социальные нужды	5630	269	-
Амортизация	5640	52	-
Прочие затраты	5650	806	827
Итого по элементам	5660	29 864	827
Фактическая себестоимость проданных товаров	5665	-	-
Изменение остатков (прирост [-]): незавершенного производства, готовой продукции и др.	5670	(29 864)	-
Изменение остатков (уменьшение [+]): незавершенного производства, готовой продукции и др.	5680	-	-
Итого расходы по обычным видам деятельности	5600	-	827

* - Для организаций, осуществляющих торговую деятельность добавлена строка 5665, учитывающая фактическую себестоимость товаров



Руководитель **Отоблин Сергей Александрович**

(подпись) _____ (расшифровка подписи)

31 января 2020 г.

7. Оценочные обязательства

Наименование показателя	Код	Остаток на начало года	Признано	Погашено	Списано как избыточная сумма	Остаток на конец периода
Оценочные обязательства - всего	5700	-	-	-	-	-
в том числе:	5701	-	-	-	-	-



Руководитель _____
Оттоблин Сергей Александрович
 (подпись) _____ (расшифровка подписи)

31 января 2020 г.

8. Обеспечения обязательств

Наименование показателя	Код	На 31 декабря 2019 г.	На 31 декабря 2018 г.	На 31 декабря 2017 г.
Полученные - всего	5800	-	-	-
в том числе:				
Выданные - всего	5801	-	-	-
в том числе:	5810	-	-	-
	5811	-	-	-



Оглоблин Сергей Александрович
(расшифровка подписи)

Руководитель

31 января 2020 г.

9. Государственная помощь

Наименование показателя	Код	за 2019г.		за 2018г.	
		На начало года	Получено за год	Возвращено за год	На конец года
Получено бюджетных средств - всего	5900	-	-	-	-
в том числе:					
на текущие расходы	5901	-	-	-	-
на вложения во внеоборотные активы	5905	-	-	-	-
Бюджетные кредиты - всего					
в том числе:					
за 2019г.	5910	-	-	-	-
за 2018г.	5920	-	-	-	-
за 2019г.	5911	-	-	-	-
за 2018г.	5921	-	-	-	-



Руководитель Олег Владимирович Сергеев
 (расшифровка подписи)

31 января 2020 г.