

**Бухгалтерский баланс**  
на 31 декабря 2018 г.

Организация Закрытое акционерное общество "Стройпромавтоматика"

Идентификационный номер налогоплательщика

Вид экономической деятельности

строительство жилых и нежилых зданий

Организационно-правовая форма / форма собственности

67 /

Единица измерения: в тыс. рублей

Местонахождение (адрес)

643,143180,Московская обл.,Звенигород г.,Восточный мкр, 3 мкр,15,,1,дом,,оф.

Дата (число, месяц, год)

Форма по ОКУД

по ОКПО

ИНН

по ОКВЭД

по ОКОПФ / ОКФС

по ОКЕИ

Коды		
0710001		
31	12	2018
18487764		
7705199395		
41.20		
67	16	
384		

Пояснения	Наименование показателя	Код	На 31 декабря 2018 г.	На 31 декабря 2017 г.	На 31 декабря 2016 г.
	<b>АКТИВ</b>				
	<b>I. ВНЕОБОРОТНЫЕ АКТИВЫ</b>				
	Нематериальные активы	1110	-	-	-
	Результаты исследований и разработок	1120	-	-	-
	Нематериальные поисковые активы	1130	-	-	-
	Материальные поисковые активы	1140	-	-	-
	Основные средства	1150	122 728	287 693	313 638
	Доходные вложения в материальные ценности	1160	-	-	-
	Финансовые вложения	1170	3 731	611 571	674 798
	Отложенные налоговые активы	1180	-	-	-
	Прочие внеоборотные активы	1190	-	-	-
	Итого по разделу I	1100	126 459	899 264	988 436
	<b>II. ОБОРОТНЫЕ АКТИВЫ</b>				
	Запасы	1210	1 535 954	1 324 748	628 058
	Налог на добавленную стоимость по приобретенным ценностям	1220	104 481	22 846	19 204
	Дебиторская задолженность	1230	1 486 563	1 320 169	1 016 665
	Финансовые вложения (за исключением денежных эквивалентов)	1240	924 298	812 820	305 507
	Денежные средства и денежные эквиваленты	1250	2 343	51 120	7 719
	Прочие оборотные активы	1260	14	14	14
	Итого по разделу II	1200	4 053 653	3 531 717	1 977 166
	<b>БАЛАНС</b>	1600	4 180 112	4 430 981	2 965 602

Пояснения	Наименование показателя	Код	На 31 декабря 2018 г.	На 31 декабря 2017 г.	На 31 декабря 2016 г.
	<b>ПАССИВ</b>				
	<b>III. КАПИТАЛ И РЕЗЕРВЫ</b>				
	Уставный капитал (складочный капитал, уставный фонд, вклады товарищей)	1310	8	8	8
	Собственные акции, выкупленные у акционеров	1320	-	-	-
	Переоценка внеоборотных активов	1340	-	-	-
	Добавочный капитал (без переоценки)	1350	-	-	-
	Резервный капитал	1360	-	-	-
	Нераспределенная прибыль (непокрытый убыток)	1370	73 200	84 171	71 406
	Итого по разделу III	1300	73 209	84 179	71 415
	<b>IV. ДОЛГОСРОЧНЫЕ ОБЯЗАТЕЛЬСТВА</b>				
	Заемные средства	1410	298 249	273 383	200 559
	Отложенные налоговые обязательства	1420	-	-	-
	Оценочные обязательства	1430	-	-	-
	Прочие обязательства	1450	-	-	-
	Итого по разделу IV	1400	298 249	273 383	200 559
	<b>V. КРАТКОСРОЧНЫЕ ОБЯЗАТЕЛЬСТВА</b>				
	Заемные средства	1510	-	-	-
	Кредиторская задолженность	1520	3 808 645	4 073 411	2 682 998
	Доходы будущих периодов	1530	8	8	10 631
	Оценочные обязательства	1540	-	-	-
	Прочие обязательства	1550	-	-	-
	Итого по разделу V	1500	3 808 654	4 073 419	2 693 629
	<b>БАЛАНС</b>	1700	4 180 112	4 430 981	2 965 602



Голицын Александр  
Владимирович  
(расшифровка подписи)

**Отчет о финансовых результатах  
за Январь - Декабрь 2018 г.**

Организация Закрытое акционерное общество "Стройпромавтоматика"  
 Идентификационный номер налогоплательщика \_\_\_\_\_  
 Вид экономической деятельности строительство жилых и нежилых зданий  
 Организационно-правовая форма / форма собственности  
67 /  
 Единица измерения: в тыс. рублей

Дата (число, месяц, год) \_\_\_\_\_  
 по ОКПО \_\_\_\_\_  
 ИНН \_\_\_\_\_  
 по ОКВЭД \_\_\_\_\_  
 по ОКОПФ / ОКФС \_\_\_\_\_  
 по ОКЕИ \_\_\_\_\_

Коды		
0710002		
31	12	2018
18487764		
7705199395		
41.20		
67	16	
384		

Пояснения	Наименование показателя	Код	За Январь - Декабрь 2018 г.	За Январь - Декабрь 2017 г.
	Выручка	2110	838 665	1 332 612
	Себестоимость продаж	2120	(825 062)	(1 302 916)
	Валовая прибыль (убыток)	2100	13 603	29 696
	Коммерческие расходы	2210	-	-
	Управленческие расходы	2220	-	-
	Прибыль (убыток) от продаж	2200	13 603	29 696
	Доходы от участия в других организациях	2310	-	-
	Проценты к получению	2320	-	-
	Проценты к уплате	2330	-	-
	Прочие доходы	2340	610 945	5 237
	Прочие расходы	2350	(619 475)	(17 841)
	Прибыль (убыток) до налогообложения	2300	5 073	17 092
	Текущий налог на прибыль	2410	(1 516)	(4 328)
	в т.ч. постоянные налоговые обязательства (активы)	2421	501	909
	в том числе: пно		501	909
	Изменение отложенных налоговых обязательств	2430	-	-
	Изменение отложенных налоговых активов	2450	-	-
	Прочее	2460	-	-
	Чистая прибыль (убыток)	2400	3 557	12 764

Пояснения	Наименование показателя	Код	За Январь - Декабрь 2018 г.	За Январь - Декабрь 2017 г.
	Результат от переоценки внеоборотных активов, не включаемый в чистую прибыль (убыток) периода	2510	-	-
	Результат от прочих операций, не включаемый в чистую прибыль (убыток) периода	2520	-	-
	Совокупный финансовый результат периода	2500	3 557	12 764
	<b>СПРАВОЧНО</b>			
	Базовая прибыль (убыток) на акцию	2900	-	-
	Разводненная прибыль (убыток) на акцию	2910	-	-



Руководитель

(подпись)

Голицын Александр  
Владимирович

(расшифровка подписи)

11 марта 2019 г.




Наименование показателя	Код	Уставный капитал	Собственные акции, выкупленные у акционеров	Добавочный капитал	Резервный капитал	Нераспределенная прибыль (непокрытый убыток)	Итого
Уменьшение капитала - всего:	3220	-	-	-	-	-	-
в том числе:							
убыток	3221	X	X	X	X	-	-
переоценка имущества	3222	X	X	-	X	-	-
расходы, относящиеся непосредственно на уменьшение капитала	3223	X	X	-	X	-	-
уменьшение номинальной стоимости акций	3224	-	-	-	X	-	-
уменьшение количества акций	3225	-	-	-	X	-	-
реорганизация юридического лица	3226	-	-	-	-	-	-
дивиденды	3227	X	X	X	X	-	-
Изменение добавочного капитала	3230	X	X	-	-	-	X
Изменение резервного капитала	3240	X	X	X	-	-	X
Величина капитала на 31 декабря 2017 г.	3200	8	-	-	-	84 171	84 179
Увеличение капитала - всего:	3310	-	-	-	-	3 557	3 557
в том числе:							
чистая прибыль	3311	X	X	X	X	3 557	3 557
переоценка имущества	3312	X	X	-	X	-	-
доходы, относящиеся непосредственно на увеличение капитала	3313	X	X	-	X	-	-
дополнительный выпуск акций	3314	-	-	-	X	X	-
увеличение номинальной стоимости акций	3315	-	-	-	X	-	X
реорганизация юридического лица	3316	-	-	-	-	-	-
Уменьшение капитала - всего:	3320	-	-	-	-	14 528	14 528
в том числе:							
убыток	3321	X	X	X	X	-	-
переоценка имущества	3322	X	X	-	X	-	-
расходы, относящиеся непосредственно на уменьшение капитала	3323	X	X	-	X	14 528	14 528
уменьшение номинальной стоимости акций	3324	-	-	-	X	-	-
уменьшение количества акций	3325	-	-	-	X	-	-
реорганизация юридического лица	3326	-	-	-	-	-	-
дивиденды	3327	X	X	X	X	-	-
Изменение добавочного капитала	3330	X	X	-	-	-	X
Изменение резервного капитала	3340	X	X	X	-	-	X
Величина капитала на 31 декабря 2018 г.	3300	8	-	-	-	73 200	73 208

## 2. Корректировки в связи с изменением учетной политики и исправлением ошибок

Наименование показателя	Код	На 31 декабря 2016 г.	Изменения капитала за 2017 г.		На 31 декабря 2017 г.
			за счет чистой прибыли (убытка)	за счет иных факторов	
<b>Капитал - всего</b>					
до корректировок	3400	71 415	12 764	-	84 179
корректировка в связи с:					
изменением учетной политики	3410	-	-	-	-
исправлением ошибок	3420	-	-	-	-
после корректировок	3500	71 415	12 764	-	84 179
<b>в том числе:</b>					
нераспределенная прибыль (непокрытый убыток):					
до корректировок	3401	71 406	12 764	1	84 171
корректировка в связи с:					
изменением учетной политики	3411	-	-	-	-
исправлением ошибок	3421	-	-	-	-
после корректировок	3501	71 406	12 764	1	84 171
<b>до корректировок</b>					
корректировка в связи с:	3402	-	-	-	-
изменением учетной политики	3412	-	-	-	-
исправлением ошибок	3422	-	-	-	-
после корректировок	3502	-	-	-	-

**3. Чистые активы**

Наименование показателя	Код	На 31 декабря 2018 г.	На 31 декабря 2017 г.	На 31 декабря 2016 г.
Чистые активы	3600	73 217	84 188	82 045


  
 Руководитель \_\_\_\_\_ Голицын Александр  
 (подпись) \_\_\_\_\_ Владимирович  
 (расшифровка подписи)

11 марта 2019 г.



**Отчет о движении денежных средств  
за Январь - Декабрь 2018 г.**

Организация <b>Закрытое акционерное общество "Стройпромавтоматика"</b>	Дата (число, месяц, год)	Форма по ОКУД	Коды		
Идентификационный номер налогоплательщика	по ОКПО	0710004	31	12	2018
Вид экономической деятельности	ИНН	18487764			
Организационно-правовая форма / форма собственности	по ОКВЭД	7705199395			
67 /	по ОКОПФ / ОКФС	41.20			
Единица измерения: в тыс. рублей	по ОКЕИ	67 16			
			384		

Наименование показателя	Код	За Январь - Декабрь 2018 г.	За Январь - Декабрь 2017 г.
<b>Денежные потоки от текущих операций</b>			
Поступления - всего	4110	522 027	842 142
в том числе:			
от продажи продукции, товаров, работ и услуг	4111	511 960	835 799
арендных платежей, лицензионных платежей, роялти, комиссионных и иных аналогичных платежей	4112	-	-
от перепродажи финансовых вложений	4113	-	-
возврат авансов	4114	-	6 313
прочие поступления	4119	10 067	30
Платежи - всего	4120	(631 603)	(838 376)
в том числе:			
поставщикам (подрядчикам) за сырье, материалы, работы, услуги	4121	(530 941)	(654 774)
в связи с оплатой труда работников	4122	(32 140)	(100 502)
процентов по долговым обязательствам	4123	(12 691)	(6 628)
налога на прибыль организаций	4124	(932)	(25 670)
Прочие налоги	4125	(21 720)	(45 498)
прочие платежи	4129	(33 179)	(5 304)
Сальдо денежных потоков от текущих операций	4100	(109 576)	3 766
<b>Денежные потоки от инвестиционных операций</b>			
Поступления - всего	4210	60 343	16 113
в том числе:			
от продажи внеоборотных активов (кроме финансовых вложений)	4211	-	-
от продажи акций других организаций (долей участия)	4212	-	-
от возврата предоставленных займов, от продажи долговых ценных бумаг (прав требования денежных средств к другим лицам)	4213	28 592	16 113
дивидендов, процентов по долговым финансовым вложениям и аналогичных поступлений от долевого участия в других организациях	4214	-	-
	4215	-	-
прочие поступления	4219	31 751	-
Платежи - всего	4220	(25 037)	(49 303)
в том числе:			
в связи с приобретением, созданием, модернизацией, реконструкцией и подготовкой к использованию внеоборотных активов	4221	-	-
в связи с приобретением акций других организаций (долей участия)	4222	-	(1 357)
в связи с приобретением долговых ценных бумаг (прав требования денежных средств к другим лицам), предоставление займов другим лицам	4223	(25 037)	(47 946)
процентов по долговым обязательствам, включаемым в стоимость инвестиционного актива	4224	-	-
	4225	-	-
прочие платежи	4229	-	-
Сальдо денежных потоков от инвестиционных операций	4200	35 306	(33 190)

Наименование показателя	Код	За Январь - Декабрь 2018 г.	За Январь - Декабрь 2017 г.
<b>Денежные потоки от финансовых операций</b>			
Поступления - всего	4310	31 115	96 352
в том числе:			
получение кредитов и займов	4311	31 115	96 352
денежных вкладов собственников (участников)	4312	-	-
от выпуска акций, увеличения долей участия	4313	-	-
от выпуска облигаций, векселей и других долговых ценных бумаг и др.	4314	-	-
	4315	-	-
прочие поступления	4319	-	-
Платежи - всего	4320	(5 622)	(23 528)
в том числе:			
собственникам (участникам) в связи с выкупом у них акций (долей участия) организации или их выходом из состава участников	4321	-	-
на уплату дивидендов и иных платежей по распределению прибыли в пользу собственников (участников)	4322	-	-
в связи с погашением (выкупом) векселей и других долговых ценных бумаг, возврат кредитов и займов	4323	(5 622)	(23 528)
	4324	-	-
прочие платежи	4329	-	-
Сальдо денежных потоков от финансовых операций	4300	25 493	72 824
<b>Сальдо денежных потоков за отчетный период</b>	4400	(48 777)	43 400
<b>Остаток денежных средств и денежных эквивалентов на начало отчетного периода</b>	4450	51 120	7 719
<b>Остаток денежных средств и денежных эквивалентов на конец отчетного периода</b>	4500	2 343	51 119
Величина влияния изменений курса иностранной валюты по отношению к рублю	4490	-	-

Руководитель

(подпись)

Голицын Александр  
Владимирович

(расшифровка подписи)

11 марта 2019 г.

## Расчет стоимости чистых активов

Закрытое акционерное общество "Стройпромавтоматика"

(наименование организации)

Наименование показателя	Код строки бухгалтерского баланса	На 31 декабря 2018 г.	На 31 декабря 2017 г.	На 31 декабря 2016 г.
<b>Активы</b>				
Нематериальные активы	1110	-	-	-
Результаты исследований и разработок	1120	-	-	-
Нематериальные поисковые активы	1130	-	-	-
Материальные поисковые активы	1140	-	-	-
Основные средства	1150	122 728	287 693	313 638
Доходные вложения в материальные ценности	1160	-	-	-
Финансовые вложения долгосрочные	1170	3 731	611 571	674 798
Отложенные налоговые активы	1180	-	-	-
Прочие внеоборотные активы	1190	-	-	-
Запасы	1210	1 535 954	1 324 748	628 058
Налог на добавленную стоимость по приобретенным ценностям	1220	104 481	22 846	19 204
Дебиторская задолженность*	1230	1 486 563	1 320 169	1 016 665
Финансовые вложения краткосрочные	1240	924 298	812 820	305 507
Денежные средства и денежные эквиваленты	1250	2 343	51 120	7 719
Прочие оборотные активы	1260	14	14	14
<b>ИТОГО активы</b>	-	<b>4 180 112</b>	<b>4 430 981</b>	<b>2 965 602</b>
<b>Пассивы</b>				
Заемные средства долгосрочные	1410	298 249	273 383	200 559
Отложенные налоговые обязательства	1420	-	-	-
Оценочные обязательства долгосрочные	1430	-	-	-
Прочие обязательства долгосрочные	1450	-	-	-
Заемные средства краткосрочные	1510	-	-	-
Кредиторская задолженность	1520	3 808 645	4 073 411	2 682 998
Оценочные обязательства краткосрочные	1540	-	-	-
Прочие обязательства краткосрочные	1550	-	-	-
<b>ИТОГО пассивы</b>	-	<b>4 106 895</b>	<b>4 346 794</b>	<b>2 883 557</b>
<b>Стоимость чистых активов</b>	-	<b>73 217</b>	<b>84 188</b>	<b>82 045</b>

\* - За исключением задолженности участников (учредителей) по взносам в уставный капитал.






	за 2017 г.	-	-	-
	за 2018 г.	-	-	-
	за 2017 г.	-	-	-

**2.3. Изменение стоимости основных средств в результате достройки, дооборудования, реконструкции и частичной ликвидации**

Наименование показателя	Код	за 2018 г.	за 2017 г.
Увеличение стоимости объектов основных средств в результате достройки, дооборудования, реконструкции - всего	5260	-	-
в том числе:	5261	-	-
Уменьшение стоимости объектов основных средств в результате частичной ликвидации - всего:	5270	-	-
в том числе:	5271	-	-

**2.4. Иное использование основных средств**

Наименование показателя	Код	На 31 декабря 2018 г.	На 31 декабря 2017 г.	На 31 декабря 2016 г.
Переданные в аренду основные средства, числящиеся на балансе	5280	-	-	-
Переданные в аренду основные средства, числящиеся за балансом	5281	-	-	-
Полученные в аренду основные средства, числящиеся на балансе	5282	-	-	-
Полученные в аренду основные средства, числящиеся за балансом	5283	-	-	-
Объекты недвижимости, принятые в эксплуатацию и фактически используемые, находящиеся в процессе государственной регистрации	5284	-	-	-
Основные средства, переведенные на консервацию	5285	-	-	-
Иное использование основных средств (залог и др.)	5286	-	-	-
	5287	-	-	-



Руководитель \_\_\_\_\_  
 Голицын Александр  
 Владимирович  
 (расшифровка подписи)

(подпись)

11 марта 2019 г.

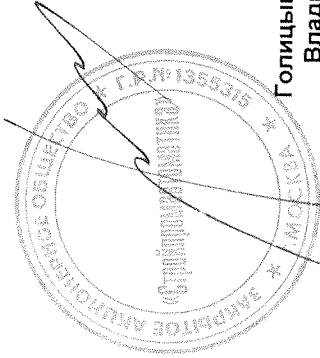
**3. Финансовые вложения**  
**3.1. Наличие и движение финансовых вложений**

Наименование показателя	Код	Период	На начало года				Изменения за период				На конец периода	
			первоначальная стоимость	накопленная коррективная тировка	Поступило	выбыло (погашено)		начисление процентов (включая доведенную первоначальную стоимость до номинальной)	Текущей рыночной стоимости (убытков от обесценения)	первоначальная стоимость	накопленная коррективная тировка	
						первоначальная стоимость	накопленная коррективная тировка					
Долгосрочные - всего	5301	за 2018 г.	1 412 936	-	147 134	635 772	-	-	-	-	924 298	-
	5311	за 2017 г.	905 623	-	523 426	16 113	-	-	-	-	1 412 936	-
в том числе:	5302	за 2018 г.	1 412 936	-	147 134	635 772	-	-	-	-	924 298	-
	5312	за 2017 г.	905 623	-	523 426	16 113	-	-	-	-	1 412 936	-
Краткосрочные - всего	5305	за 2018 г.	-	-	-	-	-	-	-	-	-	-
	5315	за 2017 г.	-	-	-	-	-	-	-	-	-	-
в том числе:	5306	за 2018 г.	-	-	-	-	-	-	-	-	-	-
	5316	за 2017 г.	-	-	-	-	-	-	-	-	-	-
Финансовых вложений - итого	5300	за 2018 г.	1 412 936	-	147 134	635 772	-	-	-	-	924 298	-
	5310	за 2017 г.	905 623	-	523 426	16 113	-	-	-	-	1 412 936	-



**3.2. Иное использование финансовых вложений**

Наименование показателя	Код	На 31 декабря 2018 г.	На 31 декабря 2017 г.	На 31 декабря 2016 г.
Финансовые вложения, находящиеся в залоге - всего	5320	-	-	-
в том числе:				
Финансовые вложения, переданные третьим лицам (кроме продажи) - всего	5321	-	-	-
в том числе:				
	5325	-	-	-
	5326	-	-	-
Иное использование финансовых вложений	5329	-	-	-



Руководитель  
 Голицын Александр  
 Владимирович  
 (расшифровка подписи)

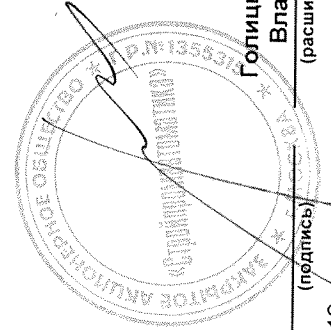
(подпись)

11 марта 2019 г.



**4.2. Запасы в залоге**

Наименование показателя	Код	На 31 декабря 2018 г.	На 31 декабря 2017 г.	На 31 декабря 2016 г.
Запасы, не оплаченные на отчетную дату - всего	5440	-	-	-
в том числе:				
Запасы, находящиеся в залоге по договору - всего	5441	-	-	-
в том числе:	5445	-	-	-
	5446	-	-	-



Голицын Александр  
Владимирович  
(расшифровка подписи)

Руководитель

11 марта 2019 г.

**5. Дебиторская и кредиторская задолженность**  
**5.1. Наличие и движение Дебиторской задолженности**

Наименование показателя	Код	Период	На начало года		Изменения за период							На конец периода					
			учтенная по условиям договора	величина резерва по сомнительным долгам	поступление		выбыло			перевод из долгосрочную задолженность	перевод из дебиторской в кредиторскую задолженность	перевод из кредиторской в дебиторскую задолженность	учтенная по условиям договора	величина резерва по сомнительным долгам			
					в результате хозяйственных операций (сумма Долга по сделке, операции)	причитающиеся проценты, штрафы и иные начисления	погашение	списание на финансовый результат	восстановление резерва								
Долгосрочная дебиторская задолженность - всего	5501	за 2018 г.	-	-	-	-	-	-	-	-	-	-	-	-	-	-	
	5521	за 2017 г.	-	-	-	-	-	-	-	-	-	-	-	-	-	-	-
в том числе:	5502	за 2018 г.	-	-	-	-	-	-	-	-	-	-	-	-	-	-	-
	5522	за 2017 г.	-	-	-	-	-	-	-	-	-	-	-	-	-	-	-
Расчеты с покупателями и заказчиками	5503	за 2018 г.	-	-	-	-	-	-	-	-	-	-	-	-	-	-	-
	5523	за 2017 г.	-	-	-	-	-	-	-	-	-	-	-	-	-	-	-
Авансы выданные	5504	за 2018 г.	-	-	-	-	-	-	-	-	-	-	-	-	-	-	-
	5524	за 2017 г.	-	-	-	-	-	-	-	-	-	-	-	-	-	-	-
Прочая	5505	за 2018 г.	-	-	-	-	-	-	-	-	-	-	-	-	-	-	-
	5525	за 2017 г.	-	-	-	-	-	-	-	-	-	-	-	-	-	-	-
Краткосрочная дебиторская задолженность - всего	5510	за 2018 г.	1 320 169	-	449 612	-	283 218	-	-	-	-	-	-	-	-	1 486 564	-
	5530	за 2017 г.	1 016 665	-	473 013	-	(169 509)	-	-	-	-	-	-	-	-	1 320 169	-
в том числе:	5511	за 2018 г.	831 907	-	259 093	-	(228 281)	-	-	-	-	-	-	-	-	862 719	-
	5531	за 2017 г.	585 443	-	311 504	-	(65 040)	-	-	-	-	-	-	-	-	831 907	-
Расчеты с покупателями и заказчиками	5512	за 2018 г.	231 846	-	185 586	-	(42 188)	-	-	-	-	-	-	-	-	375 243	-
	5532	за 2017 г.	228 515	-	107 174	-	(103 844)	-	-	-	-	-	-	-	-	231 846	-
Авансы выданные	5513	за 2018 г.	256 417	-	4 932	-	(12 748)	-	-	-	-	-	-	-	-	248 601	-
	5533	за 2017 г.	202 707	-	54 335	-	(625)	-	-	-	-	-	-	-	-	256 417	-
Прочая	5514	за 2018 г.	-	-	-	-	-	-	-	-	-	-	-	-	-	-	-
	5534	за 2017 г.	-	-	-	-	-	-	-	-	-	-	-	-	-	-	-
Итого	5500	за 2018 г.	1 320 169	-	449 612	-	283 218	-	-	-	-	-	-	-	-	1 486 564	-
	5520	за 2017 г.	1 016 665	-	473 013	-	(169 509)	-	-	-	-	-	-	-	-	1 320 169	-

**5.2. Просроченная дебиторская задолженность**


Наименование показателя	Код	На 31 декабря 2018 г.		На 31 декабря 2017 г.		На 31 декабря 2016 г.	
		учтенная по условиям договора	балансовая стоимость	учтенная по условиям договора	балансовая стоимость	учтенная по условиям договора	балансовая стоимость
Всего	5540	-	-	-	-	-	-
в том числе:							
расчеты с покупателями и заказчиками	5541	-	-	-	-	-	-
расчеты с поставщиками и заказчиками (в части авансовых платежей, предоплат)	5542	-	-	-	-	-	-
прочая	5543	-	-	-	-	-	-
	5544	-	-	-	-	-	-

**5.3. Наличие и движение кредиторской задолженности**

Наименование показателя	Код	Период	Остаток на начало года	Изменения за период				перевод из дебиторской в кредиторскую задолженность	перевод из кредиторов в дебиторскую задолженность	Остаток на конец периода	
				поступление		погашение	списание на финансовый результат				перевод из долгосрочную задолженность
				в результате хозяйственных операций (сумма долга по сделке, операции)	притянувшиеся проценты, штрафы и иные начисления						
Долгосрочная кредиторская задолженность - всего	5551	за 2018 г.	-	-	-	-	-	-	-	-	
	5571	за 2017 г.	-	-	-	-	-	-	-	-	
в том числе:											
кредиты	5552	за 2018 г.	94 216	19 880	(6 087)	-	-	-	-	108 008	
	5572	за 2017 г.	21 392	96 352	(23 528)	-	-	-	-	94 216	
займы	5553	за 2018 г.	179 167	13 009	(1 935)	-	-	-	-	190 241	
	5573	за 2017 г.	179 167	-	-	-	-	-	-	179 167	
прочая	5554	за 2018 г.	-	-	-	-	-	-	-	-	
	5574	за 2017 г.	-	-	-	-	-	-	-	-	
	5555	за 2018 г.	-	-	-	-	-	X	-	-	
	5575	за 2017 г.	-	-	-	-	-	X	-	-	
Краткосрочная кредиторская задолженность - всего	5560	за 2018 г.	4 073 412	926 490	(1 191 256)	-	-	-	-	3 808 646	
	5580	за 2017 г.	2 682 998	2 191 887	(801 473)	-	-	-	-	4 073 412	
в том числе:											
расчеты с поставщиками и подрядчиками	5561	за 2018 г.	2 131 502	592 394	(787 913)	-	-	-	-	1 935 984	
	5581	за 2017 г.	1 450 777	1 345 409	(664 685)	-	-	-	-	2 131 502	
авансы полученные	5562	за 2018 г.	1 021 687	257 357	(390 506)	-	-	-	-	888 538	
	5582	за 2017 г.	953 650	204 802	(136 765)	-	-	-	-	1 021 687	
расчеты по налогам и взносам	5563	за 2018 г.	33 755	1 608	(12 836)	-	-	-	-	22 526	
	5583	за 2017 г.	16 126	17 653	(23)	-	-	-	-	33 755	
кредиты	5564	за 2018 г.	-	-	-	-	-	-	-	-	
	5584	за 2017 г.	-	-	-	-	-	-	-	-	
займы	5565	за 2018 г.	-	-	-	-	-	-	-	-	
	5585	за 2017 г.	-	-	-	-	-	-	-	-	
прочая	5566	за 2018 г.	886 468	75 131	-	-	-	-	-	961 599	
	5586	за 2017 г.	262 445	624 023	-	-	-	-	-	886 468	
	5567	за 2018 г.	-	-	-	-	-	X	-	-	
	5587	за 2017 г.	-	-	-	-	-	X	-	-	
Итого	5550	за 2018 г.	4 073 412	926 490	(1 191 256)	-	-	-	-	3 808 646	
	5570	за 2017 г.	2 682 998	2 191 887	(801 473)	-	-	-	-	4 073 412	

5.4. Просроченная кредиторская задолженность

Наименование показателя	Код	На 31 декабря 2018 г.	На 31 декабря 2017 г.	На 31 декабря 2016 г.
Всего	5590	-	-	-
в том числе:				
расчеты с поставщиками и подрядчиками	5591	-	-	-
расчеты с покупателями и заказчиками	5592	-	-	-
	5593	-	-	-



Руководитель \_\_\_\_\_  
 Голицын Александр Владимирович  
 (подпись) (расшифровка подписи)

11 марта 2019 г.