

Бухгалтерский баланс
на 31 декабря 2017 г.

Организация	Закрытое акционерное общество "Стройпромавтоматика"	по ОКПО	Коды		
Идентификационный номер налогоплательщика		ИНН	0710001		
Вид экономической деятельности	Строительство жилых и нежилых зданий	по ОКВЭД	31	12	2017
Организационно-правовая форма / форма собственности	67 /	по ОКОПФ / ОКФС	18487764		
Единица измерения:	в тыс. рублей	по ОКЕИ	7705199395		
Местонахождение (адрес)	643,143180,Московская обл.,Звенигород г.,Восточный мкр, 3 мкр,15,,1,дом,,оф.		41.20		
			67	16	
			384		

Пояснения	Наименование показателя	Код	На 31 декабря 2017 г.	На 31 декабря 2016 г.	На 31 декабря 2015 г.
	АКТИВ				
	I. ВНЕОБОРОТНЫЕ АКТИВЫ				
	Нематериальные активы	1110	-	-	-
	Результаты исследований и разработок	1120	-	-	-
	Нематериальные поисковые активы	1130	-	-	-
	Материальные поисковые активы	1140	-	-	-
	Основные средства	1150	287 693	313 638	293 037
	Доходные вложения в материальные ценности	1160	-	-	-
	Финансовые вложения	1170	611 571	674 798	1 686 143
	Отложенные налоговые активы	1180	-	-	-
	Прочие внеоборотные активы	1190	-	-	-
	Итого по разделу I	1100	899 264	988 436	1 979 180
	II. ОБОРОТНЫЕ АКТИВЫ				
	Запасы	1210	1 324 748	628 058	331 141
	Налог на добавленную стоимость по приобретенным ценностям	1220	22 846	19 204	-
	Дебиторская задолженность	1230	1 320 169	1 016 665	1 030 862
	Финансовые вложения (за исключением денежных эквивалентов)	1240	812 820	305 507	258 056
	Денежные средства и денежные эквиваленты	1250	51 120	7 719	6 054
	Прочие оборотные активы	1260	14	14	-
	Итого по разделу II	1200	3 531 717	1 977 166	1 626 112
	БАЛАНС	1600	4 430 981	2 965 602	3 605 292

Пояснения	Наименование показателя	Код	На 31 декабря 2017 г.	На 31 декабря 2016 г.	На 31 декабря 2015 г.
	ПАССИВ				
	III. КАПИТАЛ И РЕЗЕРВЫ				
	Уставный капитал (складочный капитал, уставный фонд, вклады товарищей)	1310	8	8	8
	Собственные акции, выкупленные у акционеров	1320	-	-	-
	Переоценка внеоборотных активов	1340	-	-	-
	Добавочный капитал (без переоценки)	1350	-	-	-
	Резервный капитал	1360	-	-	-
	Нераспределенная прибыль (непокрытый убыток)	1370	84 171	71 406	70 579
	Итого по разделу III	1300	84 179	71 415	70 587
	IV. ДОЛГОСРОЧНЫЕ ОБЯЗАТЕЛЬСТВА				
	Заемные средства	1410	273 383	200 559	214 167
	Отложенные налоговые обязательства	1420	-	-	-
	Оценочные обязательства	1430	-	-	-
	Прочие обязательства	1450	-	-	-
	Итого по разделу IV	1400	273 383	200 559	214 167
	V. КРАТКОСРОЧНЫЕ ОБЯЗАТЕЛЬСТВА				
	Заемные средства	1510	-	-	-
	Кредиторская задолженность	1520	4 073 411	2 682 998	1 083 017
	Доходы будущих периодов	1530	8	10 631	2 237 521
	Оценочные обязательства	1540	-	-	-
	Прочие обязательства	1550	-	-	-
	Итого по разделу V	1500	4 073 419	2 693 629	3 320 538
	БАЛАНС	1700	4 430 981	2 965 602	3 605 292

Руководитель

(подпись)

Голицын Александр
Владимирович

(расшифровка подписи)

29 марта 2018 г.

**Отчет о финансовых результатах
за Январь - Декабрь 2017 г.**

Организация	Закрытое акционерное общество "Стройпромавтоматика"	Форма по ОКУД	0710002		
Идентификационный номер налогоплательщика		Дата (число, месяц, год)	31	12	2017
Вид экономической деятельности	Строительство жилых и нежилых зданий	по ОКПО	18487764		
Организационно-правовая форма / форма собственности	67	ИНН	7705199395		
Единица измерения:	в тыс. рублей	по ОКВЭД	41.20		
		по ОКОПФ / ОКФС	67	16	
		по ОКЕИ	384		

Пояснения	Наименование показателя	Код	За Январь - Декабрь 2017 г.	За Январь - Декабрь 2016 г.
	Выручка	2110	1 332 612	3 481 210
	Себестоимость продаж	2120	(1 302 916)	(3 438 630)
	Валовая прибыль (убыток)	2100	29 696	42 580
	Коммерческие расходы	2210	-	-
	Управленческие расходы	2220	-	-
	Прибыль (убыток) от продаж	2200	29 696	42 580
	Доходы от участия в других организациях	2310	-	-
	Проценты к получению	2320	-	-
	Проценты к уплате	2330	-	-
	Прочие доходы	2340	5 237	3 834
	Прочие расходы	2350	(17 841)	(23 740)
	Прибыль (убыток) до налогообложения	2300	17 092	22 674
	Текущий налог на прибыль	2410	(4 328)	(6 303)
	в т.ч. постоянные налоговые обязательства (активы)	2421	909	1 768
	в том числе:			
	ПНО		909	-
	Изменение отложенных налоговых обязательств	2430	-	-
	Изменение отложенных налоговых активов	2450	-	-
	Прочее	2460	-	-
	Чистая прибыль (убыток)	2400	12 764	16 371

Пояснения	Наименование показателя	Код	За Январь - Декабрь 2017 г.	За Январь - Декабрь 2016 г.
	Результат от переоценки внеоборотных активов, не включаемый в чистую прибыль (убыток) периода	2510	-	-
	Результат от прочих операций, не включаемый в чистую прибыль (убыток) периода	2520	-	-
	Совокупный финансовый результат периода	2500	12 764	16 371
	СПРАВОЧНО	-	-	-
	Базовая прибыль (убыток) на акцию	2900	-	-
	Разводненная прибыль (убыток) на акцию	2910	-	-

Руководитель

(подпись)

Голицын Александр
Владимирович

(расшифровка подписи)

29 марта 2018 г.


Наименование показателя	Код	Уставный капитал	Собственные акции, выкупленные у акционеров	Добавочный капитал	Резервный капитал	Нераспределенная прибыль (непокрытый убыток)	Итого
Уменьшение капитала - всего:	3220	-	-	-	-	15 544	15 544
в том числе:							
Убыток	3221	X	X	X	X	-	-
переоценка имущества	3222	X	X	-	X	-	-
расходы, относящиеся непосредственно на уменьшение капитала	3223	X	X	-	X	15 544	15 544
уменьшение номинальной стоимости акций	3224	-	-	-	X	-	-
уменьшение количества акций	3225	-	-	-	X	-	-
реорганизация юридического лица	3226	-	-	-	-	-	-
дивиденды	3227	X	X	X	X	-	-
Изменение добавочного капитала	3230	X	X	-	-	-	X
Изменение резервного капитала	3240	X	X	X	-	-	X
Величина капитала на 31 декабря 2016 г. За 2017 г.	3200	8	-	-	-	71 406	71 414
Увеличение капитала - всего:	3310	-	-	-	-	12 764	12 764
в том числе:							
чистая прибыль	3311	X	X	X	X	-	-
переоценка имущества	3312	X	X	-	X	-	-
Доходы, относящиеся непосредственно на увеличение капитала	3313	X	X	-	X	-	-
дополнительный выпуск акций	3314	-	-	-	X	X	-
увеличение номинальной стоимости акций	3315	-	-	-	X	-	X
реорганизация юридического лица	3316	-	-	-	-	-	-
Уменьшение капитала - всего:	3320	-	-	-	-	-	-
в том числе:							
Убыток	3321	X	X	X	X	-	-
переоценка имущества	3322	X	X	-	X	-	-
расходы, относящиеся непосредственно на уменьшение капитала	3323	X	X	-	X	-	-
уменьшение номинальной стоимости акций	3324	-	-	-	X	-	-
уменьшение количества акций	3325	-	-	-	X	-	-
реорганизация юридического лица	3326	-	-	-	-	-	-
дивиденды	3327	X	X	X	X	-	-
Изменение добавочного капитала	3330	X	X	-	-	-	X
Изменение резервного капитала	3340	X	X	X	-	-	X
Величина капитала на 31 декабря 2017 г.	3300	8	-	-	-	84 171	84 179

2. Корректировки в связи с изменением учетной политики и исправлением ошибок

Наименование показателя	Код	На 31 декабря 2015 г.	Изменения капитала за 2016 г.		На 31 декабря 2016 г.
			за счет чистой прибыли (убытка)	за счет иных факторов	
Капитал - всего					
до корректировок	3400	70 587	16 372	(15 544)	71 415
корректировка в связи с:					
изменением учетной политики	3410	-	-	-	-
исправлением ошибок	3420	-	-	-	-
после корректировок	3500	70 587	16 372	(15 544)	71 415
в том числе:					
нераспределенная прибыль (непокрытый убыток):					
до корректировок	3401	70 579	16 372	(15 545)	71 406
корректировка в связи с:					
изменением учетной политики	3411	-	-	-	-
исправлением ошибок	3421	-	-	-	-
после корректировок	3501	70 579	16 372	(15 545)	71 406
до корректировок	3402	-	-	-	-
корректировка в связи с:					
изменением учетной политики	3412	-	-	-	-
исправлением ошибок	3422	-	-	-	-
после корректировок	3502	-	-	-	-

3. Чистые активы

Наименование показателя	Код	На 31 декабря 2017 г.	На 31 декабря 2016 г.	На 31 декабря 2015 г.
Чистые активы	3600	84 187	82 045	2 308 108



Голыцын Александр
Владимирович
(расшифровка подписи)

Руководитель
(подпись)

29 марта 2018 г.

**Отчет о движении денежных средств
за Январь - Декабрь 2017 г.**

Организация Закрытое акционерное общество "Стройпромавтоматика"	Дата (число, месяц, год)	Форма по ОКУД	Коды		
Идентификационный номер налогоплательщика	по ОКПО	по ОКПО	0710004		
Вид экономической деятельности	ИНН	ИНН	31	12	2017
Организационно-правовая форма / форма собственности	по ОКВЭД	по ОКВЭД	18487764		
67 /	по ОКПОФ / ОКФС	по ОКПОФ / ОКФС	7705199395		
Единица измерения: в тыс. рублей	по ОКЕИ	по ОКЕИ	41.20		
			67	16	
			384		

Наименование показателя	Код	За Январь - Декабрь 2017 г.	За Январь - Декабрь 2016 г.
Денежные потоки от текущих операций			
Поступления - всего	4110	842 142	1 710 301
в том числе:			
от продажи продукции, товаров, работ и услуг	4111	835 799	1 704 424
арендных платежей, лицензионных платежей, роялти, комиссионных и иных аналогичных платежей	4112	-	-
от перепродажи финансовых вложений	4113	-	-
возврат авансов	4114	6 313	-
прочие поступления	4119	30	5 877
Платежи - всего	4120	(838 376)	(1 689 464)
в том числе:			
поставщикам (подрядчикам) за сырье, материалы, работы, услуги	4121	(654 774)	(1 558 492)
в связи с оплатой труда работников	4122	(100 502)	(70 242)
процентов по долговым обязательствам	4123	(6 628)	-
налога на прибыль организаций	4124	(25 670)	(30 877)
прочие авансы	4125	(45 498)	-
прочие платежи	4129	(5 304)	(29 853)
Сальдо денежных потоков от текущих операций	4100	3 766	20 837
Денежные потоки от инвестиционных операций			
Поступления - всего	4210	16 113	-
в том числе:			
от продажи внеоборотных активов (кроме финансовых вложений)	4211	-	-
от продажи акций других организаций (долей участия)	4212	-	-
от возврата предоставленных займов, от продажи долговых ценных бумаг (прав требования денежных средств к другим лицам)	4213	16 113	-
дивидендов, процентов по долговым финансовым вложениям и аналогичных поступлений от долевого участия в других организациях	4214	-	-
	4215	-	-
прочие поступления	4219	-	-
Платежи - всего	4220	(49 303)	(3 040)
в том числе:			
в связи с приобретением, созданием, модернизацией, реконструкцией и подготовкой к использованию внеоборотных активов	4221	-	-
в связи с приобретением акций других организаций (долей участия)	4222	(1 357)	-
в связи с приобретением долговых ценных бумаг (прав требования денежных средств к другим лицам), предоставление займов другим лицам	4223	(47 946)	(3 040)
процентов по долговым обязательствам, включаемым в стоимость инвестиционного актива	4224	-	-
	4225	-	-
прочие платежи	4229	-	-
Сальдо денежных потоков от инвестиционных операций	4200	(33 190)	(3 040)

Наименование показателя	Код	За Январь - Декабрь 2017 г.	За Январь - Декабрь 2016 г.
Денежные потоки от финансовых операций			
Поступления - всего	4310	96 352	3 740
в том числе:			
получение кредитов и займов	4311	96 352	3 740
денежных вкладов собственников (участников)	4312	-	-
от выпуска акций, увеличения долей участия	4313	-	-
от выпуска облигаций, векселей и других долговых ценных бумаг и др.	4314	-	-
	4315	-	-
прочие поступления	4319	-	-
Платежи - всего	4320	(23 528)	(19 872)
в том числе:			
собственникам (участникам) в связи с выкупом у них акций (долей участия) организации или их выходом из состава участников	4321	-	-
на уплату дивидендов и иных платежей по распределению прибыли в пользу собственников (участников)	4322	-	-
в связи с погашением (выкупом) векселей и других долговых ценных бумаг, возврат кредитов и займов	4323	(23 528)	(19 872)
	4324	-	-
прочие платежи	4329	-	-
Сальдо денежных потоков от финансовых операций	4300	72 824	(16 132)
Сальдо денежных потоков за отчетный период	4400	43 400	1 665
Остаток денежных средств и денежных эквивалентов на начало отчетного периода	4450	7 719	6 054
Остаток денежных средств и денежных эквивалентов на конец отчетного периода	4500	51 119	7 719
Величина влияния изменений курса иностранной валюты по отношению к рублю	4490	-	-

Руководитель

(подпись)

Голицын Александр
Владимирович

(расшифровка подписи)

29 марта 2018 г.

Расчет стоимости чистых активов

Закрытое акционерное общество "Стройпромавтоматика"
(наименование организации)

Наименование показателя	Код строки бухгалтерского баланса	На 31 декабря 2017 г.	На 31 декабря 2016 г.	На 31 декабря 2015 г.
Активы				
Нематериальные активы	1110	-	-	-
Результаты исследований и разработок	1120	-	-	-
Нематериальные поисковые активы	1130	-	-	-
Материальные поисковые активы	1140	-	-	-
Основные средства	1150	287 693	313 638	293 037
Доходные вложения в материальные ценности	1160	-	-	-
Финансовые вложения долгосрочные	1170	611 571	674 798	1 686 143
Отложенные налоговые активы	1180	-	-	-
Прочие внеоборотные активы	1190	-	-	-
Запасы	1210	1 324 748	628 058	331 141
Налог на добавленную стоимость по приобретенным ценностям	1220	22 846	19 204	-
Дебиторская задолженность*	1230	1 320 169	1 016 665	1 030 862
Финансовые вложения краткосрочные	1240	812 820	305 507	258 056
Денежные средства и денежные эквиваленты	1250	51 120	7 719	6 054
Прочие оборотные активы	1260	14	14	-
ИТОГО активы	-	4 430 981	2 965 602	3 605 292
Пассивы				
Заемные средства долгосрочные	1410	273 383	200 559	214 167
Отложенные налоговые обязательства	1420	-	-	-
Оценочные обязательства долгосрочные	1430	-	-	-
Прочие обязательства долгосрочные	1450	-	-	-
Заемные средства краткосрочные	1510	-	-	-
Кредиторская задолженность	1520	4 073 411	2 682 998	1 083 017
Оценочные обязательства краткосрочные	1540	-	-	-
Прочие обязательства краткосрочные	1550	-	-	-
ИТОГО пассивы	-	4 346 794	2 883 557	1 297 184
Стоимость чистых активов	-	84 187	82 045	2 308 108

* - За исключением задолженности участников (учредителей) по взносам в уставный капитал.

2.2. Незавершенные капитальные вложения

Наименование показателя	Код	Период	На начало года	Изменения за период			На конец периода
				затраты за период	списано	принято к учету в качестве основных средств или увеличена стоимость	
Незавершенное строительство и незаконченные операции по приобретению, модернизации и т.п. основных средств - всего	5240	за 2017 г.	74 682	1 647 738	(1 709 135)	(1 830)	11 455
	5250	за 2016 г.	1 686 137	840 625	(2 403 519)	(48 560)	74 682
в том числе:							
Ракитня проезд Ветеранов	5241	за 2017 г.	63 841	795 465	859 291	-	15
	5251	за 2016 г.	1 617 362	779 303	2 332 824	-	63 841
Промбаза	5242	за 2017 г.	1 274	447	-	-	1 720
	5252	за 2016 г.	1 144	3 639	3 509	-	1 274
Спортивно-оздоровительный комплекс	5243	за 2017 г.	4 665	-	-	-	4 665
	5253	за 2016 г.	3 263	1 401	-	-	4 665
Котельная модульная	5244	за 2017 г.	83	43	-	-	126
	5254	за 2016 г.	46	359	322	-	83
АБК	5245	за 2017 г.	227	-	-	-	227
	5255	за 2016 г.	-	227	-	-	227
Энергетический центр	5246	за 2017 г.	4 592	110	-	-	4 702
	5256	за 2016 г.	64 321	5 403	65 132	-	4 592
Оборудование к котельной (площадь 58,6м2)	5247	за 2017 г.	-	1 415	-	1 415	-
	5257	за 2016 г.	-	-	-	-	-
Ноутбук DELL Inspiron 5767 black 17,3"	5248	за 2017 г.	-	37	-	37	-
	5258	за 2016 г.	-	-	-	-	-
Стационарный АРМ офис зн-я в сос-ве: CPU Intel Core i3, RAM 8 Gb HDD 500Gb Клавиатура+мышь МонАсер23	5249	за 2017 г.	-	31	-	31	-
	5259	за 2016 г.	-	-	-	-	-
МФУ Canon i-SENSYS MF211 1200x1200 23стр/мин 128МБ		за 2017 г.	-	11	-	11	-
		за 2016 г.	-	-	-	-	-
Вилы для поддонов 1200мм		за 2017 г.	-	80	-	80	-
		за 2016 г.	-	-	-	-	-
МФУ Kyocera ECOSYS M3540dn		за 2017 г.	-	33	-	33	-
		за 2016 г.	-	-	-	-	-
Ком-р Office Base+монитор BenQ19.5		за 2017 г.	-	18	-	18	-
		за 2016 г.	-	-	-	-	-
Станок отрезной СОМ-400 П		за 2017 г.	-	46	-	46	-
		за 2016 г.	-	-	-	-	-
Моноблок ASUS Zen AiO Pro Z240IEGT-GA053T		за 2017 г.	-	159	-	159	-
		за 2016 г.	-	-	-	-	-
ул.Лермонтова		за 2017 г.	-	-	-	-	-
		за 2016 г.	-	-	-	-	-
Контейнер 40 футов		за 2017 г.	-	1 121	-	1 121	-
		за 2016 г.	-	-	-	-	-
Анемометр Testo 417		за 2017 г.	-	71	-	71	-
		за 2016 г.	-	-	-	-	-
Комплект п/матрица "Старый Город" h-45, h-60		за 2017 г.	-	24	-	24	-
		за 2016 г.	-	-	-	-	-

	за 2016 г.		за 2016 г.		170		170
Комплект п/матрица БР-002 Бордюр с фаской (500x80x200)	за 2017 г.	-	-	-	-	-	-
Компьютер в комплекте Keyboard	за 2016 г.	-	-	55	-	-	55
Газопровод высокого давления 50:49:0010105:3152	за 2017 г.	-	-	-	-	-	-
Гараж на 9 автомашин 50:49:0010105:1426	за 2016 г.	-	-	182	-	-	182
Здание котельной с установкой, теплосетью и пристройкой 50-50-49/008/2008-303	за 2017 г.	-	-	-	-	-	-
Блочно-модульная котельная ALFA 12-V	за 2016 г.	-	-	30	-	-	30
Металлоформа "Бордюрного камня"	за 2017 г.	-	-	-	-	-	-
ПЭВМ в комплекте	за 2016 г.	-	-	9 632	-	-	9 632
Автоподъемник 56216-0000010-30 КАМАЗ 65115-62	за 2017 г.	-	-	-	-	-	-
Автомобиль легковой Шевроле Экспресс G2500	за 2016 г.	-	-	2 711	-	-	2 711
Растворосмеситель Zitrek RN-300	за 2017 г.	-	-	30 423	-	-	30 423
Аппарат сварочный fujiuga в комплекте	за 2016 г.	-	-	85	-	-	85
Рефлектометр оптический	за 2017 г.	-	-	44	-	-	44
Комплект мебели для переговоров (стол для переговоров, стол секретаря, тумба, стулья, кресла)	за 2016 г.	-	-	665	-	-	665
Спирально-навивной станок ТФМ-1250М с формообразующими кольцами (от 100мм-630мм)	за 2017 г.	-	-	52	-	-	52
Машина зигочная электромеханическая	за 2016 г.	-	-	397	-	-	397
Размотчик РМС	за 2017 г.	-	-	407	-	-	407
Фальцесадочная машинка	за 2016 г.	-	-	364	-	-	364
Шинообрабатывающий станок 3 в 1 (ШТОК СРШ-150)	за 2017 г.	-	-	2 500	-	-	2 500
Компьютер в комплекте Intel Core	за 2016 г.	-	-	209	-	-	209
Компрессор С415М	за 2017 г.	-	-	100	-	-	100
	за 2016 г.	-	-	103	-	-	103
	за 2017 г.	-	-	187	-	-	187
	за 2016 г.	-	-	91	-	-	91
	за 2017 г.	-	-	57	-	-	57


2.3. Изменение стоимости основных средств в результате достройки, дооборудования, реконструкции и частичной ликвидации

Наименование показателя	Код	за 2017 г.	за 2016 г.
-------------------------	-----	------------	------------

Увеличение стоимости объектов основных средств в результате достройки, дооборудования, реконструкции - всего	5260	-	-
в том числе:			
Уменьшение стоимости объектов основных средств в результате частичной ликвидации - всего:	5261	-	-
в том числе:	5270	-	-
	5271	-	-

2.4. Иное использование основных средств

Наименование показателя	Код	На 31 декабря 2017 г.	На 31 декабря 2016 г.	На 31 декабря 2015 г.
Переданные в аренду основные средства, числящиеся на балансе	5280	-	-	-
Переданные в аренду основные средства, числящиеся за балансом	5281	-	-	-
Полученные в аренду основные средства, числящиеся на балансе	5282	-	-	-
Полученные в аренду основные средства, числящиеся за балансом	5283	-	-	-
Объекты недвижимости, принятые в эксплуатацию и фактически используемые, находящиеся в процессе государственной регистрации	5284	-	-	-
Основные средства, переведенные на консервацию	5285	-	-	-
Иное использование основных средств (залог и др.)	5286	-	-	-
	5287	-	-	-



Руководитель
Голицын Александр Владимирович
 (подпись)
 (расшифровка подписи)

29 марта 2018 г.

3. Финансовые вложения
3.1. Наличие и движение финансовых вложений

Наименование показателя	Код	Период	На начало года		Изменения за период					На конец периода		
			первоначальная стоимость	накопленная корректировка	Поступило	выбыло (погашено)		начисление процентов (включая доведение первоначальной стоимости до номинальной)	Текущей рыночной стоимости (убытков от обесценения)	первоначальная стоимость	накопленная корректировка	
						первоначальная стоимость	накопленная корректировка					
Долгосрочные - всего	5301	за 2017 г.	674 798	-	1 647 323	1 710 550	-	-	-	-	611 571	-
	5311	за 2016 г.	1 686 143	-	1 392 174	2 403 519	-	-	-	-	674 798	-
в том числе:												
	5302	за 2017 г.	-	-	-	-	-	-	-	-	-	-
	5312	за 2016 г.	-	-	-	-	-	-	-	-	-	-
Краткосрочные - всего	5305	за 2017 г.	305 507	-	523 426	16 113	-	-	-	-	812 820	-
	5315	за 2016 г.	258 056	-	48 307	856	-	-	-	-	305 507	-
в том числе:												
	5306	за 2017 г.	-	-	-	-	-	-	-	-	-	-
	5316	за 2016 г.	-	-	-	-	-	-	-	-	-	-
Финансовых вложений - итого	5300	за 2017 г.	980 305	-	2 170 749	1 726 663	-	-	-	-	1 424 391	-
	5310	за 2016 г.	1 944 199	-	1 440 481	2 404 375	-	-	-	-	980 305	-

3.2. Иное использование финансовых вложений

Наименование показателя	Код	На 31 декабря 2017 г.	На 31 декабря 2016 г.	На 31 декабря 2015 г.
Финансовые вложения, находящиеся в залоге - всего	5320	-	-	-
в том числе:				
Финансовые вложения, переданные третьим лицам (кроме продажи) - всего	5321	-	-	-
в том числе:				
Иное использование финансовых вложений	5325	-	-	-
	5326	-	-	-
	5329	-	-	-




Голицын Александр
Владимирович
(расшифровка подписи)

Руководитель _____
(подпись)

29 марта 2018 г.

4.2. Запасы в залоге

Наименование показателя	Код	На 31 декабря 2017 г.	На 31 декабря 2016 г.	На 31 декабря 2015 г.
Запасы, не оплаченные на отчетную дату - всего	5440	-	-	-
в том числе:				
Запасы, находящиеся в залоге по договору - всего	5441	-	-	-
в том числе:	5445	-	-	-
	5446	-	-	-



**Голицын Александр
Владимирович**
(расшифровка подписи)

Руководитель

29 марта 2018 г.

5.2. Просроченная дебиторская задолженность


Наименование показателя	Код	На 31 декабря 2017 г.		На 31 декабря 2016 г.		На 31 декабря 2015 г.	
		учтенная по условиям договора	балансовая стоимость	учтенная по условиям договора	балансовая стоимость	учтенная по условиям договора	балансовая стоимость
Всего	5540	-	-	-	-	-	-
в том числе:							
расчеты с покупателями и заказчиками	5541	-	-	-	-	-	-
расчеты с поставщиками и заказчиками (в части авансовых платежей, предоплат)	5542	-	-	-	-	-	-
прочая	5543	-	-	-	-	-	-
	5544	-	-	-	-	-	-

5.3. Наличие и движение кредиторской задолженности

Наименование показателя	Код	Период	Остаток на начало года	Изменения за период						Остаток на конец периода	
				поступление			выбыло				
				в результате хозяйственных операций (сумма долга по сделке, операции)	притягиваемые проценты, штрафы и иные начисления	погашение	списание на финансовый результат	перевод из Долго- в краткосрочную задолженность	перевод из Дебиторской в кредиторскую задолженность		перевод из кредиторской в Дебиторскую задолженность
Долгосрочная кредиторская задолженность - всего	5551	за 2017 г.	-	-	-	-	-	-	-	-	-
	5571	за 2016 г.	-	-	-	-	-	-	-	-	-
в том числе:											
кредиты	5552	за 2017 г.	21 392	96 352	-	(23 528)	-	-	-	-	94 216
	5572	за 2016 г.	35 000	-	-	(13 608)	-	-	-	-	21 392
займы	5553	за 2017 г.	179 167	-	-	-	-	-	-	-	179 167
	5573	за 2016 г.	179 167	-	-	-	-	-	-	-	179 167
прочая	5554	за 2017 г.	-	-	-	-	-	-	-	-	-
	5574	за 2016 г.	-	-	-	-	-	-	-	-	-
	5555	за 2017 г.	-	-	-	-	-	-	X	X	-
	5575	за 2016 г.	-	-	-	-	-	-	X	X	-
Краткосрочная кредиторская задолженность - всего	5560	за 2017 г.	2 682 998	2 168 597	6 628	(784 812)	-	-	-	-	4 073 411
	5580	за 2016 г.	1 083 017	2 073 668	6 264	(492 119)	-	-	-	12 169	2 682 998
в том числе:											
расчеты с поставщиками и подрядчиками	5561	за 2017 г.	1 451 405	1 345 680	-	(641 396)	-	-	-	-	2 155 689
	5581	за 2016 г.	529 688	1 278 745	-	(357 028)	-	-	-	-	1 451 405
авансы полученные	5562	за 2017 г.	953 650	204 802	-	(136 765)	-	-	-	-	1 021 687
	5582	за 2016 г.	388 922	668 301	-	(103 573)	-	-	-	-	953 650
расчеты по налогам и взносам	5563	за 2017 г.	16 126	17 653	-	(23)	-	-	-	-	33 755
	5583	за 2016 г.	15 136	7 551	-	(18 729)	-	-	-	12 169	16 126
кредиты	5564	за 2017 г.	-	-	6 628	(6 628)	-	-	-	-	-
	5584	за 2016 г.	-	-	6 264	(6 264)	-	-	-	-	-
займы	5565	за 2017 г.	-	-	-	-	-	-	-	-	-
	5585	за 2016 г.	-	-	-	-	-	-	-	-	-
прочая	5566	за 2017 г.	261 817	600 463	-	-	-	-	-	-	862 280
	5586	за 2016 г.	149 271	119 071	-	(6 525)	-	-	-	-	261 817
	5567	за 2017 г.	-	-	-	-	-	-	X	X	-
	5587	за 2016 г.	-	-	-	-	-	-	X	X	-
Итого	5550	за 2017 г.	2 682 998	2 168 597	6 628	(784 812)	-	-	X	X	4 073 411
	5570	за 2016 г.	1 083 017	2 073 668	6 264	(492 119)	-	-	X	X	2 682 998

5.4. Просроченная кредиторская задолженность

Наименование показателя	Код	На 31 декабря 2017 г.	На 31 декабря 2016 г.	На 31 декабря 2015 г.
Всего	5590	-	-	-
в том числе:				
расчеты с поставщиками и подрядчиками	5591	-	-	-
расчеты с покупателями и заказчиками	5592	-	-	-
	5593	-	-	-




Руководитель
Голицын Александр Владимирович
 (расшифровка подписи)

29 марта 2018 г.

6. Затраты на производство

Наименование показателя	Код	за 2017 г.	за 2016 г.
Материальные затраты	5610	1 523 124	707 159
Расходы на оплату труда	5620	94 336	53 267
Отчисления на социальные нужды	5630	29 715	16 640
Амортизация	5640	25 416	31 898
Прочие затраты	5650	617 429	610 907
Итого по элементам	5660	2 290 020	1 419 871
Изменение остатков (прирост [-]): незавершенного производства, готовой продукции и др.	5670	(495 994)	(411 400)
Изменение остатков (уменьшение [+]): незавершенного производства, готовой продукции и др.	5680	-	-
Итого расходы по обычным видам деятельности	5600	1 794 026	1 008 471



Руководитель Голицын Александр Владимирович
 (подпись) (расшифровка подписи)

29 марта 2018 г.

УТВЕРЖДЕНА
Приказом ФНС России
от 25.02.2009 № ММ-7-6/85@

СТРОЙПРОМАВТОМАТИКА, ИНН/КПП

7705199395/501501001

(реквизиты налогоплательщика
(представителя):
- полное наименование организации,
ИНН/КПП;
- Ф.И.О. индивидуального предпринимателя
(физического лица), ИНН (при наличии))

Квитанция о приеме налоговой декларации (расчета) в электронном виде

Налоговый орган ИФНС № 5032 (5032) настоящим документом подтверждает, что
(наименование и код налогового органа)

СТРОЙПРОМАВТОМАТИКА, ИНН/КПП 7705199395/501501001

(полное наименование организации, ИНН/КПП; Ф.И.О. индивидуального предпринимателя (физического лица),
ИНН (при наличии))

представил(а) 02.04.2018 В 19.48.00 налоговую декларацию (расчет)

Бухгалтерская (финансовая) отчетность, первичный, за 12 месяцев, квартальный, 2017 г.

в файле (файлах) NO_VUHOTCH_5032_5032_7705199395501501001_20180402_3d153ee6-c035-4c70-906d-96501bc195d2

(наименование файла)

в налоговый орган ИФНС № 5032(5032)

(наименование и код налогового органа)

которая поступила 03.04.2018 и принята налоговым органом 03.04.2018 регистрационный

номер 80429626

Должностное лицо
ИФНС № 5032

(наименование налогового органа)

(подпись)

(ФИО)

Электронная подпись

Межрайонная ИФНС России № 22 по Московской области

Владелец сертификата: *Бородачев Алексей Андреевич*

Серийный номер сертификата: *0EAA6D9F36A0CD80E711FC5B7EB743C8*

Подтверждение даты отправки

Специализированный оператор связи taxcom подтверждает отправку

Тип документа отчет

Идентификатор документа 15284a37c2b3f9bb503d41bfef5a3eae

Дата и время отправки 02.04.2018 19:49:31

Отправитель документа:

ЗАО "Стройпромавтоматика", 18487764

(наименование организации, ОКПО)

Получатель документа:

ТОГС, 50-41

(наименование и номер ТОГС)