

105078, г. Москва,
ул. Новая Басманная
д. 10, стр. 1, офис 87
тел.: (495) 625-01-02
моб.: (926) 233-73-23
E-mail: info@audit911.ru
info@popovanina.ru

ИНДИВИДУАЛЬНЫЙ АУДИТОР
Попова Нина Викторовна

ОГРНИП 309501214800019
ИНН 504103908532
ОПНЗ 20303008558
ОКВЭД 74.12.2



АУДИТОРСКОЕ ЗАКЛЮЧЕНИЕ **о годовой бухгалтерской (финансовой) отчетности** **Закрытого акционерного общества** **«Стройпромавтоматика»** **за 2017 год**

В соответствии с требованиями Федерального закона от 30.03.2002 № 60-ФЗ «Об аудиторской деятельности»

Аудиторское заключение подготовлено в соответствии с требованиями Федерального закона от 30.03.2002 № 60-ФЗ «Об аудиторской деятельности» и стандартов аудиторской деятельности, утвержденных Советом по стандартизации бухгалтерского учета и аудиторской деятельности при Министерстве финансов Российской Федерации, в частности стандарта аудиторской деятельности № 11 «Аудит финансовой отчетности», утвержденного Советом по стандартизации бухгалтерского учета и аудиторской деятельности при Министерстве финансов Российской Федерации от 17.06.2010 года. Аудиторское заключение подготовлено в соответствии с требованиями Федерального закона от 30.03.2002 № 60-ФЗ «Об аудиторской деятельности» и стандартов аудиторской деятельности, утвержденных Советом по стандартизации бухгалтерского учета и аудиторской деятельности при Министерстве финансов Российской Федерации, в частности стандарта аудиторской деятельности № 11 «Аудит финансовой отчетности», утвержденного Советом по стандартизации бухгалтерского учета и аудиторской деятельности при Министерстве финансов Российской Федерации от 17.06.2010 года.

Аудиторское заключение подготовлено в соответствии с требованиями Федерального закона от 30.03.2002 № 60-ФЗ «Об аудиторской деятельности» и стандартов аудиторской деятельности, утвержденных Советом по стандартизации бухгалтерского учета и аудиторской деятельности при Министерстве финансов Российской Федерации, в частности стандарта аудиторской деятельности № 11 «Аудит финансовой отчетности», утвержденного Советом по стандартизации бухгалтерского учета и аудиторской деятельности при Министерстве финансов Российской Федерации от 17.06.2010 года.

АУДИТОРСКОЕ ЗАКЛЮЧЕНИЕ

Акционерам
Закрытого акционерного общества
«Стройпромавтоматика»

Мнение с оговоркой

Мы провели аудит прилагаемой годовой бухгалтерской (финансовой) отчетности **Закрытого акционерного общества «Стройпромавтоматика»** (ОГРН 1027739678240, Российская Федерация, 143180, Московская обл., г. Звенигород, мкр. Восточный, мкр. 3, д. 15), состоящей из бухгалтерского баланса по состоянию на 31 декабря 2017 года, отчета о финансовых результатах, приложений к бухгалтерскому балансу и отчету о финансовых результатах, в том числе отчета об изменениях капитала, отчета о движении денежных средств и отчета о целевом использовании средств за 2017 год, пояснений к бухгалтерскому балансу и отчету о финансовых результатах.

По нашему мнению, за исключением возможного влияния вопроса, изложенного в разделе «Основание для выражения мнения с оговоркой» нашего заключения, прилагаемая годовая бухгалтерская (финансовая) отчетность отражает достоверно во всех существенных аспектах финансовое положение **Закрытого акционерного общества «Стройпромавтоматика»** на 31 декабря 2017 года, финансовые результаты его деятельности и движение денежных средств за 2017 год в соответствии с правилами составления бухгалтерской (финансовой) отчетности, установленными в Российской Федерации.

Основание для выражения мнения с оговоркой

Мы провели аудит в соответствии с Международными стандартами аудита (МСА). Наша ответственность в соответствии с этими стандартами описана в разделе «Ответственность аудитора за аудит годовой бухгалтерской (финансовой) отчетности» настоящего заключения. Мы являемся независимыми по отношению к аудируемому лицу в соответствии с Правилами независимости аудиторов и аудиторских организаций и Кодексом профессиональной этики аудиторов, соответствующими Кодексу этики профессиональных бухгалтеров, разработанному Советом по международным стандартам этики для профессиональных бухгалтеров, и нами выполнены прочие иные обязанности в соответствии с этими требованиями профессиональной этики. Мы полагаем, что полученные нами аудиторские доказательства являются достаточными и надлежащими, чтобы служить основанием для выражения нашего мнения.

Мы были назначены аудиторами **Закрытого акционерного общества «Стройпромавтоматика»** после 31 декабря 2017 года и, следовательно, не наблюдали за проведением инвентаризации материально-производственных запасов в начале и конце года, не смогли с помощью альтернативных процедур удостовериться в отсутствии запасов на 31 декабря 2016 года и 31 декабря 2017 года, которые отражены в бухгалтерском балансе в сумме 628 058 тыс. руб. и 1 324 748 тыс. руб. соответственно. В результате этих обстоятельств мы не смогли определить, есть ли необходимость внесения корректировок в отношении отраженных или не отраженных

в бухгалтерском учете сумм запасов, а также элементов отчета о финансовых результатах за 2017 год.

Ответственность руководства аудируемого лица за годовую бухгалтерскую (финансовую) отчетность

Руководство несет ответственность за подготовку и достоверное представление указанной годовой бухгалтерской (финансовой) отчетности в соответствии с правилами составления бухгалтерской (финансовой) отчетности, установленными в Российской Федерации, и за систему внутреннего контроля, которую руководство считает необходимой для подготовки годовой бухгалтерской (финансовой) отчетности, не содержащей существенных искажений вследствие недобросовестных действий или ошибок.

При подготовке годовой бухгалтерской (финансовой) отчетности руководство несет ответственность за оценку способности аудируемого лица продолжать непрерывно свою деятельность, за раскрытие в соответствующих случаях сведений, относящихся к непрерывности деятельности, и за составление отчетности на основе допущения о непрерывности деятельности, за исключением случаев, когда руководство намеревается ликвидировать аудируемое лицо, прекратить его деятельность или когда у него отсутствует какая-либо иная реальная альтернатива, кроме ликвидации или прекращения деятельности.

Ответственность аудитора за аудит годовой бухгалтерской (финансовой) отчетности

Наша цель состоит в получении разумной уверенности в том, что годовая бухгалтерская (финансовая) отчетность не содержит существенных искажений вследствие недобросовестных действий или ошибок, и в составлении аудиторского заключения, содержащего наше мнение. Разумная уверенность представляет собой высокую степень уверенности, но не является гарантией того, что аудит, проведенный в соответствии с МСА, всегда выявляет существенные искажения при их наличии. Искажения могут быть результатом недобросовестных действий или ошибок и считаются существенными, если можно обоснованно предположить, что в отдельности или в совокупности они могут повлиять на экономические решения пользователей, принимаемые на основе этой годовой бухгалтерской (финансовой) отчетности.

В рамках аудита, проводимого в соответствии с МСА, мы применяем профессиональное суждение и сохраняем профессиональный скептицизм на протяжении всего аудита. Кроме того, мы:

- 1) выявляем и оцениваем риски существенного искажения годовой бухгалтерской (финансовой) отчетности вследствие недобросовестных действий или ошибок; разрабатываем и проводим аудиторские процедуры в ответ на эти риски; получаем аудиторские доказательства, являющиеся достаточными и надлежащими, чтобы служить основанием для выражения нашего мнения. Риск необнаружения существенного искажения в результате недобросовестных действий выше, чем риск необнаружения существенного искажения в результате ошибки, так как недобросовестные действия могут включать сговор, подлог, умышленный

- пропуск, искаженное представление информации или действия в обход системы внутреннего контроля;
- 2) получаем понимание системы внутреннего контроля, имеющей значение для аудита, с целью разработки аудиторских процедур, соответствующих обстоятельствам, но не с целью выражения мнения об эффективности системы внутреннего контроля аудируемого лица;
 - 3) оцениваем надлежащий характер применяемой учетной политики, обоснованность бухгалтерских оценок и соответствующего раскрытия информации, подготовленного руководством аудируемого лица;
 - 4) делаем вывод о правомерности применения руководством аудируемого лица допущения о непрерывности деятельности, а на основании полученных аудиторских доказательств – вывод о том, имеется ли существенная неопределенность в связи с событиями или условиями, в результате которых могут возникнуть значительные сомнения в способности аудируемого лица продолжать непрерывно свою деятельность. Если мы приходим к выводу о наличии существенной неопределенности, мы должны привлечь внимание в нашем аудиторском заключении к соответствующему раскрытию информации в годовой бухгалтерской (финансовой) отчетности или, если такое раскрытие информации является ненадлежащим, модифицировать наше мнение. Наши выводы основаны на аудиторских доказательствах, полученных до даты нашего аудиторского заключения. Однако будущие события или условия могут привести к тому, что аудируемое лицо утратит способность продолжать непрерывно свою деятельность;
 - 5) проводим оценку представления годовой бухгалтерской (финансовой) отчетности в целом, ее структуры и содержания, включая раскрытие информации, а также того, представляет ли годовая бухгалтерская (финансовая) отчетность лежащие в ее основе операции и события так, чтобы было обеспечено их достоверное представление.

Мы осуществляем информационное взаимодействие с лицами, отвечающими за корпоративное управление аудируемого лица, доводя до их сведения, помимо прочего, информацию о запланированном объеме и сроках аудита, а также о существенных замечаниях по результатам аудита, в том числе о значительных недостатках системы внутреннего контроля, которые мы выявляем в процессе аудита.

Индивидуальный аудитор:

Н.В. Попова



Индивидуальный предприниматель Попова Нина Викторовна
ОГРНИП 309501214800019
Российская Федерация, 143965, Московская обл.,
г. Реутов, ул. Молодёжная, д.2. кв. 15.
Член СРО «Российский Союз аудиторов» (Ассоциация) ОРНЗ 20303008558

«06» апреля 2018 года

Бухгалтерский баланс
на 31 декабря 2017 г.


Организация: Закрытое акционерное общество "Стройпромавтоматика"
 Дата (число, месяц, год): _____
 Идентификационный номер налогоплательщика: _____
 Вид экономической деятельности: Строительство жилых и нежилых зданий
 Организационно-правовая форма / форма собственности: 7 /
 Единица измерения: в тыс. рублей
 Место нахождения (адрес): 43,143180,Московская обл.,Звенигород г.,Восточный мкр, 3 мкр,15,,1,дом,,оф.

Форма по ОКУД _____
 по ОКПО _____
 ИНН _____
 по ОКВЭД _____
 по ОКОПФ / ОКФС _____
 по ОКЕИ _____

Коды		
0710001		
31	12	2017
18487764		
7705199395		
41.20		
67	16	
384		

Пояснения	Наименование показателя	Код	На 31 декабря 2017 г.	На 31 декабря 2016 г.	На 31 декабря 2015 г.
	АКТИВ				
	I. ВНЕОБОРОТНЫЕ АКТИВЫ				
	Нематериальные активы	1110	-	-	-
	Результаты исследований и разработок	1120	-	-	-
	Нематериальные поисковые активы	1130	-	-	-
	Материальные поисковые активы	1140	-	-	-
	Основные средства	1150	287 693	313 638	293 037
	Доходные вложения в материальные ценности	1160	-	-	-
	Финансовые вложения	1170	611 571	674 798	1 686 143
	Отложенные налоговые активы	1180	-	-	-
	Прочие внеоборотные активы	1190	-	-	-
	Итого по разделу I	1100	899 264	988 436	1 979 180
	II. ОБОРОТНЫЕ АКТИВЫ				
	Запасы	1210	1 324 748	628 058	331 141
	Налог на добавленную стоимость по приобретенным ценностям	1220	22 846	19 204	-
	Дебиторская задолженность	1230	1 320 169	1 016 665	1 030 862
	Финансовые вложения (за исключением денежных эквивалентов)	1240	812 820	305 507	258 056
	Денежные средства и денежные эквиваленты	1250	51 120	7 719	6 054
	Прочие оборотные активы	1260	14	14	-
	Итого по разделу II	1200	3 531 717	1 977 166	1 626 112
	БАЛАНС	1600	4 430 981	2 965 602	3 605 292

Тояснения	Наименование показателя	Код	На 31 декабря 2017 г.	На 31 декабря 2016 г.	На 31 декабря 2015 г.
	ПАССИВ				
	III. КАПИТАЛ И РЕЗЕРВЫ				
	Уставный капитал (складочный капитал, уставный фонд, вклады товарищей)	1310	8	8	8
	Собственные акции, выкупленные у акционеров	1320	-	-	-
	Переоценка внеоборотных активов	1340	-	-	-
	Добавочный капитал (без переоценки)	1350	-	-	-
	Резервный капитал	1360	-	-	-
	Нераспределенная прибыль (непокрытый убыток)	1370	84 171	71 406	70 579
	Итого по разделу III	1300	84 179	71 415	70 587
	IV. ДОЛГОСРОЧНЫЕ ОБЯЗАТЕЛЬСТВА				
	Заемные средства	1410	273 383	200 559	214 167
	Отложенные налоговые обязательства	1420	-	-	-
	Оценочные обязательства	1430	-	-	-
	Прочие обязательства	1450	-	-	-
	Итого по разделу IV	1400	273 383	200 559	214 167
	V. КРАТКОСРОЧНЫЕ ОБЯЗАТЕЛЬСТВА				
	Заемные средства	1510	-	-	-
	Кредиторская задолженность	1520	4 073 411	2 682 998	1 083 017
	Доходы будущих периодов	1530	8	10 631	2 237 521
	Оценочные обязательства	1540	-	-	-
	Прочие обязательства	1550	-	-	-
	Итого по разделу V	1500	4 073 419	2 693 629	3 320 538
	БАЛАНС	1700	4 430 981	2 965 602	3 605 292



Голицын Александр
Владимирович
(расшифровка подписи)

29 марта 2018 г.

**Отчет о финансовых результатах
за Январь - Декабрь 2017 г.**

Организация Закрытое акционерное общество "Стройпромавтоматика"

Идентификационный номер налогоплательщика

Код экономической
деятельности

Строительство жилых и нежилых зданий

Организационно-правовая форма / форма собственности

7 /

Форма по ОКУД

Дата (число, месяц, год)

по ОКПО

ИНН

по
ОКВЭД

по ОКOPФ / ОКФС


по ОКЕИ

Единица измерения: в тыс. рублей

Коды		
0710002		
31	12	2017
18487764		
7705199395		
41.20		
67	16	
384		

Пояснения	Наименование показателя	Код	За Январь - Декабрь 2017 г.	За Январь - Декабрь 2016 г.
	Выручка	2110	1 332 612	3 481 210
	Себестоимость продаж	2120	(1 302 916)	(3 438 630)
	Валовая прибыль (убыток)	2100	29 696	42 580
	Коммерческие расходы	2210	-	-
	Управленческие расходы	2220	-	-
	Прибыль (убыток) от продаж	2200	29 696	42 580
	Доходы от участия в других организациях	2310	-	-
	Проценты к получению	2320	-	-
	Проценты к уплате	2330	-	-
	Прочие доходы	2340	5 237	3 834
	Прочие расходы	2350	(17 841)	(23 740)
	Прибыль (убыток) до налогообложения	2300	17 092	22 674
	Текущий налог на прибыль	2410	(4 328)	(6 303)
	в т.ч. постоянные налоговые обязательства (активы)	2421	909	1 768
	в том числе: ПНО		909	-
	Изменение отложенных налоговых обязательств	2430	-	-
	Изменение отложенных налоговых активов	2450	-	-
	Прочее	2460	-	-
	Чистая прибыль (убыток)	2400	12 764	16 371

Пояснения	Наименование показателя	Код	За Январь - Декабрь 2017 г.	За Январь - Декабрь 2016 г.
	Результат от переоценки внеоборотных активов, не включаемый в чистую прибыль (убыток) периода	2510	-	-
	Результат от прочих операций, не включаемый в чистую прибыль (убыток) периода	2520	-	-
	Совокупный финансовый результат периода	2500	12 764	16 371
	СПРАВОЧНО			
	Базовая прибыль (убыток) на акцию	2900	-	-
	Разводненная прибыль (убыток) на акцию	2910	-	-



руководитель

Голицын Александр Владимирович
(расшифровка подписи)

29 марта 2018 г.

8

Отчет об изменениях капитала
за Январь - Декабрь 2017 г.

Коды		
0710003		
31	12	2017
18487764		
7705199395		
41.20		
67	16	
384		

Форма по ОКУД

Дата (число, месяц, год)

по ОКПО

ИНН

по

ОКВЭД

по ОКОПФ / ОКФС

по ОКЕИ

Организация Закрытое акционерное общество "Стройпромавтоматика"

Идентификационный номер налогоплательщика

Вид экономической

деятельности Строительство жилых и нежилых зданий

Организационно-правовая форма / форма собственности

67

Единица измерения: в тыс. рублей

1. Движение капитала

Наименование показателя	Код	Уставный капитал	Собственные акции, выкупленные у акционеров	Добавочный капитал	Резервный капитал	Нераспределенная прибыль (непокрытый убыток)	Итого
Величина капитала на 31 декабря 2015 г.	3100	8	-	-	-	70 579	70 587
Увеличение капитала - всего:	3210	-	-	-	-	16 372	16 372
в том числе:							
чистая прибыль	3211	X	X	X	X	16 372	16 372
переоценка имущества	3212	X	X	-	X	-	-
доходы, относящиеся непосредственно на увеличение капитала	3213	X	X	-	X	-	-
дополнительный выпуск акций	3214	-	-	-	X	-	-
увеличение номинальной стоимости акций реорганизация юридического лица	3215	-	-	-	X	-	X
	3216	-	-	-	-	-	-


Наименование показателя	Код	Уставный капитал	Собственные акции, выкупленные у акционеров	Добавочный капитал	Резервный капитал	Нераспределенная прибыль (непокрытый убыток)	Итого
Уменьшение капитала - всего:	3220	-	-	-	-	15 544	15 544
в том числе:							
убыток	3221	X	X	X	X	-	-
переоценка имущества	3222	X	X	-	-	-	-
расходы, относящиеся непосредственно на уменьшение капитала	3223	X	X	-	X	15 544	15 544
уменьшение номинальной стоимости акций	3224	-	-	-	X	-	-
уменьшение количества акций	3225	-	-	-	X	-	-
реорганизация юридического лица	3226	-	-	-	-	-	-
дивиденды	3227	X	X	X	X	-	-
Изменение добавочного капитала	3230	X	X	-	-	-	X
Изменение резервного капитала	3240	X	X	X	-	-	X
Величина капитала на 31 декабря 2016 г.	3200	8	-	-	-	71 406	71 414
Увеличение капитала - всего:	3310	-	-	-	-	12 764	12 764
в том числе:							
чистая прибыль	3311	X	X	X	X	-	-
переоценка имущества	3312	X	X	-	X	-	-
доходы, относящиеся непосредственно на увеличение капитала	3313	X	X	-	X	-	-
дополнительный выпуск акций	3314	-	-	-	X	X	-
увеличение номинальной стоимости акций	3315	-	-	-	-	-	-
реорганизация юридического лица	3316	-	-	-	-	-	-
Уменьшение капитала - всего:	3320	-	-	-	-	-	-
в том числе:							
убыток	3321	X	X	X	X	-	-
переоценка имущества	3322	X	X	-	X	-	-
расходы, относящиеся непосредственно на уменьшение капитала	3323	X	X	-	X	-	-
уменьшение номинальной стоимости акций	3324	-	-	-	X	-	-
уменьшение количества акций	3325	-	-	-	X	-	-
реорганизация юридического лица	3326	-	-	-	-	-	-
дивиденды	3327	X	X	X	X	-	-
Изменение добавочного капитала	3330	X	X	-	-	-	X
Изменение резервного капитала	3340	X	X	X	-	-	X
Величина капитала на 31 декабря 2017 г.	3300	8	-	-	-	84 171	84 179

2. Корректировки в связи с изменением учетной политики и исправлением ошибок

Наименование показателя	Код	На 31 декабря 2015 г.	Изменения капитала за 2016 г.		На 31 декабря 2016 г.
			за счет чистой прибыли (убытка)	за счет иных факторов	
Капитал - всего					
до корректировок	3400	70 587	16 372	(15 544)	71 415
корректировка в связи с: изменением учетной политики	3410	-	-	-	-
исправлением ошибок	3420	-	-	-	-
после корректировок	3500	70 587	16 372	(15 544)	71 415
в том числе:					
нераспределенная прибыль (непокрытый убыток):					
до корректировок	3401	70 579	16 372	(15 545)	71 406
корректировка в связи с: изменением учетной политики	3411	-	-	-	-
исправлением ошибок	3421	-	-	-	-
после корректировок	3501	70 579	16 372	(15 545)	71 406
до корректировок	3402	-	-	-	-
корректировка в связи с: изменением учетной политики	3412	-	-	-	-
исправлением ошибок	3422	-	-	-	-
после корректировок	3502	-	-	-	-

3. Чистые активы

Наименование показателя	Код	На 31 декабря 2017 г.	На 31 декабря 2016 г.	На 31 декабря 2015 г.
Чистые активы	3600	84 187	82 045	2 308 108



Руководитель
**Голицын Александр
 Владимирович**
 (расшифровка подписи)


29 марта 2018 г.

**Отчет о движении денежных средств
за Январь - Декабрь 2017 г.**

Организация	Закрытое акционерное общество "Стройпромавтоматика"	Дата (число, месяц, год)	31 12 2017		
Идентификационный номер налогоплательщика		по ОКПО	18487764		
Код экономической деятельности	Строительство жилых и нежилых зданий	ИНН	7705199395		
Юридическая форма / форма собственности	Строительство жилых и нежилых зданий	по ОКВЭД	41.20		
Единица измерения: в тыс. рублей		по ОКОПФ / ОКФС	67	16	
		по ОКЕИ	384		

Наименование показателя	Код	За Январь - Декабрь 2017 г.	За Январь - Декабрь 2016 г.
Денежные потоки от текущих операций			
Поступления - всего	4110	842 142	1 710 301
в том числе:			
от продажи продукции, товаров, работ и услуг	4111	835 799	1 704 424
арендных платежей, лицензионных платежей, роялти, комиссионных и иных аналогичных платежей	4112	-	-
от перепродажи финансовых вложений	4113	-	-
возврат авансов	4114	6 313	-
прочие поступления	4119	30	5 877
Платежи - всего	4120	(838 376)	(1 689 464)
в том числе:			
поставщикам (подрядчикам) за сырье, материалы, работы, услуги	4121	(654 774)	(1 558 492)
в связи с оплатой труда работников	4122	(100 502)	(70 242)
процентов по долговым обязательствам	4123	(6 628)	-
налога на прибыль организаций	4124	(25 670)	(30 877)
прочие авансы	4125	(45 498)	-
прочие платежи	4129	(5 304)	(29 853)
Сальдо денежных потоков от текущих операций	4100	3 766	20 837
Денежные потоки от инвестиционных операций			
Поступления - всего	4210	16 113	-
в том числе:			
от продажи внеоборотных активов (кроме финансовых вложений)	4211	-	-
от продажи акций других организаций (долей участия)	4212	-	-
от возврата предоставленных займов, от продажи долговых ценных бумаг (прав требования денежных средств к другим лицам)	4213	16 113	-
дивидендов, процентов по долговым финансовым вложениям и аналогичных поступлений от долевого участия в других организациях	4214	-	-
	4215	-	-
прочие поступления	4219	-	-
Платежи - всего	4220	(49 303)	(3 040)
в том числе:			
в связи с приобретением, созданием, модернизацией, реконструкцией и подготовкой к использованию внеоборотных активов	4221	-	-
в связи с приобретением акций других организаций (долей участия)	4222	(1 357)	-
в связи с приобретением долговых ценных бумаг (прав требования денежных средств к другим лицам), предоставление займов другим лицам	4223	(47 946)	(3 040)
процентов по долговым обязательствам, включаемым в стоимость инвестиционного актива	4224	-	-
	4225	-	-
прочие платежи	4229	-	-
Сальдо денежных потоков от инвестиционных операций	4200	(33 190)	(3 040)

Наименование показателя	Код	За Январь - Декабрь 2017 г.	За Январь - Декабрь 2016 г.
Денежные потоки от финансовых операций			
Поступления - всего	4310	96 352	3 740
в том числе:			
получение кредитов и займов	4311	96 352	3 740
денежных вкладов собственников (участников)	4312	-	-
от выпуска акций, увеличения долей участия	4313	-	-
от выпуска облигаций, векселей и других долговых ценных бумаг и др.	4314	-	-
	4315	-	-
прочие поступления	4319	-	-
Платежи - всего	4320	(23 528)	(19 872)
в том числе:			
собственникам (участникам) в связи с выкупом у них акций (долей участия) организации или их выходом из состава участников	4321	-	-
на уплату дивидендов и иных платежей по распределению прибыли в пользу собственников (участников)	4322	-	-
в связи с погашением (выкупом) векселей и других долговых ценных бумаг, возврат кредитов и займов	4323	(23 528)	(19 872)
	4324	-	-
прочие платежи	4329	-	-
Сальдо денежных потоков от финансовых операций	4300	72 824	(16 132)
Сальдо денежных потоков за отчетный период	4400	43 400	1 665
Остаток денежных средств и денежных эквивалентов на начало отчетного периода	4450	7 719	6 054
Остаток денежных средств и денежных эквивалентов на конец отчетного периода	4500	51 119	7 719
Величина влияния изменений курса иностранной валюты по отношению к рублю	4490	-	-



Голицын Александр Владимирович
(расшифровка подписи)

29 марта 2018 г.

Расчет стоимости чистых активов

Закрытое акционерное общество "Стройпромавтоматика"
(наименование организации)

Наименование показателя	Код строки бухгалтерского баланса	На 31 декабря 2017 г.	На 31 декабря 2016 г.	На 31 декабря 2015 г.
Активы				
Нематериальные активы	1110	-	-	-
Результаты исследований и разработок	1120	-	-	-
Нематериальные поисковые активы	1130	-	-	-
Материальные поисковые активы	1140	-	-	-
Основные средства	1150	287 693	313 638	293 037
Производные вложения в материальные ценности	1160	-	-	-
Финансовые вложения долгосрочные	1170	611 571	674 798	1 686 143
Отложенные налоговые активы	1180	-	-	-
Прочие внеоборотные активы	1190	-	-	-
Запасы	1210	1 324 748	628 058	331 141
Налог на добавленную стоимость по приобретенным ценностям	1220	22 846	19 204	-
Дебиторская задолженность*	1230	1 320 169	1 016 665	1 030 862
Финансовые вложения краткосрочные	1240	812 820	305 507	258 056
Денежные средства и денежные эквиваленты	1250	51 120	7 719	6 054
Прочие оборотные активы	1260	14	14	-
ИТОГО активы	-	4 430 981	2 965 602	3 605 292
Пассивы				
Заемные средства долгосрочные	1410	273 383	200 559	214 167
Отложенные налоговые обязательства	1420	-	-	-
Оценочные обязательства долгосрочные	1430	-	-	-
Прочие обязательства долгосрочные	1450	-	-	-
Заемные средства краткосрочные	1510	-	-	-
Кредиторская задолженность	1520	4 073 411	2 682 998	1 083 017
Оценочные обязательства краткосрочные	1540	-	-	-
Прочие обязательства краткосрочные	1550	-	-	-
ИТОГО пассивы	-	4 346 794	2 883 557	1 297 184
Стоимость чистых активов	-	84 187	82 045	2 308 108

* - За исключением задолженности участников (учредителей) по взносам в уставный капитал.

и отчету о финансовых результатах (тыс. руб)

1. Нематериальные активы и расходы на научно-исследовательские, опытно-конструкторские и технологические работы (НИОКР)

1.1. Наличие и движение нематериальных активов

Форма 0710005 с.1

Наименование показателя	Код	На начало года		Изменения за период						На конец периода		
		Период	первоначальная стоимость	накопленная амортизация и убытки от обесценения	Поступило	Выбыло		Убыток от обесценения	Переоценка		первоначальная стоимость	накопленная амортизация и убытки от обесценения
						первоначальная стоимость	накопленная амортизация и убытки от обесценения		Первоначальная стоимость	Накопленная амортизация		
Нематериальные активы - всего	5100	за 2017 г.	-	-	-	-	-	-	-	-	-	-
	5110	за 2016 г.	-	-	-	-	-	-	-	-	-	-
в том числе:	5101	за 2017 г.	-	-	-	-	-	-	-	-	-	-
	5111	за 2016 г.	-	-	-	-	-	-	-	-	-	-

1.2. Первоначальная стоимость нематериальных активов, созданных самой организацией

Наименование показателя	Код	На 31 декабря 2017 г.	На 31 декабря 2016 г.	На 31 декабря 2015 г.
		Всего	5120	-
в том числе:	5121	-	-	-

1.3. Нематериальные активы с полностью погашенной стоимостью


Наименование показателя	Код	На 31 декабря 2017 г.	На 31 декабря 2016 г.	На 31 декабря 2016 г.
Всего	5130	-	-	-
в том числе:	5131	-	-	-

1.4. Наличие и движение результатов НИОКР

Наименование показателя	Код	Период	На начало года				Изменения за период			На конец периода		
			первоначальная стоимость	часть стоимости, списанной на расходы	Поступило	Выбыло		часть стоимости, списанной на расходы за период	первоначальная стоимость	часть стоимости, списанной на расходы		
						первоначальная стоимость	часть стоимости, списанной на расходы					
НИОКР - всего	5140	за 2017 г.	-	-	-	-	-	-	-	-	-	-
	5150	за 2016 г.	-	-	-	-	-	-	-	-	-	-
в том числе:	5141	за 2017 г.	-	-	-	-	-	-	-	-	-	-
	5151	за 2016 г.	-	-	-	-	-	-	-	-	-	-

1.5. Незаконченные и неоформленные НИОКР и незаконченные операции по приобретению нематериальных активов

Наименование показателя	Код	Период	На начало года	Изменения за период			На конец периода
				затраты за период	списано затрат как не давших положительного результата	принято к учету в качестве нематериальных активов или НИОКР	
Затраты по незаконченным исследованиям и разработкам - всего	5160	за 2017 г.	-	-	-	-	
	5170	за 2016 г.	-	-	-	-	
в том числе:	5161	за 2017 г.	-	-	-	-	
	5171	за 2016 г.	-	-	-	-	
незаконченные операции по приобретению нематериальных активов - всего	5180	за 2017 г.	-	-	-	-	
	5190	за 2016 г.	-	-	-	-	
в том числе:	5181	за 2017 г.	-	-	-	-	
	5191	за 2016 г.	-	-	-	-	



Руководитель _____
 Голицын Александр
 Владимирович
 (расшифровка подписи)

29 марта 2018 г.

**2. Основные средства
2.1. Наличие и движение основных средств**

Наименование показателя	Код	Период	На начало года		Поступило	Выбыло объектов		Изменения за период		Переоценка		На конец периода	
			первоначальная стоимость	накопленная амортизация		первоначальная стоимость	накопленная амортизация	начислено амортизации	Первоначальная стоимость	Накопленная амортизация	первоначальная стоимость	накопленная амортизация	
Основные средства (без учета доходных вложений в материальные ценности) - всего	5200	за 2017 г.	433 485	(119 846)	1 830	(63 581)	61 222	(25 416)	-	-	371 734	(84 041)	
	5210	за 2016 г.	380 869	(87 832)	48 560	-	-	(32 015)	-	-	433 485	(119 846)	
в том числе:													
Машины и оборудование (кроме офисного)	5201	за 2017 г.	121 741	(51 885)	1 578	(25 308)	25 308	(11 001)	-	-	98 012	(37 579)	
	5211	за 2016 г.	86 582	(42 112)	35 005	-	-	(9 773)	-	-	121 741	(51 885)	
Другие виды основных средств	5202	за 2017 г.	23 786	(7 804)	-	(4 757)	4 757	(1 042)	-	-	19 029	(4 090)	
	5212	за 2016 г.	23 445	(6 299)	341	-	-	(1 506)	-	-	23 786	(7 804)	
Производственный и хозяйственный инвентарь	5203	за 2017 г.	30 773	(29 079)	-	(23 971)	23 971	(1 203)	-	-	6 802	(6 311)	
	5213	за 2016 г.	30 002	(20 318)	771	-	-	(8 761)	-	-	30 773	(29 079)	
Транспортные средства	5204	за 2017 г.	22 868	(14 267)	-	(6 590)	4 232	(3 025)	-	-	16 278	(13 061)	
	5214	за 2016 г.	22 868	(10 892)	-	-	-	(3 376)	-	-	22 868	(14 267)	
Здания	5205	за 2017 г.	181 628	(15 783)	-	(2 955)	2 955	(8 742)	-	-	178 673	(21 750)	
	5215	за 2016 г.	169 214	(7 519)	12 414	-	-	(8 036)	-	-	181 628	(15 783)	
Земельные участки	5206	за 2017 г.	50 314	-	-	-	-	-	-	-	50 314	-	
	5216	за 2016 г.	46 414	-	-	-	-	-	-	-	50 314	-	
Сооружения	5207	за 2017 г.	2 375	(1 027)	-	-	-	(341)	-	-	2 375	(1 368)	
	5217	за 2016 г.	2 345	(692)	30	-	-	(336)	-	-	2 375	(1 027)	
Офисное оборудование	5208	за 2017 г.	-	-	251	-	-	(62)	-	-	251	(62)	
	5218	за 2016 г.	-	-	-	-	-	-	-	-	-	-	
Учтено в составе доходных вложений в материальные ценности - всего	5220	за 2017 г.	-	-	-	-	-	-	-	-	-	-	
	5230	за 2016 г.	-	-	-	-	-	-	-	-	-	-	
в том числе:													
	5221	за 2017 г.	-	-	-	-	-	-	-	-	-	-	
	5231	за 2016 г.	-	-	-	-	-	-	-	-	-	-	

2.2. Незавершенные капитальные вложения

Наименование показателя	Код	Период	На начало года	Изменения за период			На конец периода
				затраты за период	списано	принято к учету в качестве основных средств или увеличена стоимость	
Незавершенное строительство и незаконченные операции по приобретению, модернизации и т.п. основных средств - всего	5240	за 2017 г.	74 682	1 647 738	(1 709 135)	(1 830)	11 455
	5250	за 2016 г.	1 686 137	840 625	(2 403 519)	(48 560)	74 682
в том числе:							
	Ракитня проезд Ветеранов	5241	за 2017 г.	63 841	795 465	859 291	15
Промбаза	5251	за 2016 г.	1 617 362	779 303	2 332 824	-	63 841
	5242	за 2017 г.	1 274	447	-	-	1 720
Спортивно-оздоровительный комплекс	5252	за 2016 г.	1 144	3 639	3 509	-	1 274
	5243	за 2017 г.	4 665	-	-	-	4 665
Котельная модульная	5253	за 2016 г.	3 263	1 401	-	-	4 665
	5244	за 2017 г.	83	43	-	-	126
АБК	5254	за 2016 г.	46	359	322	-	83
	5245	за 2017 г.	227	-	-	-	227
Энергетический центр	5255	за 2016 г.	-	227	-	-	227
	5246	за 2017 г.	4 592	110	-	-	4 702
Оборудование к котельной (площадь 58,6м2)	5256	за 2016 г.	64 321	5 403	65 132	-	4 592
	5247	за 2017 г.	-	1 415	-	1 415	-
Ноутбук DELL Inspiron 5767 black 17,3"	5257	за 2016 г.	-	-	-	-	-
	5248	за 2017 г.	-	37	-	37	-
Стационарный АРМ офис з-я в сос-ве: CPU Intel Core i3, RAM 8 Gb HDD 500Gb Клавиатура+мышь Моусер23	5258	за 2016 г.	-	-	-	-	-
	5249	за 2017 г.	-	31	-	31	-
МФУ Canon i-SENSYS MF211 1200x1200 23стр/мин 128МБ	5259	за 2016 г.	-	-	-	-	-
		за 2017 г.	-	11	-	11	-
Вилы для поддонов 1200мм		за 2016 г.	-	-	-	-	-
		за 2017 г.	-	80	-	80	-
МФУ Kyocera ECOSYS M3540dn		за 2016 г.	-	-	-	-	-
		за 2017 г.	-	33	-	33	-
Ком-р Office Base+монитор BenQ19.5		за 2016 г.	-	-	-	-	-
		за 2017 г.	-	18	-	18	-
Станок отрезной СОМ-400 П		за 2016 г.	-	-	-	-	-
		за 2017 г.	-	46	-	46	-
Моноблок ASUS Zen AIO Pro Z240IEGT-GA053T		за 2016 г.	-	-	-	-	-
		за 2017 г.	-	159	-	159	-
ул.Лермонтова		за 2016 г.	-	-	-	-	-
		за 2017 г.	-	1 121	-	1 121	-
Контейнер 40 футов		за 2016 г.	-	-	-	-	-
		за 2017 г.	-	71	-	71	-
Анемометр Testo 417		за 2016 г.	-	-	-	-	-
		за 2017 г.	-	24	-	24	-
Комплект п/матрица "Старый Город" h-45, h-60		за 2016 г.	-	-	-	-	-
		за 2017 г.	-	-	-	-	-

	за 2016 г.	за 2017 г.	за 2016 г.	за 2017 г.	за 2016 г.	за 2017 г.	за 2016 г.	за 2017 г.
Комплект матрица БР-002 Бордюр с флексой (600хЮх200)	-	-	-	616	-	-	-	616
Компьютер в комплекте Кеубоан	-	-	-	182	-	-	-	182
Газопровод высокого давления 50.49.0010105:3162	-	-	-	30	-	-	-	30
Гараж на 9 автомашин 50.49.0010105:1426	-	-	-	9 632	-	-	-	9 632
Здание котельной с установкой, теплосетью и пристройкой 50-50-49/008/2008-303	-	-	-	2 711	-	-	-	2 711
Блочно-модульная котельная ALFA 12-V	-	-	-	30 423	-	-	-	30 423
Металлоформа "Бордюрного камня"	-	-	-	85	-	-	-	85
ПЭВМ в комплекте	-	-	-	44	-	-	-	44
Автотопливозаправщик 56216-0000010-30 КАМАЗ 65115-62	-	-	-	-	-	-	-	-
Автомобиль легковой Шевроле Экспресс G2500	-	-	-	665	-	-	-	665
Растворосмеситель Zitrek RN-300	-	-	-	52	-	-	-	52
Аппарат сварочный fujiкуга в комплекте	-	-	-	397	-	-	-	397
Рефлектометр оптический	-	-	-	407	-	-	-	407
Комплект мебели для переговоров (стол для переговоров, стол секретаря, тумба, стулья, кресла)	-	-	-	364	-	-	-	364
Спирально-навивной станок TFM-1250M с формообразующими кольцами (от 100мм-630мм)	-	-	-	2 500	-	-	-	2 500
Машина зигочная электромеханическая	-	-	-	209	-	-	-	209
Размотчик РМС	-	-	-	100	-	-	-	100
Фальцеосадочная машинка	-	-	-	103	-	-	-	103
Шинообрабатывающий станок 3 в 1 (ШТОК СРШ-150)	-	-	-	187	-	-	-	187
Компьютер в комплекте Intel Core	-	-	-	91	-	-	-	91
Компрессор С415М	-	-	-	57	-	-	-	57

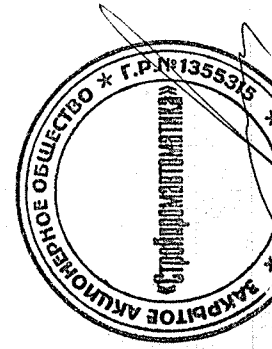
2.3. Изменение стоимости основных средств в результате достройки, дооборудования, реконструкции и частичной ликвидации

Наименование показателя	Код	за 2017 г.	за 2016 г.
-------------------------	-----	------------	------------

Дострой, дооборудования, реконструкции - всего	5260		
в том числе:			
5261			
Уменьшение стоимости объектов основных средств в результате частичной ликвидации - всего	5270		
в том числе:			
5271			

2.4. Иное использование основных средств

Наименование показателя	Код	На 31 декабря 2017 г.	На 31 декабря 2016 г.	На 31 декабря 2015 г.
Переданные в аренду основные средства, числящиеся на балансе	5280	-	-	-
Переданные в аренду основные средства, числящиеся за балансом	6201	-	-	-
Полученные в аренду основные средства, числящиеся на балансе	6202	-	-	-
Полученные в аренду основные средства, числящиеся за балансом	6203	-	-	-
Объекты недвижимости, принятые в эксплуатацию и фактически используемые, находящиеся в процессе государственной регистрации	6204	-	-	-
6205	-	-	-	-
Основные средства, переведенные на консервацию	5286	-	-	-
Иное использование основных средств (залог и др.)	5287	-	-	-



Руководитель Г.М.Осқва (подпись)
 Голицын Александр Владимирович (расшифровка подписи)


29 марта 2018 г.

3. Финансовые вложения
3.1. Наличие и движение финансовых вложений

Наименование показателя	Код	Период	На начало года		Изменения за период				На конец периода		
			первоначальная стоимость	накопленная корректировка	Поступило	выбыло (погашено)	начисление процентов (включая доведение первоначальной стоимости до номинальной)	Текущей рыночной стоимости (Убытков от обесценения)	первоначальная стоимость	накопленная корректировка	
Долговые ценные бумаги	6301	за 2017 г.	674 798	-	1 647 323	1 710 660	-	-	-	611 571	-
	6311	за 2016 г.	1 086 143	-	1 302 174	2 403 619	-	-	-	674 798	-
в том числе:	6302	за 2017 г.	-	-	-	-	-	-	-	-	-
	6312	за 2016 г.	-	-	-	-	-	-	-	-	-
Краткосрочные - всего	5305	за 2017 г.	305 507	-	523 426	16 113	-	-	-	812 820	-
	5315	за 2016 г.	258 056	-	48 307	856	-	-	-	305 507	-
в том числе:	5306	за 2017 г.	-	-	-	-	-	-	-	-	-
	5316	за 2016 г.	-	-	-	-	-	-	-	-	-
Финансовых вложений - итого	5300	за 2017 г.	980 305	-	2 170 749	1 726 663	-	-	-	1 424 391	-
	5310	за 2016 г.	1 944 199	-	1 440 481	2 404 375	-	-	-	980 305	-

3.2. Иное использование финансовых вложений

Наименование показателя	Код	На 31 декабря 2017 г.	На 31 декабря 2016 г.	На 31 декабря 2015 г.
Финансовые вложения, находящиеся в залоге - всего	5320	-	-	-
в том числе:				
5321	5321	-	-	-
Финансовые вложения, переданные третьим лицам (кроме продажи) - всего	5325	-	-	-
в том числе:				
5326	5326	-	-	-
5329	5329	-	-	-
Иное использование финансовых вложений		-	-	-



Руководитель
 Голицын Александр
 Владимирович
 (расшифровка подписи)

(подпись)

29 марта 2018 г.

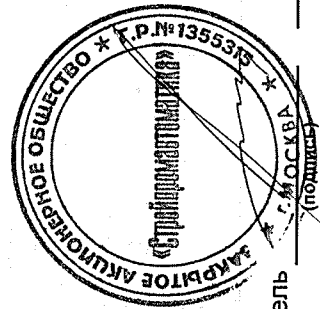
4. Запасы

4.1. Наличие и движение запасов

Наименование показателя	Код	Период	На начало года		Изменения за период					На конец периода		
			себе-стоимость	величина резерва под снижение стоимости	поступления и затраты	выбыло		убытков от снижения стоимости	оборот запасов между их группами (видами)	себе-стоимость	величина резерва под снижение стоимости	
						себе-стоимость	резерв под снижение стоимости					
Запасы - всего	5400	за 2017 г.	628 058	-	2 253 163	(1 556 473)	-	-	-	-	1 324 748	-
	5420	за 2016 г.	331 141	-	2 666 955	(2 370 038)	-	-	-	X	628 058	-
В том числе:												
	Сырье, материалы и другие аналогичные ценности	5401	за 2017 г.	49 068	-	339 566	(156 927)	-	-	-	31 319	231 707
5421		за 2016 г.	129 922	-	979 722	(1 060 576)	-	-	-	-	97 836	49 068
Готовая продукция	5402	за 2017 г.	-	-	149 031	(40 895)	-	-	-	-	101 136	-
	5422	за 2016 г.	-	-	-	-	-	-	-	-	-	-
Товары для перепродажи	5403	за 2017 г.	75 303	-	750 328	(735 285)	-	-	-	-	90 346	-
	5423	за 2016 г.	70 762	-	185 299	(180 758)	-	-	-	-	75 303	-
Товары и готовая продукция отгруженные	5404	за 2017 г.	-	-	-	-	-	-	-	-	-	-
	5424	за 2016 г.	-	-	-	-	-	-	-	-	-	-
Затраты в незавершенном производстве	5405	за 2017 г.	481 972	-	951 320	(578 505)	-	-	-	-	854 786	-
	5425	за 2016 г.	75 112	-	1 483 641	(1 076 781)	-	-	-	-	481 972	-
Прочие запасы и затраты	5406	за 2017 г.	-	-	-	-	-	-	-	-	-	-
	5426	за 2016 г.	-	-	-	-	-	-	-	-	-	-
Расходы будущих периодов (для объектов аналитического учета, которые в балансе отражаются в составе «Запасов»)	5407	за 2017 г.	21 715	-	62 918	(44 861)	-	-	-	-	39 772	-
	5427	за 2016 г.	55 345	-	18 293	(51 923)	-	-	-	-	21 715	-
	5408	за 2017 г.	-	-	-	-	-	-	-	-	-	-
	5428	за 2016 г.	-	-	-	-	-	-	-	-	-	-

4.2. Запасы в залоге

Наименование показателя	Код	На 31 декабря 2017 г.	На 31 декабря 2016 г.	На 31 декабря 2015 г.
Запасы, не оплаченные на отчетную дату - всего	5440	-	-	-
в том числе:				
Запасы, находящиеся в залоге по договору - всего	5441	-	-	-
в том числе:	5445	-	-	-
	5446	-	-	-



Руководитель
 Голицын Александр
 Владимирович
 (расшифровка подписи)

29 марта 2018 г.

2

5. Дебиторская и кредиторская задолженность
5.1. Наличие и движение дебиторской задолженности

Наименование показателя	Код	Период	На начало года			Изменения за период						На конец периода						
			Учитанная по условиям договора	Величина резерва по сомнительным долгам	в результате хозяйственных операций (сумма долга по сделке, операции)	поступление	погашение	выбыло	восстановление резерва	перевод на дебиторской и кредиторской задолженности	перевод на кредитной и дебиторской задолженности	Учитанная по условиям договора	изменения резерва по сомнительным долгам					
Долгосрочная дебиторская задолженность - всего в том числе: Расчеты с покупателями и заказчиками Авансы выданные Прочая	6601	за 2017 г.	-	-	-	-	-	-	-	-	-	-	-	-	-	-	-	-
	6621	за 2016 г.	-	-	-	-	-	-	-	-	-	-	-	-	-	-	-	-
	6602	за 2017 г.	-	-	-	-	-	-	-	-	-	-	-	-	-	-	-	-
	6622	за 2016 г.	-	-	-	-	-	-	-	-	-	-	-	-	-	-	-	-
	6603	за 2017 г.	-	-	-	-	-	-	-	-	-	-	-	-	-	-	-	-
	6623	за 2016 г.	-	-	-	-	-	-	-	-	-	-	-	-	-	-	-	-
	6604	за 2017 г.	-	-	-	-	-	-	-	-	-	-	-	-	-	-	-	-
	6624	за 2016 г.	-	-	-	-	-	-	-	-	-	-	-	-	-	-	-	-
	6605	за 2017 г.	-	-	-	-	-	-	-	-	-	-	-	-	-	-	-	-
	6625	за 2016 г.	-	-	-	-	-	-	-	-	-	-	-	-	-	-	-	-
	6610	за 2017 г.	1 016 665	-	473 012	-	(169 508)	-	-	-	-	-	-	-	-	-	-	-
	6630	за 2016 г.	1 030 862	-	433 366	-	(459 732)	-	-	-	-	-	-	-	-	-	-	-
	Краткосрочная дебиторская задолженность - всего в том числе: Расчеты с покупателями и заказчиками Авансы выданные Прочая	5511	за 2017 г.	585 443	-	311 504	-	-	(65 040)	-	-	-	-	-	-	-	-	-
5531		за 2016 г.	738 919	-	193 948	-	-	(347 424)	-	-	-	-	-	-	-	-	-	-
5512		за 2017 г.	228 515	-	107 174	-	-	(103 843)	-	-	-	-	-	-	-	-	-	-
5532		за 2016 г.	224 709	-	109 130	-	-	(105 324)	-	-	-	-	-	-	-	-	-	-
5513		за 2017 г.	202 707	-	54 000	-	-	(625)	-	-	-	-	-	-	-	-	-	-
5533	за 2016 г.	67 234	-	130 288	-	-	(6 984)	-	-	-	-	-	-	-	-	-	-	
5514	за 2017 г.	-	-	-	-	-	-	-	-	-	-	-	-	-	-	-	-	-
5534	за 2016 г.	-	-	-	-	-	-	-	-	-	-	-	-	-	-	-	-	-
Итого	5500	за 2017 г.	1 016 665	-	473 012	-	(169 508)	-	-	-	-	-	-	-	-	-	-	-
	5520	за 2016 г.	1 030 862	-	433 366	-	(459 732)	-	-	-	-	-	-	-	-	-	-	-

5.2. Просроченная дебиторская задолженность


Наименование показателя	Код	На 31 декабря 2017 г.		На 31 декабря 2016 г.	
		учтенная по условиям договора	балансовая стоимость	учтенная по условиям договора	балансовая стоимость
в том числе:					
расчеты с поставщиками и заказчиками	6540	-	-	-	-
расчеты с поставщиками и заказчиками (в части авансовых платежей, предоплат)	6541	-	-	-	-
прочая	6542	-	-	-	-
	6543	-	-	-	-
	6544	-	-	-	-

5.3. Наличие и движение кредиторской задолженности

Наименование показателя	Код	Период	Остаток на начало года	Изменения за период				перевод на кредитный баланс в дебиторскую задолженность	Остаток на конец периода
				поступление	выбыло	погашение	спписание на финансовый результат		
				в результате хозяйственных операций (сумма долга по сделке, операции)	причитающиеся проценты, штрафы и иные начисления			перевод на долго-краткосрочную задолженность	
Долгосрочная кредиторская задолженность - всего	6551	за 2017 г.	-	-	-	-	-	-	-
	6571	за 2016 г.	-	-	-	-	-	-	-
в том числе:									
кредиты	6552	за 2017 г.	21 392	96 352	-	(23 528)	-	-	94 216
	6572	за 2016 г.	35 000	-	-	(13 608)	-	-	21 392
займы	6553	за 2017 г.	179 167	-	-	-	-	-	179 167
	6573	за 2016 г.	179 167	-	-	-	-	-	179 167
прочая	6554	за 2017 г.	-	-	-	-	-	-	-
	6574	за 2016 г.	-	-	-	-	-	-	-
	6555	за 2017 г.	-	-	-	-	-	-	-
	6575	за 2016 г.	-	-	-	-	-	-	-
Краткосрочная кредиторская задолженность - всего	6560	за 2017 г.	2 682 998	2 168 597	6 628	(784 812)	-	-	4 073 411
	6580	за 2016 г.	1 083 017	2 073 668	6 264	(492 119)	-	12 169	2 682 998
в том числе:									
расчеты с поставщиками и подрядчиками	6561	за 2017 г.	1 451 405	1 345 680	-	(641 396)	-	-	2 155 689
	6581	за 2016 г.	529 688	1 278 745	-	(357 028)	-	-	1 451 405
авансы полученные	6562	за 2017 г.	953 650	204 802	-	(136 765)	-	-	1 021 687
	6582	за 2016 г.	388 922	668 301	-	(103 573)	-	-	953 650
расчеты по налогам и взносам	6563	за 2017 г.	16 126	17 653	-	(23)	-	-	33 755
	6583	за 2016 г.	15 136	7 551	-	(18 729)	-	12 169	16 126
кредиты	6564	за 2017 г.	-	-	6 628	(6 628)	-	-	-
	6584	за 2016 г.	-	-	6 264	(6 264)	-	-	-
займы	6565	за 2017 г.	-	-	-	(6 264)	-	-	-
	6585	за 2016 г.	-	-	-	-	-	-	-
прочая	6566	за 2017 г.	261 817	600 463	-	-	-	-	862 280
	6586	за 2016 г.	149 271	119 071	-	(6 525)	-	-	261 817
	6567	за 2017 г.	-	-	-	-	-	-	-
	6587	за 2016 г.	-	-	-	-	-	-	-
Итого	6550	за 2017 г.	2 682 998	2 168 597	6 628	(784 812)	-	X	4 073 411
	6570	за 2016 г.	1 083 017	2 073 668	6 264	(492 119)	-	X	2 682 998

5.4. Просроченная кредиторская задолженность

Наименование показателя	Код	На 31 декабря 2017 г.	На 31 декабря 2016 г.	На 31 декабря 2015 г.
в том числе:	5590	-	-	-
расчеты с поставщиками и подрядчиками	5591	-	-	-
расчеты с покупателями и заказчиками	5592	-	-	-
	5593	-	-	-

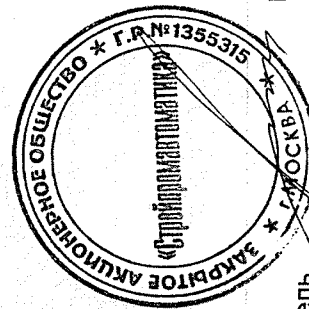


Руководитель
 Голицын Александр
 Владимирович
 (расшифровка подписи)

(подпись)
 29 марта 2018 г.

6. Затраты на производство

Наименование показателя	Код	за 2017 г.	за 2016 г.
Материальные затраты	5610	1 523 124	707 159
Расходы на оплату труда	5620	94 336	53 267
Отчисления на социальные нужды	5630	29 715	16 640
Амортизация	5640	25 416	31 898
Прочие затраты	5650	617 429	610 907
Итого по элементам	5660	2 290 020	1 419 871
Изменение остатков (прирост (-)); незавершенного производства, готовой продукции и др.	5670	(495 994)	(411 400)
Изменение остатков (уменьшение (+)); незавершенного производства, готовой продукции и др.	5680	-	-
Итого расходы по обычным видам деятельности	5600	1 794 026	1 008 471



Руководитель

Голицын Александр
Владимирович

(подпись)
(расшифровка подписи)

29 марта 2018 г.

37 (37) Прощито и пронумеровано
Индивидуальный предприниматель/ листов)

Индивидуальный аудитор

Попова Нина Викторовна
(Попова Н.В.)

