

Бухгалтерский баланс
на 31 декабря 2019 г.

| | | | | | |
|---|--|--------------------------|----------------------|-----------|-------------|
| | | Форма по ОКУД | 0710001 | | |
| | | Дата (число, месяц, год) | 31 | 12 | 2019 |
| Организация | Общество с ограниченной ответственностью "Красный Октябрь-Рассказовка" | по ОКПО | 11259221 | | |
| Идентификационный номер налогоплательщика | | ИНН | 7718894438 | | |
| Вид экономической деятельности | Строительство жилых и нежилых зданий | по ОКВЭД 2 | 41.20 | | |
| Организационно-правовая форма / форма собственности | Общества с ограниченной ответственностью | по ОКОПФ / ОКФС | 12300 | 16 | |
| Единица измерения: | в тыс. рублей | по ОКЕИ | 384 | | |
| Местонахождение (адрес) | 108814, Москва г, Сосенское п, Николо-Хованская ул, д. № 28, корп. 5 эт.5 пом. XXVII ком.26-1 | | | | |
| Бухгалтерская отчетность подлежит обязательному аудиту <input checked="" type="checkbox"/> ДА <input type="checkbox"/> НЕТ | | | | | |
| Наименование аудиторской организации/фамилия, имя, отчество (при наличии) индивидуального аудитора ООО "ЛЛ АУДИТ" | | | | | |
| Идентификационный номер налогоплательщика аудиторской организации/индивидуального аудитора | | ИНН | 7724583222 | | |
| Основной государственный регистрационный номер аудиторской организации/индивидуального аудитора | | ОГРН/ ОГРНИП | 1067746791837 | | |

| Пояснения | Наименование показателя | Код | На 31 декабря 2019 г. | На 31 декабря 2018 г. | На 31 декабря 2017 г. |
|-----------|---|-------------|-----------------------|-----------------------|-----------------------|
| | АКТИВ | | | | |
| | I. ВНЕОБОРОТНЫЕ АКТИВЫ | | | | |
| | Нематериальные активы | 1110 | 1 033 | 1 236 | 1 475 |
| | Результаты исследований и разработок | 1120 | - | - | - |
| | Нематериальные поисковые активы | 1130 | - | - | - |
| | Материальные поисковые активы | 1140 | - | - | - |
| | Основные средства | 1150 | 991 342 | 1 019 906 | 1 010 763 |
| | в том числе: | | | | |
| | Основные средства в организации | 11501 | 991 342 | 1 019 906 | 1 010 763 |
| | Доходные вложения в материальные ценности | 1160 | 53 | 96 | 96 |
| | Финансовые вложения | 1170 | 282 767 | - | - |
| | в том числе: | | | | |
| | Предоставленные займы | | 282 767 | - | - |
| | Отложенные налоговые активы | 1180 | 9 992 | 26 033 | 3 049 |
| | Прочие внеоборотные активы | 1190 | 21 084 | 27 362 | 49 506 |
| | Итого по разделу I | 1100 | 1 306 271 | 1 074 633 | 1 064 889 |
| | II. ОБОРОТНЫЕ АКТИВЫ | | | | |
| | Запасы | 1210 | 4 847 303 | 6 834 042 | 9 576 392 |
| | в том числе: | | | | |
| | Материалы | 12101 | 2 298 | 2 475 | 2 299 |
| | Товары | 12102 | 105 489 | 53 869 | - |
| | Основное производство | 12103 | 4 739 516 | 6 777 698 | 9 574 093 |
| | Незавершенное строительство, в т.ч. объект долевого строительства | | 4 739 516 | 6 777 698 | 9 574 093 |
| | Налог на добавленную стоимость по приобретенным ценностям | 1220 | 18 838 | 4 010 | 17 432 |
| | Дебиторская задолженность | 1230 | 4 494 913 | 1 951 773 | 2 489 347 |
| | в том числе: | | | | |

| | | | | |
|--|-------|------------|------------|------------|
| Расчеты с поставщиками и подрядчиками | 12301 | 821 176 | 299 309 | 49 551 |
| Расчеты с покупателями и заказчиками | 12302 | 21 811 | 11 941 | 22 765 |
| Расчеты по налогам и сборам | 12303 | 134 448 | 2 381 | 85 589 |
| Расчеты по социальному страхованию и обеспечению | 12304 | 242 | 58 | 198 |
| Расчеты с разными дебиторами и кредиторами | 12305 | 119 619 | 83 043 | 653 636 |
| Задолженность участников долевого строительства | 12306 | 3 397 617 | 1 555 041 | 1 677 567 |
| Финансовые вложения (за исключением денежных эквивалентов) | 1240 | 42 000 | 300 803 | 243 167 |
| в том числе: | | | | |
| Предоставленные займы | 12401 | - | 300 803 | 243 167 |
| Депозитные счета | 12402 | 42 000 | - | - |
| Денежные средства и денежные эквиваленты | 1250 | 2 913 | 22 231 | 38 154 |
| в том числе: | | | | |
| Аккредитивы | 12501 | - | - | - |
| Прочие оборотные активы | 1260 | - | - | - |
| Итого по разделу II | 1200 | 9 405 967 | 9 112 859 | 12 364 492 |
| БАЛАНС | 1600 | 10 712 238 | 10 187 492 | 13 429 381 |

| Пояснения | Наименование показателя | Код | На 31 декабря 2019 г. | На 31 декабря 2018 г. | На 31 декабря 2017 г. |
|-----------|--|-------|--------------------------|--------------------------|--------------------------|
| | ПАССИВ | | | | |
| | III. КАПИТАЛ И РЕЗЕРВЫ | | | | |
| | Уставный капитал (складочный капитал, уставный фонд, вклады товарищей) | 1310 | 805 010 | 805 010 | 805 010 |
| | Собственные акции, выкупленные у акционеров | 1320 | - | - | - |
| | Переоценка внеоборотных активов | 1340 | - | - | - |
| | Добавочный капитал (без переоценки) | 1350 | - | - | - |
| | Резервный капитал | 1360 | - | - | - |
| | Нераспределенная прибыль (непокрытый убыток) | 1370 | 1 474 235 | 728 876 | 195 622 |
| | Итого по разделу III | 1300 | 2 279 245 | 1 533 886 | 1 000 632 |
| | IV. ДОЛГОСРОЧНЫЕ ОБЯЗАТЕЛЬСТВА | | | | |
| | Заемные средства | 1410 | - | - | 571 235 |
| | в том числе: | | | | |
| | Долгосрочные кредиты | 14101 | - | - | 564 286 |
| | Долгосрочные займы | 14102 | - | - | - |
| | Отложенные налоговые обязательства | 1420 | 122 | 166 | 176 |
| | Оценочные обязательства | 1430 | - | - | - |
| | Прочие обязательства | 1450 | - | - | - |
| | Итого по разделу IV | 1400 | 122 | 166 | 571 411 |
| | V. КРАТКОСРОЧНЫЕ ОБЯЗАТЕЛЬСТВА | | | | |
| | Заемные средства | 1510 | - | - | 192 104 |
| | в том числе: | | | | |
| | Краткосрочные кредиты | 15101 | - | - | 190 000 |
| | Краткосрочные займы | 15102 | - | - | - |
| | Проценты по краткосрочным займам | 15103 | - | - | 2 104 |
| | Кредиторская задолженность | 1520 | 8 411 822 | 8 528 455 | 11 656 843 |
| | в том числе: | | | | |
| | Расчеты с поставщиками и подрядчиками | 15201 | 1 520 980 | 1 099 279 | 834 697 |
| | Расчеты с покупателями и заказчиками | 15202 | 450 | 310 | - |
| | Расчеты по налогам и сборам | 15203 | 12 895 | 13 130 | 5 247 |
| | Расчеты по социальному страхованию и обеспечению | 15204 | 1 773 | 3 | 158 |
| | Расчеты с персоналом по оплате труда | 15205 | - | - | - |
| | Расчеты с подотчетными лицами | 15206 | - | - | 31 |
| | Расчеты с разными дебиторами и кредиторами | 15207 | 478 672 | 2 174 | 19 951 |
| | Обязательства по дог.участия в долевом строительстве | 15208 | 6 397 051 | 7 413 559 | 10 796 759 |
| | Доходы будущих периодов | 1530 | - | - | - |
| | Оценочные обязательства | 1540 | 21 049 | 124 985 | 8 391 |
| | Прочие обязательства | 1550 | - | - | - |
| | Итого по разделу V | 1500 | 8 432 871 | 8 653 440 | 11 857 338 |
| | БАЛАНС | 1700 | 10 712 238 | 10 187 492 | 13 429 381 |

Руководитель

(подпись)

Афанасьев Алексей
Андреевич

(расшифровка подписи)

16 марта 2020 г.



Отчет о финансовых результатах
за Январь - Декабрь 2019 г.


Организация Общество с ограниченной ответственностью "Красный Октябрь-Рассказовка"
Идентификационный номер налогоплательщика _____
Вид экономической деятельности _____
Организационно-правовая форма / форма собственности Общества с ограниченной ответственностью /
Единица измерения: в тыс. рублей

Дата (число, месяц, год) _____
Форма по ОКУД _____
по ОКПО _____
ИНН _____
по ОКВЭД 2 _____
по ОКОПФ / ОКФС _____
по ОКЕИ _____

| Коды | | |
|------------|----|------|
| 0710002 | | |
| 31 | 12 | 2019 |
| 11259221 | | |
| 7718894438 | | |
| | | |
| 12300 | 16 | |
| 384 | | |

| Пояснения | Наименование показателя | Код | За Январь - Декабрь 2019 г. | За Январь - Декабрь 2018 г. |
|-----------|--|------|-----------------------------|-----------------------------|
| | Выручка | 2110 | 1 961 604 | 1 590 247 |
| | Себестоимость продаж | 2120 | (695 224) | (100 779) |
| | Валовая прибыль (убыток) | 2100 | 1 266 380 | 1 489 468 |
| | Коммерческие расходы | 2210 | - | - |
| | Управленческие расходы | 2220 | (271 976) | (443 556) |
| | Прибыль (убыток) от продаж | 2200 | 994 404 | 1 045 912 |
| | Доходы от участия в других организациях | 2310 | - | - |
| | Проценты к получению | 2320 | 16 921 | 15 486 |
| | Проценты к уплате | 2330 | - | (112 937) |
| | Прочие доходы | 2340 | 47 643 | 3 693 |
| | Прочие расходы | 2350 | (106 618) | (260 070) |
| | Прибыль (убыток) до налогообложения | 2300 | 952 350 | 692 084 |
| | Текущий налог на прибыль | 2410 | (190 467) | (181 826) |
| | в т.ч. постоянные налоговые обязательства (активы) | 2421 | (21 596) | (20 414) |
| | Изменение отложенных налоговых обязательств | 2430 | 42 | 11 |
| | Изменение отложенных налоговых активов | 2450 | (16 042) | 22 985 |
| | Прочее | 2460 | (525) | - |
| | Чистая прибыль (убыток) | 2400 | 745 358 | 533 254 |

| Пояснения | Наименование показателя | Код | За Январь - Декабрь 2019 г. | За Январь - Декабрь 2018 г. |
|-----------|---|------|--------------------------------|--------------------------------|
| | СПРАВОЧНО | | | |
| | Результат от переоценки внеоборотных активов, не включаемый в чистую прибыль (убыток) периода | 2510 | - | - |
| | Результат от прочих операций, не включаемый в чистую прибыль (убыток) периода | 2520 | - | - |
| | Совокупный финансовый результат периода | 2500 | 745 358 | 533 254 |
| | Базовая прибыль (убыток) на акцию | 2900 | - | - |
| | Разводненная прибыль (убыток) на акцию | 2910 | - | - |



Руководитель

(подпись)

Афанасьев Алексей
Андреевич

(расшифровка подписи)

16 марта 2020 г.

**Отчет об изменениях капитала
за Январь - Декабрь 2019 г.**

| | | |
|------------|----|------|
| Коды | | |
| 0710004 | | |
| 31 | 12 | 2019 |
| 11259221 | | |
| 7718894438 | | |
| 12300 | | |
| 16 | | |
| 384 | | |

Форма по ОКУД

Дата (число, месяц, год)

Общество с ограниченной ответственностью "Красный Октябрь-Расказовка"

по ОКПО

Идентификационный номер налогоплательщика

ИНН

Вид экономической деятельности

по ОКВЭД 2

Организационно-правовая форма / форма собственности

Общества с ограниченной ответственностью /

по ОКОПФ / ОКФС

Единица измерения: в тыс. рублей

по ОКЕИ

1. Движение капитала

| Наименование показателя | Код | Уставный капитал | Собственные акции, выкупленные у акционеров | Добавочный капитал | Резервный капитал | Нераспределенная прибыль (непокрытый убыток) | Итого |
|---|------|------------------|---|--------------------|-------------------|--|-----------|
| Величина капитала на 31 декабря 2017 г. | 3100 | 805 010 | - | - | - | 195 622 | 1 000 632 |
| Увеличение капитала - всего: За 2018 г. | 3210 | - | - | - | - | 533 254 | 533 254 |
| в том числе: | | | | | | | |
| чистая прибыль | 3211 | X | X | X | X | 533 254 | 533 254 |
| переоценка имущества | 3212 | X | X | - | X | - | - |
| доходы, относящиеся непосредственно на увеличение капитала | 3213 | X | X | - | X | - | - |
| дополнительный выпуск акций | 3214 | - | - | - | X | X | - |
| увеличение номинальной стоимости акций | 3215 | - | - | - | X | - | X |
| реорганизация юридического лица | 3216 | - | - | - | - | - | - |
| Уменьшение капитала - всего: | 3220 | - | - | - | - | - | - |
| в том числе: | | | | | | | |
| убыток | 3221 | X | X | X | X | - | - |
| переоценка имущества | 3222 | X | X | - | X | - | - |
| расходы, относящиеся непосредственно на уменьшение капитала | 3223 | X | X | - | X | - | - |
| уменьшение номинальной стоимости акций | 3224 | - | - | - | X | - | - |
| уменьшение количества акций | 3225 | - | - | - | X | - | - |
| реорганизация юридического лица | 3226 | - | - | - | - | - | - |
| дивиденды | 3227 | X | X | X | X | - | - |


| Наименование показателя | Код | Уставный капитал | Собственные акции, выкупленные у акционеров | Добавочный капитал | Резервный капитал | Нераспределенная прибыль (непокрытый убыток) | Итого |
|---|------|------------------|---|--------------------|-------------------|--|-----------|
| Изменение добавочного капитала | 3230 | X | X | - | - | - | X |
| Изменение резервного капитала | 3240 | X | X | X | - | - | X |
| Величина капитала на 31 декабря 2018 г. | 3200 | 805 010 | - | - | - | 728 876 | 1 533 886 |
| Увеличение капитала - всего: За 2019 г. | 3310 | - | - | - | - | 745 359 | 745 359 |
| в том числе: | | | | | | | |
| чистая прибыль | 3311 | X | X | X | X | 745 359 | 745 359 |
| переоценка имущества | 3312 | X | X | - | X | - | - |
| доходы, относящиеся непосредственно на увеличение капитала | 3313 | X | X | - | X | - | - |
| дополнительный выпуск акций | 3314 | - | - | - | X | X | - |
| увеличение номинальной стоимости акций | 3315 | - | - | - | X | - | X |
| реорганизация юридического лица | 3316 | - | - | - | - | - | - |
| Уменьшение капитала - всего: | 3320 | - | - | - | - | - | - |
| в том числе: | | | | | | | |
| убыток | 3321 | X | X | X | X | - | - |
| переоценка имущества | 3322 | X | X | - | X | - | - |
| расходы, относящиеся непосредственно на уменьшение капитала | 3323 | X | X | - | X | - | - |
| уменьшение номинальной стоимости акций | 3324 | - | - | - | X | - | - |
| уменьшение количества акций | 3325 | - | - | - | X | - | - |
| реорганизация юридического лица | 3326 | - | - | - | - | - | - |
| дивиденды | 3327 | X | X | X | X | - | - |
| Изменение добавочного капитала | 3330 | X | X | - | - | - | X |
| Изменение резервного капитала | 3340 | X | X | X | - | - | X |
| Величина капитала на 31 декабря 2019 г. | 3300 | 805 010 | - | - | - | 1 474 235 | 2 279 245 |

2. Корректировки в связи с изменением учетной политики и исправлением ошибок

| Наименование показателя | Код | На 31 декабря 2017 г. | Изменения капитала за 2018 г. | | На 31 декабря 2018 г. |
|---|------|-----------------------|---------------------------------|-----------------------|-----------------------|
| | | | за счет чистой прибыли (убытка) | за счет иных факторов | |
| Капитал - всего | | | | | |
| до корректировок | 3400 | 1 000 632 | 533 254 | - | 1 533 886 |
| корректировка в связи с: | | | | | |
| изменением учетной политики | 3410 | - | - | - | - |
| исправлением ошибок | 3420 | - | - | - | - |
| после корректировок | 3500 | 1 000 632 | 533 254 | - | 1 533 886 |
| в том числе: | | | | | |
| нераспределенная прибыль (непокрытый убыток): | | | | | |
| до корректировок | 3401 | 195 622 | 533 254 | - | 728 876 |
| корректировка в связи с: | | | | | |
| изменением учетной политики | 3411 | - | - | - | - |
| исправлением ошибок | 3421 | - | - | - | - |
| после корректировок | 3501 | 195 622 | 533 254 | - | 728 876 |
| по другим статьям капитала | | | | | |
| до корректировок | 3402 | - | - | - | - |
| корректировка в связи с: | | | | | |
| изменением учетной политики | 3412 | - | - | - | - |
| исправлением ошибок | 3422 | - | - | - | - |
| после корректировок | 3502 | - | - | - | - |

3. Чистые активы

| Наименование показателя | Код | На 31 декабря 2019 г. | На 31 декабря 2018 г. | На 31 декабря 2017 г. |
|-------------------------|------|-----------------------|-----------------------|-----------------------|
| Чистые активы | 3600 | 2 279 245 | 1 533 886 | 1 000 632 |



Руководитель Афанасьев Алексей Андреевич (подпись)
 _____ (расшифровка подписи)

16 марта 2020 г.

**Отчет о движении денежных средств
за Январь - Декабрь 2019 г.**

Организация **Общество с ограниченной ответственностью "Красный Октябрь-Рассказовка"**
 Идентификационный номер налогоплательщика _____
 Вид экономической деятельности _____
 Организационно-правовая форма / форма собственности **Общества с ограниченной ответственностью** /
 Единица измерения: в тыс. рублей

Форма по ОКУД _____
 Дата (число, месяц, год) _____
 по ОКПО _____
 ИНН _____
 по ОКВЭД 2 _____
 по ОКОПФ / ОКФС _____
 по ОКЕИ _____

| Коды | | |
|------------|----|------|
| 0710005 | | |
| 31 | 12 | 2019 |
| 11259221 | | |
| 7718894438 | | |
| | | |
| 12300 | 16 | |
| 384 | | |

| Наименование показателя | Код | За Январь - Декабрь 2019 г. | За Январь - Декабрь 2018 г. |
|---|------|-----------------------------|-----------------------------|
| Денежные потоки от текущих операций | | | |
| Поступления - всего | 4110 | 3 054 960 | 3 221 102 |
| в том числе: | | | |
| от продажи продукции, товаров, работ и услуг | 4111 | 961 190 | 49 538 |
| арендных платежей, лицензионных платежей, роялти, комиссионных и иных аналогичных платежей | 4112 | - | - |
| от перепродажи финансовых вложений | 4113 | - | - |
| Поступление по ДДУ | 4114 | 2 082 862 | 2 606 267 |
| прочие поступления | 4119 | 10 908 | 565 297 |
| Платежи - всего | 4120 | (2 942 178) | (2 351 708) |
| в том числе: | | | |
| поставщикам (подрядчикам) за сырье, материалы, работы, услуги | 4121 | (1 991 721) | (1 743 623) |
| в связи с оплатой труда работников | 4122 | (93 939) | (106 598) |
| процентов по долговым обязательствам | 4123 | - | - |
| налога на прибыль организаций | 4124 | (332 023) | (109 377) |
| Платежи в бюджет | 4125 | (74 330) | (30 892) |
| прочие платежи | 4129 | (450 165) | (361 218) |
| Сальдо денежных потоков от текущих операций | 4100 | 112 782 | 869 394 |
| Денежные потоки от инвестиционных операций | | | |
| Поступления - всего | 4210 | - | - |
| в том числе: | | | |
| от продажи внеоборотных активов (кроме финансовых вложений) | 4211 | - | - |
| от продажи акций других организаций (долей участия) | 4212 | - | - |
| от возврата предоставленных займов, от продажи долговых ценных бумаг (прав требования денежных средств к другим лицам) | 4213 | - | - |
| дивидендов, процентов по долговым финансовым вложениям и аналогичных поступлений от долевого участия в других организациях | 4214 | - | - |
| | 4215 | - | - |
| прочие поступления | 4219 | - | - |
| Платежи - всего | 4220 | (49 000) | - |
| в том числе: | | | |
| в связи с приобретением, созданием, модернизацией, реконструкцией и подготовкой к использованию внеоборотных активов | 4221 | - | - |
| в связи с приобретением акций других организаций (долей участия) | 4222 | - | - |
| в связи с приобретением долговых ценных бумаг (прав требования денежных средств к другим лицам), предоставление займов другим лицам | 4223 | (49 000) | - |
| процентов по долговым обязательствам, включаемым в стоимость инвестиционного актива | 4224 | - | - |
| 0 | 4225 | - | - |
| прочие платежи | 4229 | - | - |
| Сальдо денежных потоков от инвестиционных операций | 4200 | (49 000) | - |

Расчет стоимости чистых активов

Общество с ограниченной ответственностью "Красный Октябрь-Рассказовка"

(наименование организации)

| Наименование показателя | Код строки бухгалтерского баланса | На 31 декабря 2019 г. | На 31 декабря 2018 г. | На 31 декабря 2017 г. |
|---|-----------------------------------|-----------------------|-----------------------|-----------------------|
| Активы | | | | |
| Нематериальные активы | 1110 | 1 033 | 1 236 | 1 475 |
| Результаты исследований и разработок | 1120 | - | - | - |
| Нематериальные поисковые активы | 1130 | - | - | - |
| Материальные поисковые активы | 1140 | - | - | - |
| Основные средства | 1150 | 991 342 | 1 019 906 | 1 010 763 |
| Доходные вложения в материальные ценности | 1160 | 53 | 96 | 96 |
| Финансовые вложения долгосрочные | 1170 | 282 767 | - | - |
| Отложенные налоговые активы | 1180 | 9 992 | 26 033 | 3 049 |
| Прочие внеоборотные активы | 1190 | 21 084 | 27 362 | 49 506 |
| Запасы | 1210 | 4 847 303 | 6 834 042 | 9 576 392 |
| Налог на добавленную стоимость по приобретенным ценностям | 1220 | 18 838 | 4 010 | 17 432 |
| Дебиторская задолженность* | 1230 | 4 494 913 | 1 951 773 | 2 489 347 |
| Финансовые вложения краткосрочные | 1240 | 42 000 | 300 803 | 243 167 |
| Денежные средства и денежные эквиваленты | 1250 | 2 913 | 22 231 | 38 154 |
| Прочие оборотные активы | 1260 | - | - | - |
| ИТОГО активы | - | 10 712 238 | 10 187 492 | 13 429 381 |
| Пассивы | | | | |
| Заемные средства долгосрочные | 1410 | - | - | 571 235 |
| Отложенные налоговые обязательства | 1420 | 122 | 166 | 176 |
| Оценочные обязательства долгосрочные | 1430 | - | - | - |
| Прочие обязательства долгосрочные | 1450 | - | - | - |
| Заемные средства краткосрочные | 1510 | - | - | 192 104 |
| Кредиторская задолженность | 1520 | 8 411 822 | 8 528 455 | 11 656 843 |
| Оценочные обязательства краткосрочные | 1540 | 21 049 | 124 985 | 8 390 |
| Прочие обязательства краткосрочные | 1550 | - | - | - |
| ИТОГО пассивы | - | 8 432 993 | 8 653 606 | 12 428 749 |
| Стоимость чистых активов | - | 2 279 245 | 1 533 886 | 1 000 632 |

* - За исключением задолженности участников (учредителей) по взносам в уставный капитал.

**Пояснения к бухгалтерскому балансу
и отчету о финансовых результатах (тыс. руб)**

**1. Нематериальные активы и расходы на научно-исследовательские, опытно-конструкторские и технологические работы (НИОКР)
1.1. Наличие и движение нематериальных активов**

с.1

| Наименование показателя | Код | Период | Изменения за период | | | | | | На конец периода | | |
|-------------------------------|------|-----------|--------------------------|---|-----------|--------------------------|---|-----------------------|-----------------------|--------------------------|-------------------------|
| | | | На начало года | | | Выбыло | | | Убыток от обесценения | Первоначальная стоимость | Накопленная амортизация |
| | | | первоначальная стоимость | накопленная амортизация и убытки от обесценения | Поступило | первоначальная стоимость | накопленная амортизация и убытки от обесценения | начислено амортизации | | | |
| Нематериальные активы - всего | 5100 | за 2019г. | 2 049 | (813) | - | - | (203) | - | - | 2 049 | (1 016) |
| | 5110 | за 2018г. | 2 049 | (574) | - | - | (239) | - | - | 2 049 | (813) |
| в том числе: | | | | | | | | | | | |
| Прочие нематериальные активы | 5101 | за 2019г. | 2 049 | (813) | - | - | (203) | - | - | 2 049 | (1 016) |
| | 5111 | за 2018г. | 2 049 | (574) | - | - | (239) | - | - | 2 049 | (813) |

1.2. Первоначальная стоимость нематериальных активов, созданных самой организацией

| Наименование показателя | Код | На 31 декабря 2019 г. | | На 31 декабря 2018 г. | |
|-------------------------|------|-----------------------|---|-----------------------|---|
| | | | | | |
| Всего | 5120 | - | - | - | - |
| в том числе: | 5121 | - | - | - | - |

1.3. Нематериальные активы с полностью погашенной стоимостью


| Наименование показателя | Код | На 31 декабря 2019 г. | На 31 декабря 2018 г. | На 31 декабря 2017 г. |
|------------------------------|------|-----------------------|-----------------------|-----------------------|
| Всего | 5130 | 5 | 3 | 3 |
| в том числе: | | | | |
| Прочие нематериальные активы | 5131 | 5 | 3 | 3 |

1.4. Наличие и движение результатов НИОКР

| Наименование показателя | Код | Период | На начало года | | Поступило | Изменения за период | | На конец периода | |
|-------------------------|------|-----------|--------------------------|---------------------------------------|-----------|--------------------------|---------------------------------------|--------------------------|---------------------------------------|
| | | | первоначальная стоимость | часть стоимости, списанной на расходы | | первоначальная стоимость | часть стоимости, списанной на расходы | первоначальная стоимость | часть стоимости, списанной на расходы |
| | | | | | | | | | |
| НИОКР - всего | 5140 | за 2019г. | - | - | - | - | - | - | - |
| | 5150 | за 2018г. | - | - | - | - | - | - | - |
| в том числе: | 5141 | за 2019г. | - | - | - | - | - | - | - |
| | 5151 | за 2018г. | - | - | - | - | - | - | - |

1.5. Незаконченные и неоформленные НИОКР и незаконченные операции по приобретению нематериальных активов

| Наименование показателя | Код | Период | На начало года | Изменения за период | | | На конец периода |
|---|------|-----------|----------------|---------------------|--|---|------------------|
| | | | | затраты за период | списано затрат как не давших положительного результата | принято к учету в качестве нематериальных активов или НИОКР | |
| Затраты по незаконченным исследованиям и разработкам - всего | 5160 | за 2019г. | - | - | - | - | |
| | 5170 | за 2018г. | - | - | - | - | |
| в том числе: | 5161 | за 2019г. | - | - | - | - | |
| | 5171 | за 2018г. | - | - | - | - | |
| незаконченные операции по приобретению нематериальных активов - всего | 5180 | за 2019г. | - | - | - | - | |
| | 5190 | за 2018г. | - | - | - | - | |
| в том числе: | 5181 | за 2019г. | - | - | - | - | |
| | 5191 | за 2018г. | - | - | - | - | |



Руководитель _____
 (подпись)

Афанасьев Алексей Андреевич
 (расшифровка подписи)

16 марта 2020 г.

2. Основные средства

2.1. Наличие и движение основных средств

| Наименование показателя | Код | Период | На начало года | | Изменения за период | | | | | | На конец периода | |
|---|------|-----------|--------------------------|-------------------------|---------------------|--------------------------|-------------------------|-----------------------|--------------------------|-------------------------|--------------------------|-------------------------|
| | | | первоначальная стоимость | накопленная амортизация | Поступило | Выбыло объектов | | начислено амортизации | Переоценка | | первоначальная стоимость | накопленная амортизация |
| | | | | | | первоначальная стоимость | накопленная амортизация | | Первоначальная стоимость | Накопленная амортизация | | |
| Основные средства (без учета доходных вложений в материальные ценности) - всего | 5200 | за 2019г. | 1 077 583 | (57 663) | 31 898 | (31 465) | 10 109 | (39 131) | - | - | 1 078 018 | (86 676) |
| | 5210 | за 2018г. | 1 032 361 | (21 597) | 831 436 | (781 621) | 1 173 | (16 168) | - | - | 1 077 583 | (36 592) |
| Другие виды основных средств | 5201 | за 2019г. | 1 464 | (1 145) | - | - | - | (208) | - | - | 1 464 | (1 354) |
| | 5211 | за 2018г. | 3 154 | (1 564) | - | (1 690) | 1 109 | (691) | - | - | 1 464 | (1 145) |
| Производственный и хозяйственный инвентарь | 5202 | за 2019г. | 105 | (35) | 49 | - | - | (33) | - | - | 155 | (68) |
| | 5212 | за 2018г. | 105 | (8) | - | - | - | (27) | - | - | 105 | (35) |
| Машины и оборудование (кроме офисного) | 5203 | за 2019г. | 14 603 | (14 397) | - | (7 848) | 7 848 | (125) | - | - | 6 755 | (6 674) |
| | 5213 | за 2018г. | 14 699 | (14 275) | - | (96) | 5 | (127) | - | - | 14 603 | (14 397) |
| Сооружения | 5204 | за 2019г. | 194 827 | (8 345) | 31 708 | (4 443) | 258 | (7 901) | - | - | 222 092 | (15 988) |
| | 5214 | за 2018г. | 192 834 | (1 766) | 4 785 | (2 791) | 46 | (6 625) | - | - | 194 827 | (8 345) |
| Земельные участки | 5205 | за 2019г. | 23 379 | - | - | - | - | - | - | - | 23 379 | - |
| | 5215 | за 2018г. | 23 379 | - | - | - | - | - | - | - | 23 379 | - |
| Офисное оборудование | 5206 | за 2019г. | 1 669 | (1 101) | 141 | - | - | (414) | - | - | 1 811 | (1 515) |
| | 5216 | за 2018г. | 1 226 | (670) | 554 | (111) | 13 | (444) | - | - | 1 669 | (1 101) |
| Здания | 5207 | за 2019г. | 835 736 | (29 880) | - | (19 174) | 2 004 | (29 663) | - | - | 816 562 | (57 540) |
| | 5217 | за 2018г. | 791 261 | (1 351) | 826 097 | (781 621) | - | 7 468 | - | - | 835 736 | (8 818) |
| Транспортные средства | 5208 | за 2019г. | 5 503 | (2 719) | - | - | - | (777) | - | - | 5 503 | (3 496) |
| | 5218 | за 2018г. | 5 503 | (1 942) | - | - | - | (777) | - | - | 5 503 | (2 719) |
| Многолетние насаждения | 5209 | за 2019г. | 296 | (31) | - | - | - | (10) | - | - | 296 | (41) |
| | 5219 | за 2018г. | 296 | (21) | - | - | - | (10) | - | - | 296 | (31) |
| Учтено в составе доходных вложений в материальные ценности - всего | 5220 | за 2019г. | 96 | (24) | - | - | - | (19) | - | - | 96 | (42) |
| | 5230 | за 2018г. | 96 | - | 781 621 | (781 621) | - | (21 080) | - | - | 96 | (21 085) |
| в том числе: Машины и оборудование (кроме офисного) | 5221 | за 2019г. | 96 | (24) | - | - | - | (19) | - | - | 96 | (42) |
| | 5231 | за 2018г. | 96 | - | - | - | - | (19) | - | - | 96 | (24) |
| Здания | 5222 | за 2019г. | - | - | - | - | - | - | - | - | - | - |
| | 5232 | за 2018г. | - | - | 781 621 | (781 621) | - | (21 062) | - | - | - | (21 062) |

2.2. Незавершенные капитальные вложения

| Наименование показателя | Код | Период | На начало года | Изменения за период | | | На конец периода |
|--|------|-----------|----------------|---------------------|---------|---|------------------|
| | | | | затраты за период | списано | принято к учету в качестве основных средств или увеличена стоимость | |
| Незавершенное строительство и незаконченные операции по приобретению, модернизации и т.п. основных средств - всего | 5240 | за 2019г. | - | 191 | - | 192 | - |
| | 5250 | за 2018г. | - | 554 | - | 554 | - |
| в том числе: | 5241 | за 2019г. | - | 49 | - | 49 | - |
| | 5251 | за 2018г. | - | - | - | - | - |
| Кофемашинка DeLonghi ECAM350.75.S | 5242 | за 2019г. | - | 67 | - | 67 | - |
| | 5252 | за 2018г. | - | - | - | - | - |
| Коммуникационная система Yealink CP960+2 CPW90+блок питания 50-60W1.2A+ 3 вебкамеры Logitech HD Web | 5243 | за 2019г. | - | 75 | - | 75 | - |
| | 5253 | за 2018г. | - | - | - | - | - |
| Ноутбук ASUS FX504GM-E4455 90NR00Q3-M09910 i7-8750H/12G/1T+128G SSD/15.6" FND AG IPS/GTX1060 6G/noODD | 5244 | за 2019г. | - | - | - | - | - |
| | 5254 | за 2018г. | - | 111 | - | 111 | - |
| Моноблок DELL Optiplex 7760 27" Core i78700 16Gb 512Gb Wind 10 Prof черный | 5245 | за 2019г. | - | - | - | - | - |
| | 5255 | за 2018г. | - | 59 | - | 59 | - |
| Компьютер Aser Veriton Core i5 7400, 1000Gb Wind. 10 Prof.+Монитор IIYAMA 27"+клав.и мышь MS Off. 2016 | 5246 | за 2019г. | - | - | - | - | - |
| | 5256 | за 2018г. | - | 53 | - | 53 | - |
| Сейф VALBERG FRS-127.T-EL(FRS-120) | 5247 | за 2019г. | - | - | - | - | - |
| | 5257 | за 2018г. | - | 54 | - | 54 | - |
| Ноутбук HP 250,G6,15.6"IntelCore i5 7200ГТц 8Gb 100Gb Wind.10Prof,MS Office 16,серебристый | 5248 | за 2019г. | - | - | - | - | - |
| | 5258 | за 2018г. | - | 51 | - | 51 | - |
| Рабочее место (Ком.LENOVO M700 Core i5 6400,DDR4 8 Gb,1000Gb,Монитор IIYAMA 27" MS Off.2016 в комп. | 5249 | за 2019г. | - | - | - | - | - |
| | 5259 | за 2018г. | - | 56 | - | 56 | - |
| Моноблок 27" HP EliteOne G2 4PD87EA I7 8700(3.2Ghz)/1638Мб/256SSDГб/ВТ/3840x2160 IPC | | за 2019г. | - | - | - | - | - |
| | | за 2018г. | - | 115 | - | 115 | - |
| Компьютер LENOVO V520-15IKL./Core i3 7100,8Gb,1000G,Wind.10,Монит.,IIYAMA 27",Of. 2016 | | за 2019г. | - | - | - | - | - |
| | | за 2018г. | - | 56 | - | 56 | - |

2.3. Изменение стоимости основных средств в результате достройки, дооборудования, реконструкции и частичной ликвидации


| Наименование показателя | Код | за 2019г. | за 2018г. |
|--|------|-----------|-----------|
| Увеличение стоимости объектов основных средств в результате достройки, дооборудования, реконструкции - всего | 5260 | - | - |
| в том числе: | 5261 | - | - |
| Уменьшение стоимости объектов основных средств в результате частичной ликвидации - всего: | 5270 | - | - |

В ТОМ ЧИСЛЕ:

| | | | |
|--|------|---|---|
| | 5271 | - | - |
|--|------|---|---|

2.4. Иное использование основных средств

| Наименование показателя | Код | На 31 декабря 2019 г. | На 31 декабря 2018 г. | На 31 декабря 2017 г. |
|---|------|-----------------------|-----------------------|-----------------------|
| Переданные в аренду основные средства, числящиеся на балансе | 5280 | 96 | 96 | - |
| Переданные в аренду основные средства, числящиеся за балансом | 5281 | - | - | - |
| Полученные в аренду основные средства, числящиеся на балансе | 5282 | - | - | - |
| Полученные в аренду основные средства, числящиеся за балансом | 5283 | 16 255 | - | - |
| Объекты недвижимости, принятые в эксплуатацию и фактически используемые, находящиеся в процессе государственной регистрации | 5284 | - | - | - |
| Основные средства, переведенные на консервацию | 5285 | - | - | - |
| Иное использование основных средств (залог и др.) | 5286 | - | - | - |
| | 5287 | - | - | - |



Афанасьев Алексей

Андреевич

Руководитель (подпись)

(расшифровка подписи)

16 марта 2020 г.


3. Финансовые вложения
3.1. Наличие и движение финансовых вложений

| Наименование показателя | Код | Период | На начало года | | Изменения за период | | | | | На конец периода | |
|-----------------------------|------|-----------|--------------------------|---------------------------|---------------------|--------------------------|---------------------------|--|---|--------------------------|---------------------------|
| | | | первоначальная стоимость | накопленная корректировка | Поступило | выбыло (погашено) | | начисление процентов (включая доведение первоначальной стоимости до номинальной) | Текущей рыночной стоимости (убытков от обесценения) | первоначальная стоимость | накопленная корректировка |
| | | | | | | первоначальная стоимость | накопленная корректировка | | | | |
| Долгосрочные - всего | 5301 | за 2019г. | 243 167 | - | 49 000 | (9 400) | - | - | - | 282 767 | - |
| | 5311 | за 2018г. | - | - | - | - | - | - | - | - | - |
| в том числе: | | | | | | | | | | | |
| Займы выданные | 5302 | за 2019г. | 243 167 | - | 49 000 | (9 400) | - | - | - | 282 767 | - |
| | 5312 | за 2018г. | - | - | - | - | - | - | - | - | - |
| Краткосрочные - всего | 5305 | за 2019г. | 57 363 | - | 92 000 | (107 363) | - | - | - | 42 000 | - |
| | 5315 | за 2018г. | 243 167 | - | 57 636 | - | - | - | - | 300 803 | - |
| в том числе: | | | | | | | | | | | |
| Займы выданные | 5306 | за 2019г. | - | - | - | - | - | - | - | - | - |
| | 5316 | за 2018г. | 243 167 | - | - | - | - | - | - | 243 167 | - |
| Депозит | 5307 | за 2019г. | 57 363 | - | 92 000 | (107 363) | - | - | - | 42 000 | - |
| | 5317 | за 2018г. | - | - | - | - | - | - | - | - | - |
| Финансовых вложений - итого | 5300 | за 2019г. | 300 530 | - | 141 000 | (116 763) | - | - | - | 324 767 | - |
| | 5310 | за 2018г. | 243 167 | - | 57 636 | - | - | - | - | 300 803 | - |

3.2. Иное использование финансовых вложений

| Наименование показателя | Код | На 31 декабря 2019 г. | На 31 декабря 2018 г. | На 31 декабря 2017 г. |
|---|------|-----------------------|-----------------------|-----------------------|
| Финансовые вложения, находящиеся в залоге - всего | 5320 | - | - | - |
| в том числе: | | | | |
| 5321 | - | - | - | - |
| Финансовые вложения, переданные третьим лицам (кроме продажи) - всего | 5325 | - | - | - |
| в том числе: | | | | |
| 5326 | - | - | - | - |
| 5329 | - | - | - | - |
| Иное использование финансовых вложений | | | | |

Руководитель _____
 (подпись)



Афанасьев Алексей Андреевич
 (расшифровка подписи)


16 марта 2020 г.

4. Запасы
4.1. Наличие и движение запасов

| Наименование показателя | Код | Период | На начало года | | Изменения за период | | | | | | На конец периода | |
|--|------|-----------|----------------|---|-----------------------|----------------|-------------------------------|-------------------------------|---|----------------|---|---|
| | | | себе-стоимость | величина резерва под снижение стоимости | поступления и затраты | Выбыло | | убытков от снижения стоимости | оборот запасов между их группами (видами) | себе-стоимость | величина резерва под снижение стоимости | |
| | | | | | | себе-стоимость | резерв под снижение стоимости | | | | | |
| Запасы - всего | 5400 | за 2019г. | 6 834 042 | - | 4 723 486 | (6 710 225) | - | - | - | - | 4 847 303 | - |
| | 5420 | за 2018г. | 9 576 392 | - | 9 758 787 | (12 501 137) | - | - | - | X | 6 834 042 | - |
| в том числе: | | | | | | | | | | | | |
| Сырье, материалы и другие аналогичные ценности | 5401 | за 2019г. | 2 475 | - | 2 991 | (3 168) | - | - | - | 109 | 2 298 | - |
| | 5421 | за 2018г. | 2 299 | - | 4 915 | (4 739) | - | - | - | 287 | 2 475 | - |
| Готовая продукция | 5402 | за 2019г. | - | - | - | - | - | - | - | - | - | - |
| | 5422 | за 2018г. | - | - | - | - | - | - | - | - | - | - |
| Товары для перепродажи | 5403 | за 2019г. | 53 869 | - | 643 110 | (591 490) | - | - | - | - | 105 489 | - |
| | 5423 | за 2018г. | - | - | 53 869 | - | - | - | - | - | 53 869 | - |
| Товары и готовая продукция отгруженные | 5404 | за 2019г. | - | - | - | - | - | - | - | - | - | - |
| | 5424 | за 2018г. | - | - | - | - | - | - | - | - | - | - |
| Затраты в незавершенном производстве | 5405 | за 2019г. | - | - | - | - | - | - | - | - | - | - |
| | 5425 | за 2018г. | - | - | - | - | - | - | - | - | - | - |
| Прочие запасы и затраты | 5406 | за 2019г. | - | - | - | - | - | - | - | - | - | - |
| | 5426 | за 2018г. | - | - | - | - | - | - | - | - | - | - |
| Расходы будущих периодов (для объектов аналитического учета, которые в балансе отражаются в составе «Запасов») | 5407 | за 2019г. | - | - | - | - | - | - | - | - | - | - |
| | 5427 | за 2018г. | - | - | - | - | - | - | - | - | - | - |
| Основное производство | 5408 | за 2019г. | 6 777 698 | - | 4 077 385 | (6 115 567) | - | - | - | - | 4 739 516 | - |
| | 5428 | за 2018г. | 9 574 093 | - | 9 700 003 | (12 496 398) | - | - | - | - | 6 777 698 | - |

4.2. Запасы в залоге

| Наименование показателя | Код | На 31 декабря 2019 г. | На 31 декабря 2018 г. | На 31 декабря 2017 г. |
|--|------|-----------------------|-----------------------|-----------------------|
| Запасы, не оплаченные на отчетную дату - всего | 5440 | - | - | - |
| в том числе: | | | | |
| 5441 | | - | - | - |
| Запасы, находящиеся в залоге по договору - всего | 5445 | - | - | - |
| в том числе: | | | | |
| 5446 | | - | - | - |



Руководитель _____
 (подпись) **Афанасьев Алексей Андреевич**
 (расшифровка подписи)

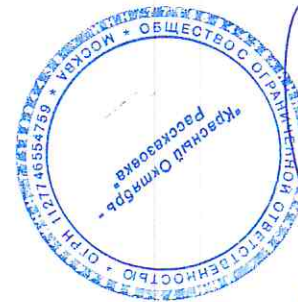
16 марта 2020 г.

5. Дебиторская и кредиторская задолженность
5.1. Наличие и движение дебиторской задолженности

| Наименование показателя | Код | Период | Изменения за период | | | | | | | | | | На конец периода | | | | |
|--|------|-----------|-------------------------------|---|---|--|-------------|-----------------------------------|-------------------------|---|---|---|-------------------------------|---|---|---|-----------|
| | | | На начало года | | поступление | | выбыло | | восста-новление резерва | перевод из долго- в краткосроч- ную задолжен- ность | перевод из дебитор- ской в кре- диторскую задолжен- ность | перевод из креди- тор- ской в де- биторскую задолжен- ность | учтенная по условиям Договора | величина резерва по сомнитель- ным долгам | | | |
| | | | учтенная по условиям Договора | величина резерва по сомнитель- ным долгам | в результате хозяйственных операций (сумма долга по сделке, операции) | причитающиеся проценты, штрафы и иные начисления | погаше- ние | спписание на финансовый результат | | | | | | | | | |
| Долгосрочная дебиторская задолженность - всего | 5501 | за 2019г. | - | - | - | - | - | - | - | - | - | - | - | - | - | - | - |
| | 5521 | за 2018г. | - | - | - | - | - | - | - | - | - | - | - | - | - | - | - |
| в том числе: | | | | | | | | | | | | | | | | | |
| | 5502 | за 2019г. | - | - | - | - | - | - | - | - | - | - | - | - | - | - | - |
| Расчеты с покупателями и заказчиками | 5522 | за 2018г. | - | - | - | - | - | - | - | - | - | - | - | - | - | - | - |
| | 5503 | за 2019г. | - | - | - | - | - | - | - | - | - | - | - | - | - | - | - |
| Авансы выданные | 5523 | за 2018г. | - | - | - | - | - | - | - | - | - | - | - | - | - | - | - |
| | 5504 | за 2019г. | - | - | - | - | - | - | - | - | - | - | - | - | - | - | - |
| Прочая | 5524 | за 2018г. | - | - | - | - | - | - | - | - | - | - | - | - | - | - | - |
| | 5505 | за 2019г. | - | - | - | - | - | - | - | - | - | - | - | - | - | - | - |
| Краткосрочная дебиторская задолженность - всего | 5525 | за 2018г. | - | - | - | - | - | - | - | - | - | - | - | - | - | - | - |
| | 5510 | за 2019г. | 1 951 773 | - | 8 606 842 | - | (6 063 702) | - | - | - | - | - | - | - | - | - | 4 494 913 |
| в том числе: | | | | | | | | | | | | | | | | | |
| | 5530 | за 2018г. | 2 489 347 | - | 619 300 | - | (1 156 874) | - | - | - | - | - | - | - | - | - | 1 951 773 |
| Расчеты с покупателями и заказчиками | 5511 | за 2019г. | 11 941 | - | 18 826 | - | (8 956) | - | - | - | - | - | - | - | - | - | 21 811 |
| | 5531 | за 2018г. | 22 765 | - | 87 492 | - | (98 317) | - | - | - | - | - | - | - | - | - | 11 941 |
| Авансы выданные | 5512 | за 2019г. | 299 309 | - | 1 813 598 | - | (1 291 731) | - | - | - | - | - | - | - | - | - | 821 176 |
| | 5532 | за 2018г. | 49 592 | - | 531 070 | - | (281 353) | - | - | - | - | - | - | - | - | - | 299 309 |
| Прочая | 5513 | за 2019г. | 85 482 | - | 179 004 | - | (10 177) | - | - | - | - | - | - | - | - | - | 254 309 |
| | 5533 | за 2018г. | 739 423 | - | 738 | - | (654 679) | - | - | - | - | - | - | - | - | - | 85 482 |
| Задолженность по дог. участия в долеом строительстве | 5514 | за 2019г. | 1 555 041 | - | 6 595 414 | - | (4 752 838) | - | - | - | - | - | - | - | X | X | 3 397 617 |
| | 5534 | за 2018г. | 1 677 567 | - | - | - | (122 526) | - | - | - | - | - | - | - | X | X | 1 555 041 |
| Итого | 5500 | за 2019г. | 1 951 773 | - | 8 606 842 | - | (6 063 702) | - | - | - | - | - | - | - | X | X | 4 494 913 |
| | 5520 | за 2018г. | 2 489 347 | - | 619 300 | - | (1 156 874) | - | - | - | - | - | - | - | X | X | 1 951 773 |

5.4. Просроченная кредиторская задолженность

| Наименование показателя | Код | На 31 декабря 2019 г. | На 31 декабря 2018 г. | На 31 декабря 2017 г. |
|---------------------------------------|------|-----------------------|-----------------------|-----------------------|
| Всего | 5590 | - | - | - |
| в том числе: | | | | |
| расчеты с поставщиками и подрядчиками | 5591 | - | - | - |
| расчеты с покупателями и заказчиками | 5592 | - | - | - |
| прочая задолженность | 5593 | - | - | - |
| | 5594 | - | - | - |



Руководитель _____
 (подпись) **Афанасьев Алексей Андреевич**
 (расшифровка подписи)

16 марта 2020 г.

6. Затраты на производство (расходы на продажу)*

| Наименование показателя | Код | за 2019г. | за 2018г. |
|---|------|-----------|-----------|
| Материальные затраты | 5610 | 2 652 | 3 918 |
| Расходы на оплату труда | 5620 | 101 973 | 92 011 |
| Отчисления на социальные нужды | 5630 | 22 946 | 21 271 |
| Амортизация | 5640 | 39 258 | 18 670 |
| Прочие затраты | 5650 | 800 371 | 408 464 |
| Итого по элементам | 5660 | 967 200 | 544 334 |
| Фактическая себестоимость проданных товаров | 5665 | - | - |
| Изменение остатков (прирост [-]): незавершенного производства, готовой продукции и др. | 5670 | - | - |
| Изменение остатков (уменьшение [+]): незавершенного производства, готовой продукции и др. | 5680 | - | - |
| Итого расходы по обычным видам деятельности | 5600 | 967 200 | 544 334 |

* - Для организаций, осуществляющих торговую деятельность добавлена строка 5665, учитывающая фактическую себестоимость товаров




Руководитель _____
 (подпись) _____
 (расшифровка подписи) **Афанасьев Алексей Андреевич**

16 марта 2020 г.

7. Оценочные обязательства

| Наименование показателя | Код | Остаток на начало года | Признано | Погашено | Списано как избыточная сумма | Остаток на конец периода |
|---------------------------------|------|------------------------|----------|-----------|------------------------------|--------------------------|
| Оценочные обязательства - всего | 5700 | 124 985 | (97 545) | (6 391) | - | 21 049 |
| в том числе: | | | | | | |
| Отпуска | 5701 | 12 350 | 13 432 | (6 391) | - | 19 391 |
| Оценочное обязательство | 5702 | 112 635 | - | (110 977) | - | 1 658 |



Руководитель _____
 (подпись)
Афанасьев Алексей Андреевич
 (расшифровка подписи)

16 марта 2020 г.